

Sistema de Información Epidemiológica

**Estados donde el consumo de cannabis, inhalables, cocaína, crack, metanfetaminas, éxtasis, heroína y alucinógenos se ubica por arriba de la media nacional en Centros de Integración Juvenil, 2° semestre de 2021
(Mapas)**

Alma Delia Gutiérrez López

Informe de Investigación 22-01h

México, marzo de 2022

Directorio

Presidente del Patronato Nacional

Dr. Roberto Tapia Conyer

Fundadora de Centros de Integración Juvenil, A.C. y Vicepresidenta Vitalicia del Patronato Nacional

Sra. Kena Moreno

Dirección General

Dra. Carmen Fernández Cáceres

Dirección Operativa y de Patronatos

Dr. José Ángel Prado García

Dirección Normativa

Dirección de Investigación y Enseñanza

Mtro. David Bruno Diaz Negrete

Subdirección de Investigación

Dra. Solveig Eréndira Rodríguez Kuri

Departamento de Investigación Clínica y Epidemiológica

Mtra. Alma Delia Gutiérrez López

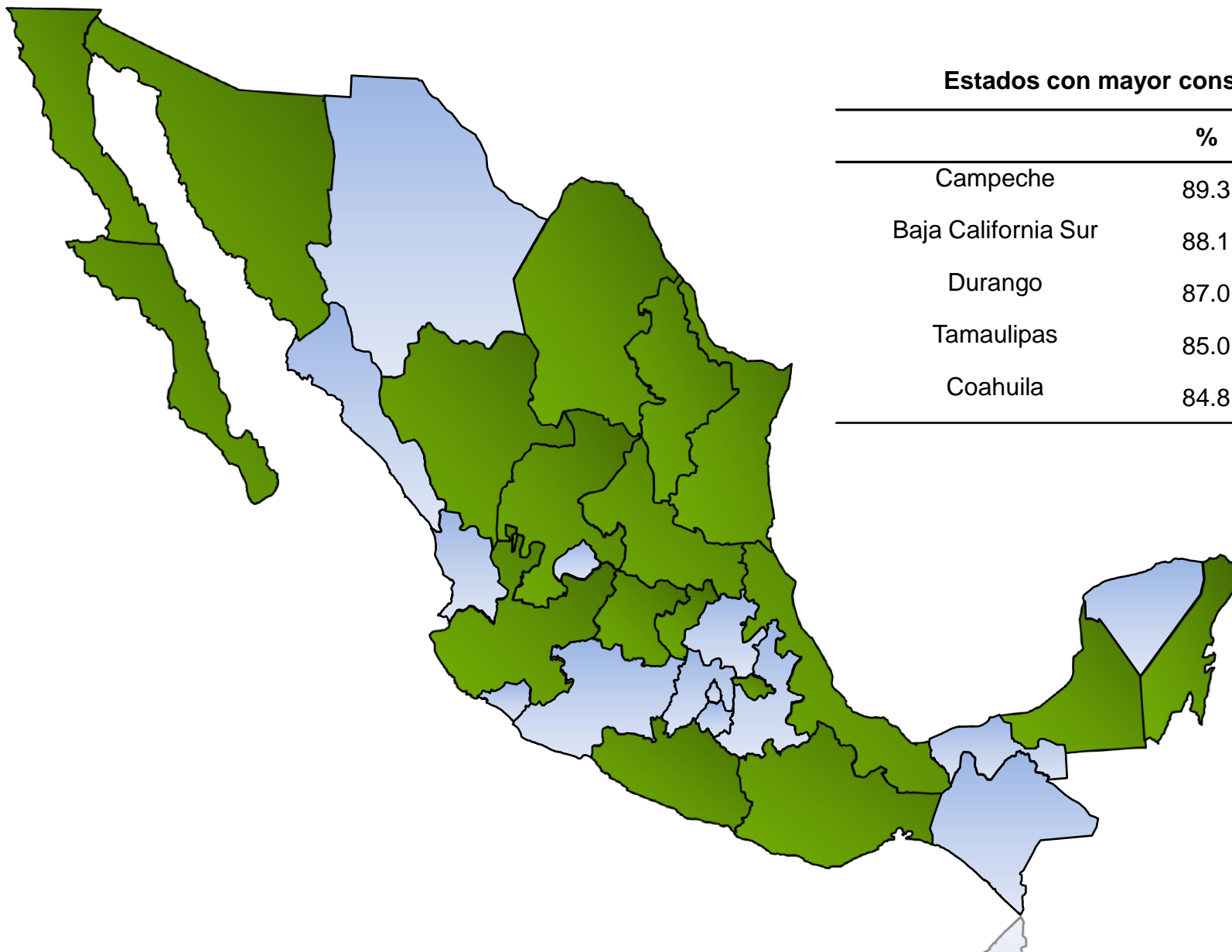
Presentación

Como parte del seguimiento epidemiológico del consumo de drogas en pacientes de primer ingreso a tratamiento en Centros de Integración Juvenil (CIJ), el presente documento presenta a través de mapas los estados donde el consumo alguna vez en la vida de cannabis, inhalables, cocaína, crack, metanfetaminas, éxtasis, heroína y alucinógenos se ubica por arriba del promedio nacional en el segundo semestre de 2021.

Los datos se obtuvieron del formato de “Entrevista Inicial” del Expediente Clínico abierto a cada usuario de drogas que ingresa por primera vez a tratamiento a CIJ (7,205 casos). El registro de la información lo realiza el personal del Equipo Médico Técnico designado para ello en cada una de las unidades de atención y se agrupa de acuerdo al lugar donde se encuentra ubicada cada unidad de atención; mientras que la agrupación de sustancias corresponde a:

Cannabis	Mariguana “estándar”; Mariguana modificada, con alto nivel de THC; Hachís – Resina; Hachís - Aceite o miel
Inhalables	Solventes y removedores, Pegamentos, Esmaltes y pinturas; Gasolinas y combustibles; Otros inhalables
Clorhidrato de cocaína	Cocaína en polvo blanco
Crack	Crack
Metanfetaminas	Metanfetaminas: cristal; Metanfetaminas: hielo; Metanfetaminas: "Metas"
Éxtasis	Éxtasis; Drogas de diseño con efectos similares al éxtasis; Piperazinas con efectos similares al éxtasis; Aminoindanos
Heroína	Heroína blanca; Heroína negra o morena
Alucinógenos	LSD; LSA; Hongos alucinógenos; Peyote (mezcalina); Salvia divinorum u otras variedades; Ololiuhqui; Floripondio; Ayahuasca; Otras plantas con efectos alucinógenos o disociativos; Fenciclidina; Análogos del PCP; Ketamina; Dextrometorfano, DMT; Triptaminas psicodélicas derivadas y análogas del DMT; Grupo 2C x; Grupo DO x; Grupo NBOMe; Otras drogas de diseño con efectos psicodélicos; Otras sustancias con efectos psicodélicos.

Estados en los que la población atendida en CIJ reportó tasas de uso de **Cannabis** alguna vez en la vida superiores a la media nacional (76.2%), segundo semestre de 2021



Estados con mayor consumo

	%	Frec.
Campeche	89.3	25
Baja California Sur	88.1	119
Durango	87.0	67
Tamaulipas	85.0	68
Coahuila	84.8	239

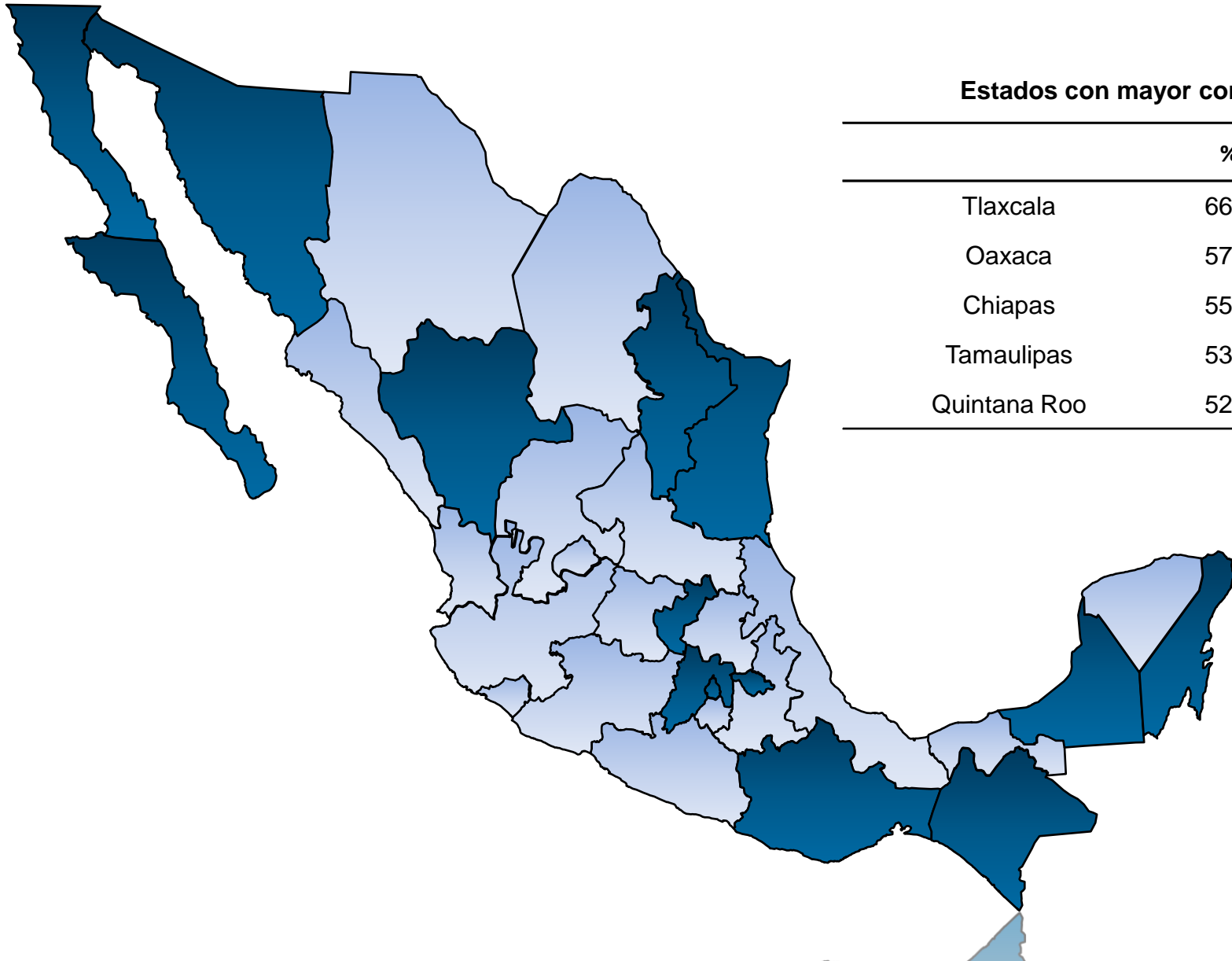
Estados en los que la población atendida en CIJ reportó tasas de uso de **Inhalables** alguna vez en la vida superiores a la media nacional (16.2%), segundo semestre de 2021



Estados con mayor consumo

	%	Frec.
Ciudad de México	27.0	361
Estado de México	26.1	218
Tlaxcala	25.0	12
Querétaro	24.4	22
Guanajuato	21.4	75
Coahuila	20.9	59
Tamaulipas	18.8	15
San Luis Potosí	17.4	12

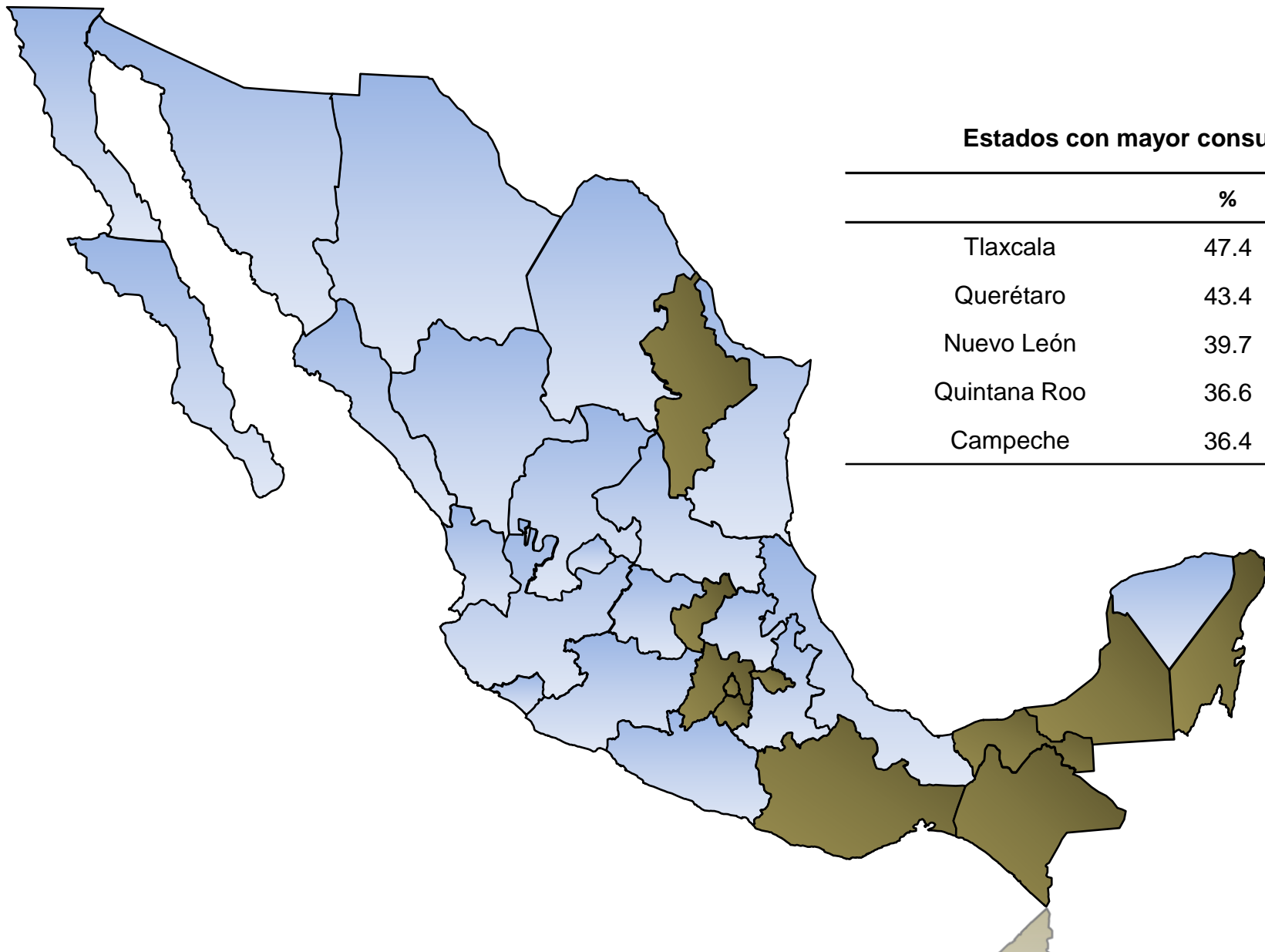
Estados en los que la población atendida en CIJ reportó tasas de uso de Clorhidrato de cocaína alguna vez en la vida superiores a la media nacional (39.8%), segundo semestre de 2021



Estados con mayor consumo

	%	Frec.
Tlaxcala	66.7	32
Oaxaca	57.1	40
Chiapas	55.1	49
Tamaulipas	53.8	43
Quintana Roo	52.4	97

Estados en los que la población atendida en CIJ reportó tasas de uso de **Crack** alguna vez en la vida superiores a la media nacional (16.2%), segundo semestre de 2021



Estados con mayor consumo

	%	Frec.
Tlaxcala	47.4	18
Querétaro	43.4	33
Nuevo León	39.7	131
Quintana Roo	36.6	63
Campeche	36.4	8

Estados en los que la población atendida en CIJ reportó tasas de uso de **Metanfetaminas** alguna vez en la vida superiores a la media nacional (50.4%), segundo semestre de 2021



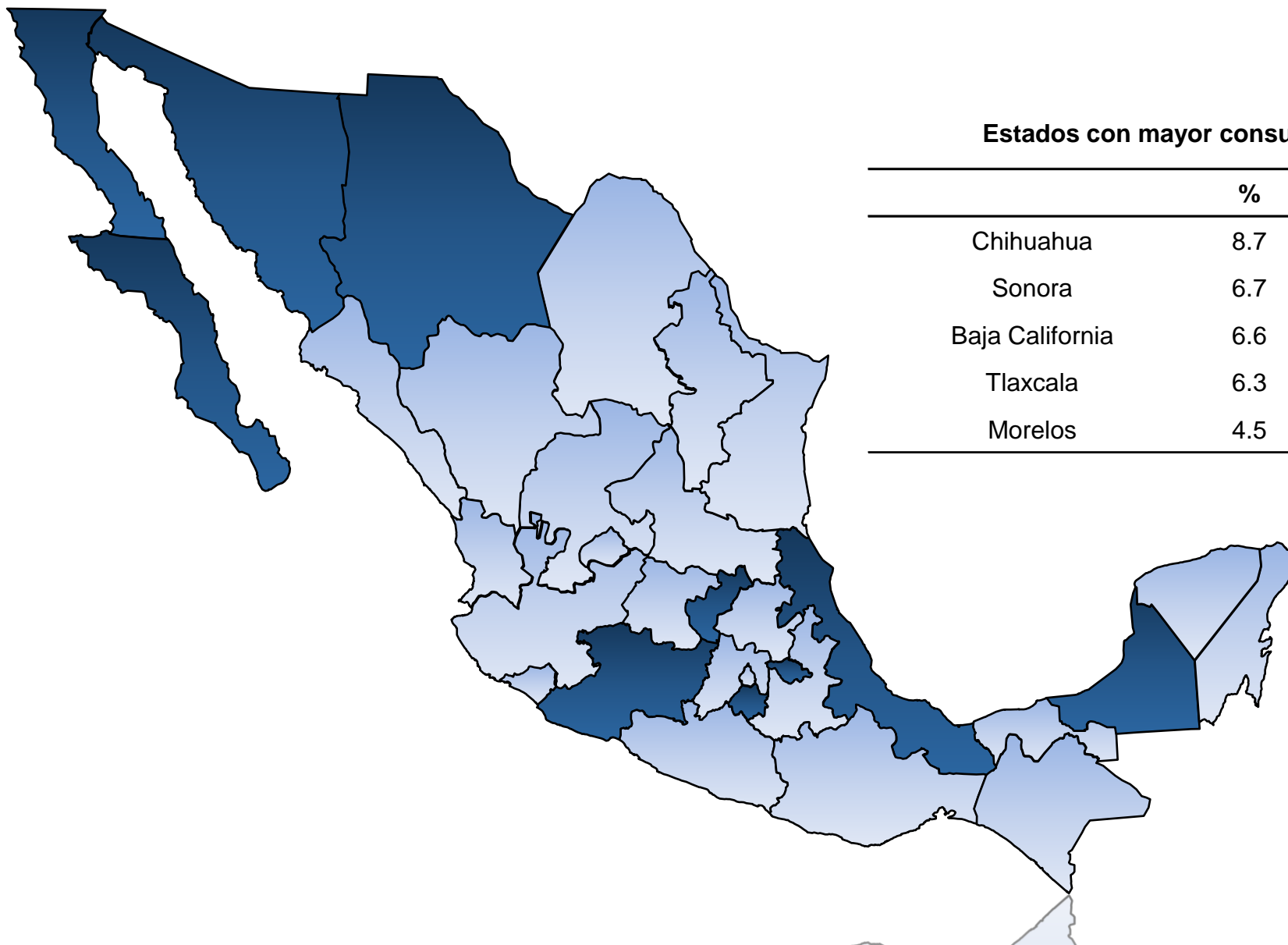
Estados en los que la población atendida en CIJ reportó tasas de uso de **Éxtasis y sustancias similares** alguna vez en la vida superiores a la media nacional (3.2%), segundo semestre de 2021



Estados con mayor consumo

	%	Frec.
Nuevo León	9.8	29
Querétaro	7.8	7
Campeche	7.1	2
Tamaulipas	6.3	5
Tlaxcala	6.3	3

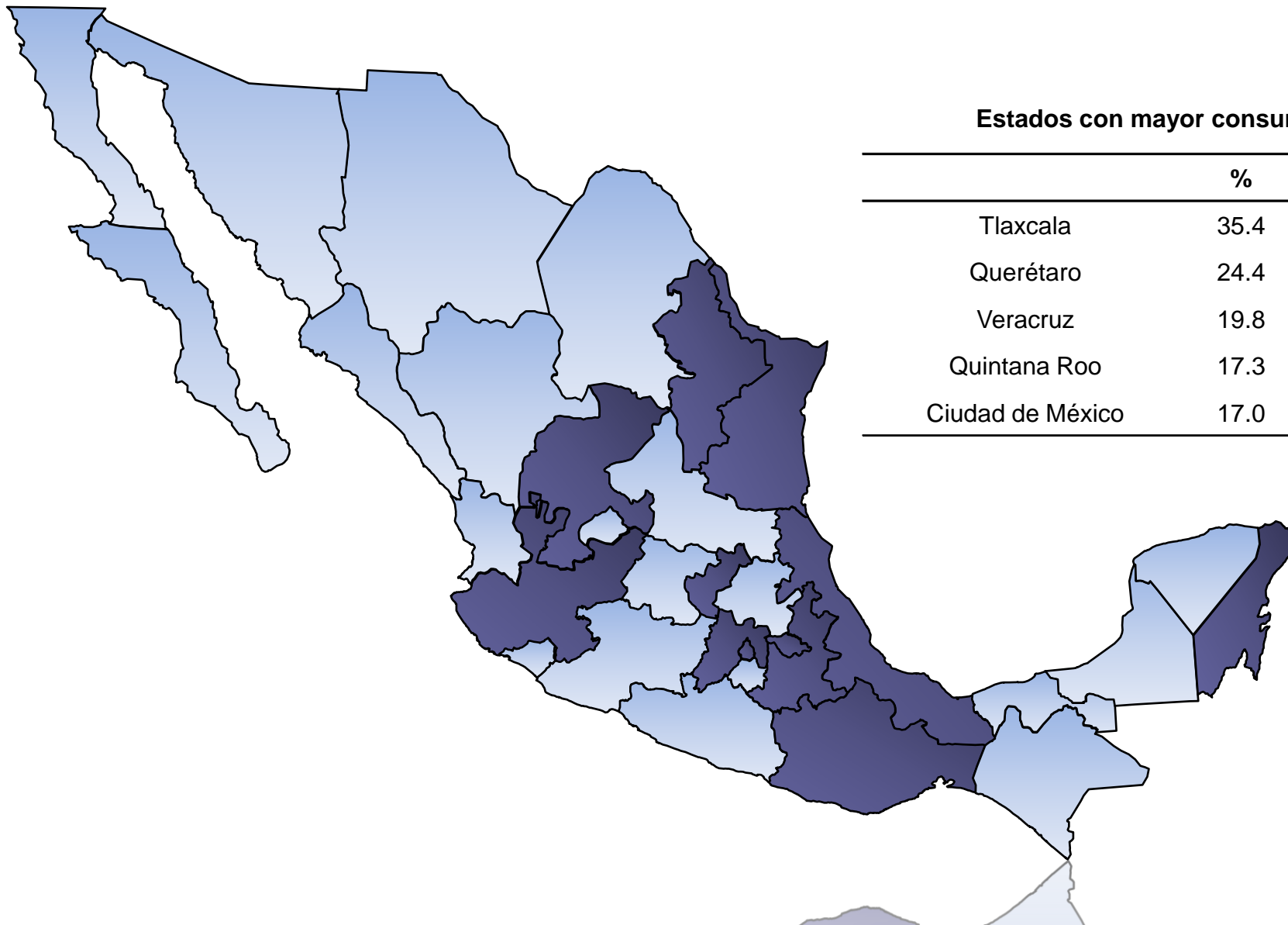
Estados en los que la población atendida en CIJ reportó tasas de uso de **Heroína** alguna vez en la vida superiores a la media nacional (1.6%), segundo semestre de 2021



Estados con mayor consumo

	%	Frec.
Chihuahua	8.7	29
Sonora	6.7	6
Baja California	6.6	17
Tlaxcala	6.3	3
Morelos	4.5	6

Estados en los que la población atendida en CIJ reportó tasas de uso de **Alucinógenos** alguna vez en la vida superiores a la media nacional (12.4%), segundo semestre de 2021



Estados con mayor consumo

	%	Frec.
Tlaxcala	35.4	17
Querétaro	24.4	22
Veracruz	19.8	18
Quintana Roo	17.3	32
Ciudad de México	17.0	227