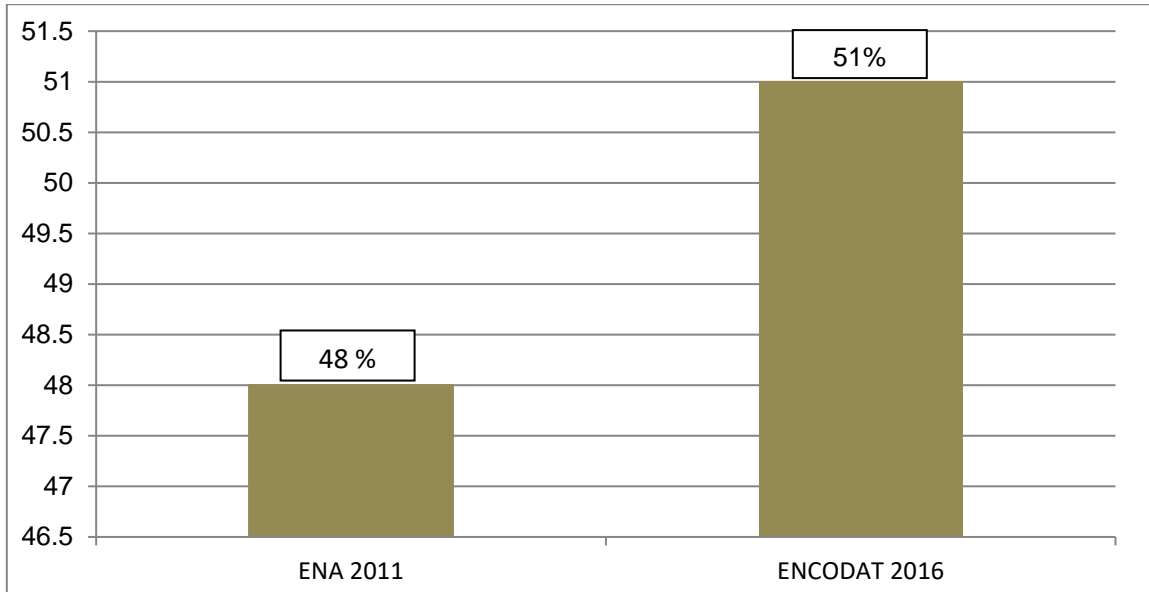




**Encuesta Nacional de Consumo de Drogas, Alcohol y Tabaco 2016-2017  
(ENCODAT 2016 – 2017)**

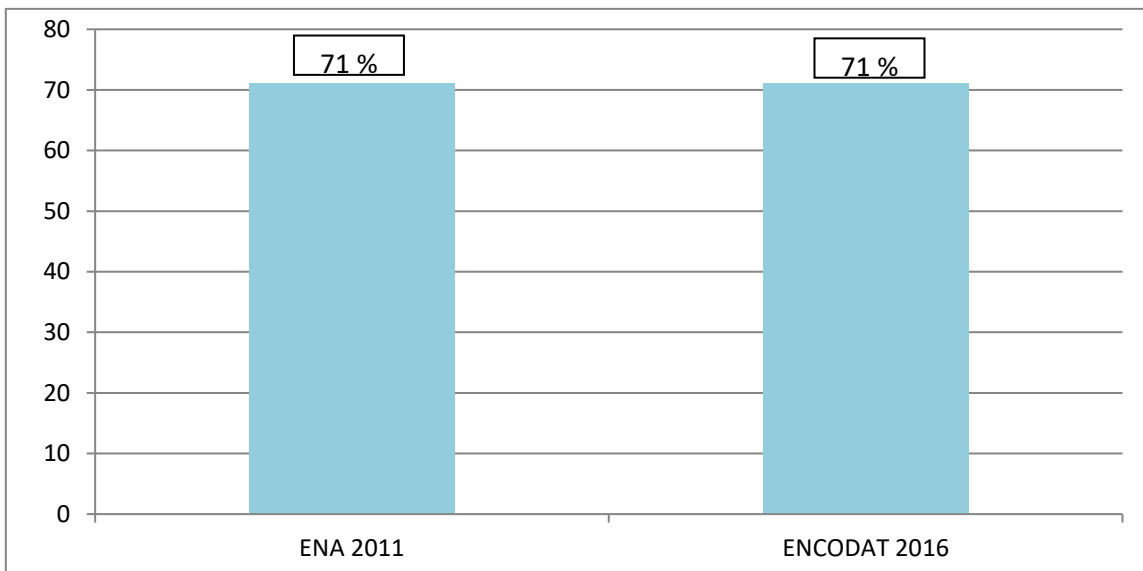
**Gráfica A. Consumo Alguna Vez en la Vida de Tabaco en Población de 12 a 65 años. Nivel Nacional 2011 y 2016**



FUENTE: Encuesta Nacional del Consumo de Drogas, Alcohol y Tabaco 2016-2017. Reporte de Alcohol. Análisis de las Encuestas Estadísticas 2016-2017.



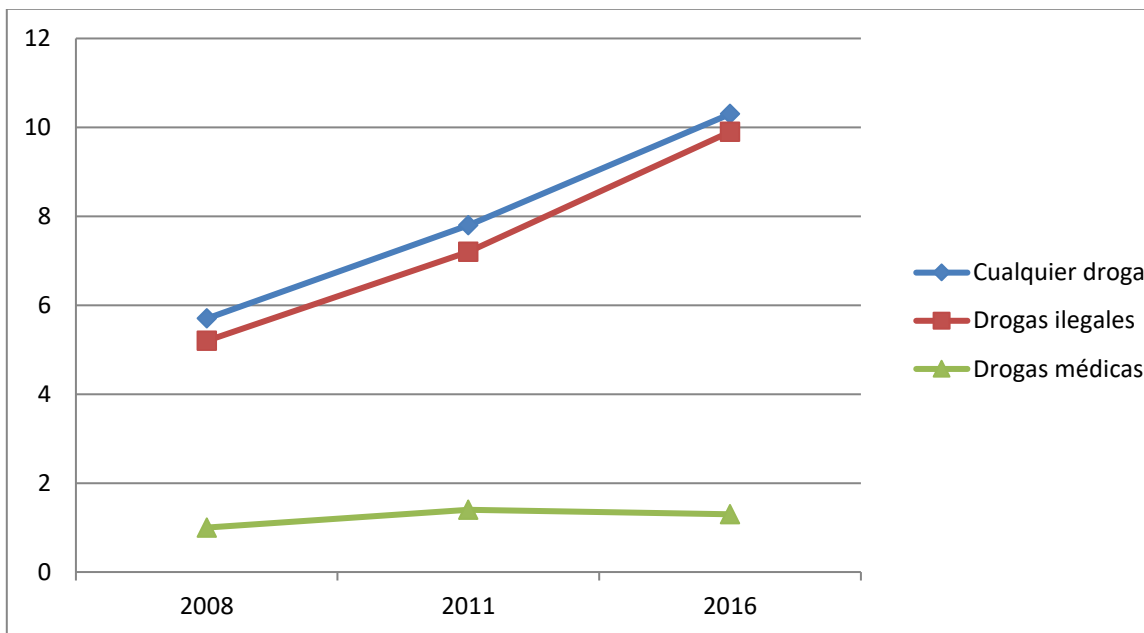
### Gráfica B. Consumo Alguna Vez en la Vida de Alcohol en Población de 12 a 65 Años. Nivel Nacional 2011 y 2016



FUENTE: Encuesta Nacional del Consumo de Drogas, Alcohol y Tabaco 2016-2017. Reporte de Tabaco. Análisis de las Encuestas Estadísticas 2016-2017.



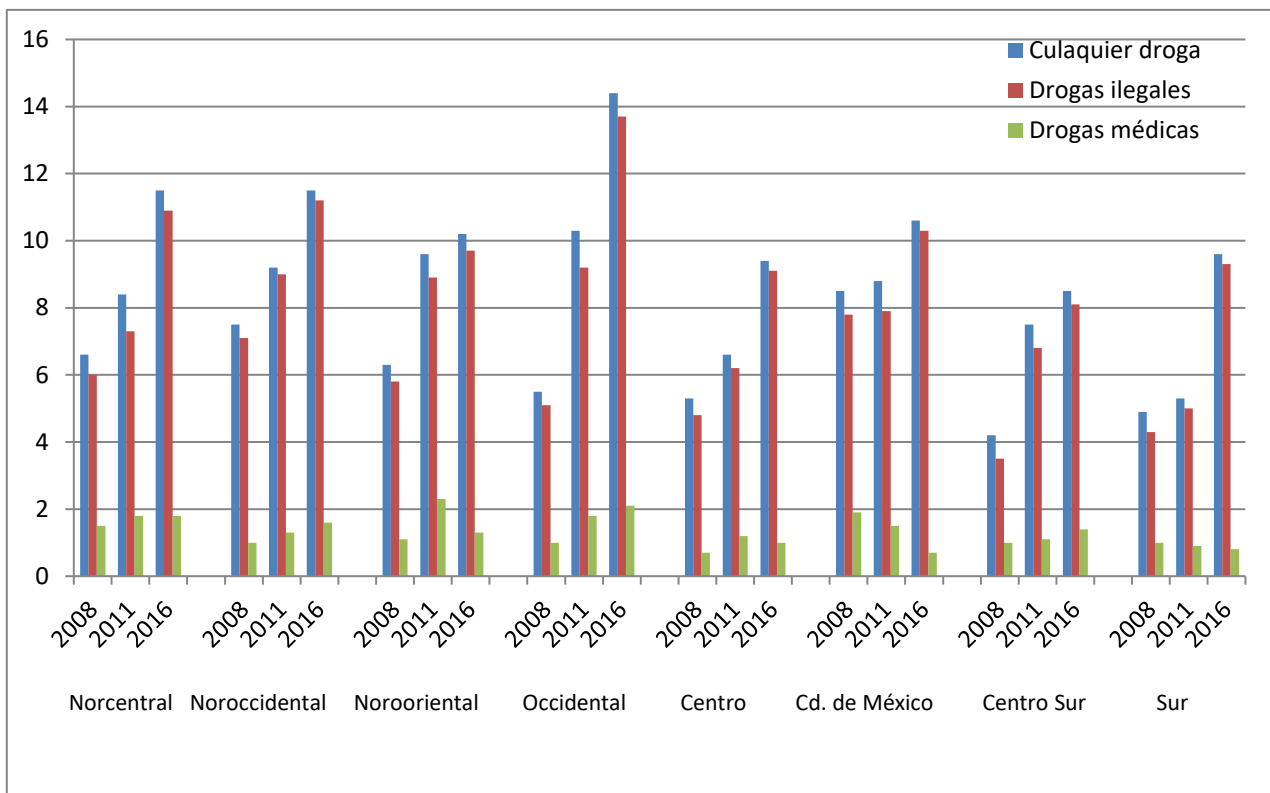
**Gráfica C. Consumo Alguna Vez en la Vida de Drogas en Población de 12 a 65 años. Nivel Nacional 2008, 2011 y 2016**



FUENTE: Encuesta Nacional del Consumo de Drogas, Alcohol y Tabaco 2016-2017. Reporte de Drogas. Análisis de las Encuestas Estadísticas 2016-2017.



Gráfica D. Consumo Alguna Vez en la Vida de Drogas en Población de 12 a 65 años. Nivel Nacional por Regiones 2008, 2011 y 2016



FUENTE: Encuesta Nacional del Consumo de Drogas, Alcohol y Tabaco 2016-2017. Reporte de Drogas. Análisis de las Encuestas Estadísticas 2016-2017.



## Consumo de Sustancias en el Nivel Nacional y el Estado de Colima

### Consumo de Tabaco

**Cuadro 1.1. Prevalencia de consumo de tabaco. Población de 12 a 65 años por sexo.**

#### Nivel nacional (%)

	Ha fumado tabaco alguna vez en la vida %	Ha fumado más de 100 cigarros %	Fumador en el último año %	Fumador actual de tabaco %
Hombre	65.7	33.0	31.4	27.1
Mujer	37.4	10.7	10.9	8.7
Total	51.0	21.5	20.8	17.6

FUENTE: Encuesta Nacional de Consumo de Drogas, Alcohol y Tabaco 2016-2017. Reporte de Tabaco Resultados Nacionales. Cuadro T.1.1.0.



**Cuadro 1.2. Prevalencia de consumo de tabaco. Población de 12 a 65 años por sexo.**

**Estado de Colima (%)**

	Ha fumado más de 100 cigarros %	Fumador en el último año %	Fumador actual de tabaco %
Hombre	30.4	23.9	19.9
Mujer	11.5	8.5	8.0
Total	20.9	16.2	13.9

FUENTE: Encuesta Nacional de Consumo de Drogas, Alcohol y Tabaco 2016-2017. Reporte de Tabaco Indicadores de Consumo de tabaco y del funcionamiento de las políticas en el estado de Colima. Población de 12 a 65 años.



**Cuadro 1.3. Consumo actual de tabaco en población de 12 a 65 años por sexo.**

**Nivel nacional y Estado de Colima (Absolutos)**

<b>Sexo</b>	<b>Nacional</b>	<b>Estado de Colima</b>
Hombres	11.1 millones	52 mil
Mujeres	3.8 millones	21 mil
Total	14.9 millones	73 mil

FUENTE: Encuesta Nacional de Consumo de Drogas, Alcohol y Tabaco 2016-2017. Reporte de Tabaco. Resultados Nacionales.  
Encuesta Nacional de Consumo de Drogas, Alcohol y Tabaco. 2016-2017. Reporte de Tabaco. Resultados estatales de Colima.



## Consumo de Alcohol

**Cuadro 2.1. Consumo de alcohol en la población de 12 a 65 años según sexo y edad. Nivel nacional (%)**

		<b>Diario</b>	<b>Consuetudinario</b>	<b>Dependencia</b>
		<b>%</b>	<b>%</b>	<b>%</b>
Hombres	12 a 17 años	2.5	4.4	0.9
	18 a 65 años	5.0	15.8	4.6
Mujeres	12 a 17 años	2.7	3.9	0.7
	18 a 65 años	1.2	3.5	0.6
<b>Total</b>		<b>2.9</b>	<b>8.5</b>	<b>2.2</b>

FUENTE: Encuesta Nacional de Consumo de Drogas, Alcohol y Tabaco 2016-2017. Reporte de Alcohol. Cuadros ICA1, ICA2, ICA5





**Cuadro 2.2. Consumo de alcohol en la población de 12 a 65 por sexo y edad en el estado de Colima (%)**

<b>Sexo/Edad</b>		<b>Diario %</b>	<b>Consuetudinario %</b>
Hombres			
	12 a 17 años	4.6	5.8
	18 a 65 años	6.4	18.1
Mujeres			
	12 a 17 años	4.3	4.2
	18 a 65 años	1.8	5.5
Total		4.1	10.7

FUENTE: Encuesta Nacional de Consumo de Drogas, Alcohol y Tabaco 2016-2017. Reporte de Alcohol. Cuadros ICA6, ICA11, ICA12, ICA13, ICA14



**Cuadro 2.3. Edad de inicio del consumo de alcohol en la población de 12 a 65 años según sexo y edad. Nivel nacional (%)**

<b>Sexo/Edad</b>	<b>17 años y menos %</b>	<b>18 a 25 años %</b>	<b>26 a 65 años %</b>
Hombres	61.5	36.5	2.0
Mujeres	43.1	47.1	9.8
Total	53.1	41.3	5.6

FUENTE: Encuesta Nacional de Consumo de Drogas, Alcohol y Tabaco 2016-2017. Reporte de Alcohol. Cuadro TA4.



**Cuadro 2.4. Necesidades de atención por el consumo de alcohol en la población de 12 a 65 años, según sexo y edad. Nivel nacional (%)**

<b>Sexo/Edad</b>	<b>Dependencia %</b>	<b>Abuso %</b>	<b>Consumo excesivo %</b>
<b>Hombres</b>			
12 a 17 años	0.9	1.7	13.0
18 a 65 años	4.6	7.3	40.2
<b>Mujeres</b>			
12 a 17 años	0.7	1.5	12.8
18 a 65 años	0.6	1.8	21.6
<b>Total</b>	<b>2.2</b>	<b>4.0</b>	<b>27.6</b>

FUENTE: Encuesta Nacional de Consumo de Drogas, Alcohol y Tabaco 2016-2017. Reporte de Alcohol. Cuadros TA1, TA2, TA3.



**Cuadro 2.5. Consumo *per cápita* en la población de 12 a 65 años, por litros de alcohol. Nivel nacional.**

	<b>12 a 17 años</b>	<b>18 a 29 años</b>	<b>30 a 39 años</b>	<b>40 a 49 años</b>	<b>50 años o más</b>	<b>Total/litros</b>
Hombres	3.784	11.827	7.482	6.214	3.978	7.269
Mujeres	3.439	3.468	1.220	0.820	0.785	2.076
Total	3.613	7.612	4.054	3.285	2.362	4.583

FUENTE: Encuesta Nacional de Consumo de Drogas, Alcohol y Tabaco 2016-2017. Reporte de Alcohol. Cuadros CP1



### Consumo de Drogas Ilegales

**Cuadro 3.1. Consumo de drogas alguna vez en la vida en la población de 12 a 65 años por sexo. Nivel nacional (%)**

	<b>Cualquier droga</b>	<b>Drogas ilegales</b>	<b>Drogas médicas</b>
	<b>%</b>	<b>%</b>	<b>%</b>
Hombres	16.2	15.8	1.7
Mujeres	4.8	4.3	0.9
Total	10.3	9.9	1.3

FUENTE: Encuesta Nacional del Consumo de Drogas, Alcohol y Tabaco 2016-2017. Reporte de Drogas. Cuadros TED1, TED2 y TED3.



**Cuadro 3.2. Consumo de drogas alguna vez en la vida en la población de 12 a 65 años por sexo. Estado de Colima (%)**

	<b>Cualquier droga</b>	<b>Drogas ilegales</b>	<b>Drogas médicas</b>
	<b>%</b>	<b>%</b>	<b>%</b>
Hombres	18.7	18.4	1.7
Mujeres	6.3	5.6	2.3
Total	12.4	12.0	2.0

FUENTE: Encuesta Nacional del Consumo de Drogas, Alcohol y Tabaco 2016-2017. Reporte de Drogas. Cuadros TED1, TED2 y TED3.



**Cuadro 3.3. Consumo de marihuana, cocaína y estimulantes tipo anfetamínico alguna vez en la vida en la población de 12 a 65 años por sexo. Nivel nacional (%)**

	<b>Mariguana %</b>	<b>Cocaína %</b>	<b>Estimulantes tipo anfetamínico %</b>
Hombres	14.0	6.2	1.4
Mujeres	3.7	1.1	0.4
Total	8.6	3.5	0.9

FUENTE: Encuesta Nacional del Consumo de Drogas, Alcohol y Tabaco 2016-2017. Reporte de Drogas. Cuadros TED9, TED10 y TED11.



**Cuadro 3.4. Consumo de drogas alguna vez en la vida en población de 12 y 65 años por sexo y sustancias principales. Estado de Colima (%)**

<b>Drogas</b>	<b>Hombres %</b>	<b>Mujeres %</b>	<b>Total %</b>
Mariguana	16.4	5.2	10.8
Cocaína	8.4	1.4	4.9
Estimulantes tipo anfetamínico	3.8	1.0	2.4

FUENTE: Encuesta Nacional del Consumo de Drogas, Alcohol y Tabaco 2016-2017. Reporte de Drogas. Cuadros ICED9, ICED10, ICED11





**Cuadro 3.5. Población de 12 a 65 años que ha sido expuesta a algún programa de prevención según sexo y edad. Nivel Nacional**

<b>Sexo</b>	<b>Edad</b>	<b>N</b>	<b>%</b>
Hombres	12-17	4 591 123	63.3
	18-34	7 514 596	45.7
	35-65	6 315 595	36.1
Subtotal		18 421 314	44.7
Mujeres	12-17	5 054 925	71.3
	18-34	8 911 656	50.7
	35-65	7 799 269	40.2
Subtotal		21 765 849	49.4
Total		40 187 163	47.1

FUENTE: Encuesta Nacional del Consumo de Drogas, Alcohol y Tabaco 2016-2017.  
Reporte de Drogas. Cuadros TI1