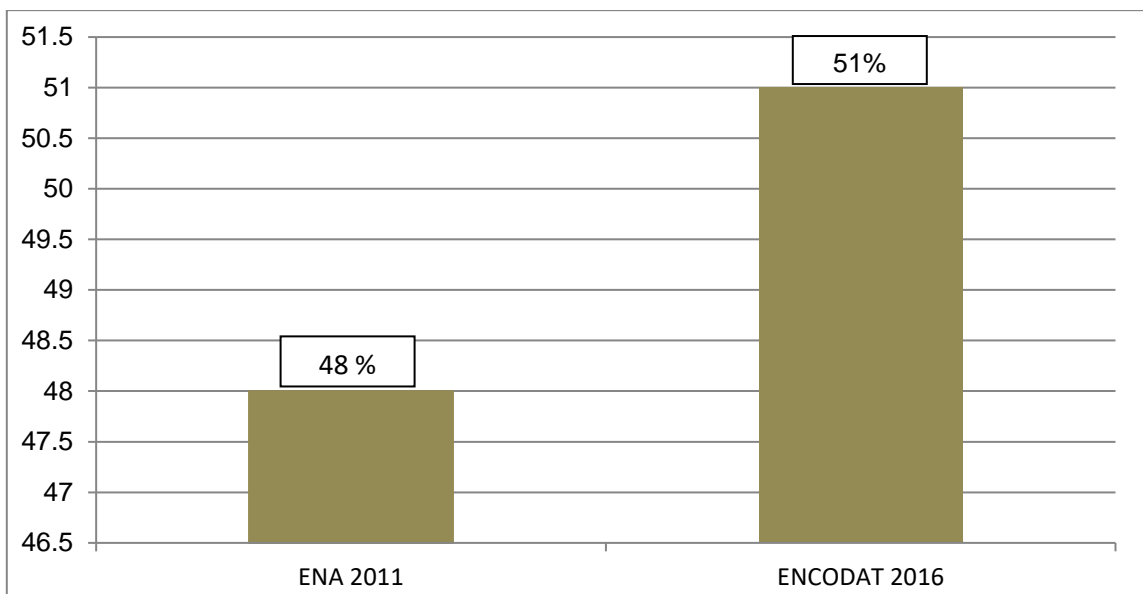




## Encuesta Nacional de Consumo de Drogas, Alcohol y Tabaco 2016-2017 (ENCODAT 2016 – 2017)

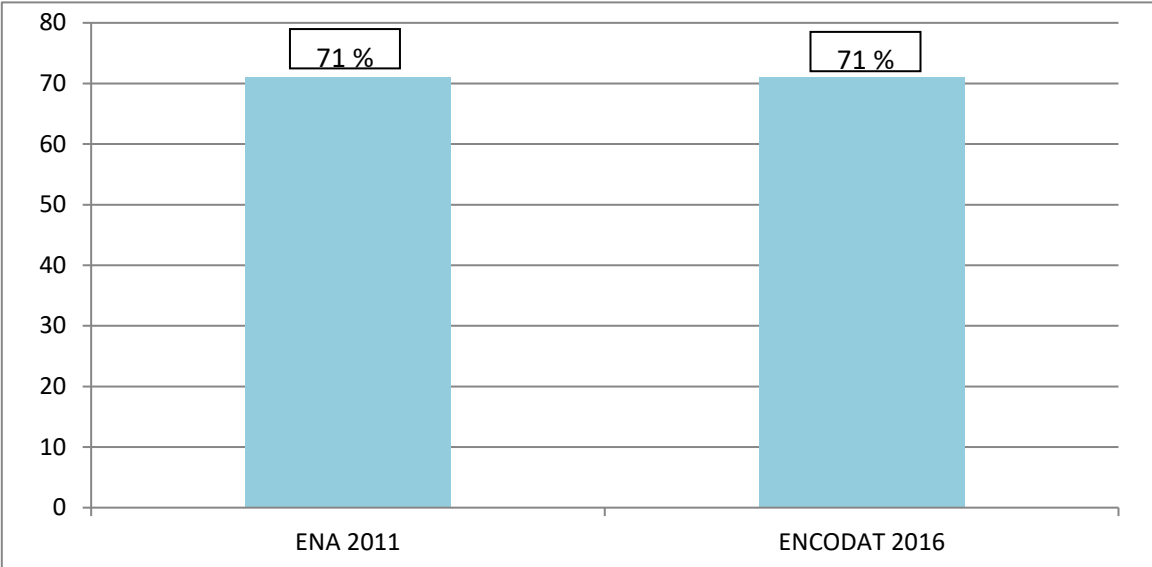
**Gráfica A. Consumo Alguna Vez en la Vida de Tabaco en Población de 12 a 65 años. Nivel Nacional 2011 y 2016**



FUENTE: Encuesta Nacional del Consumo de Drogas, Alcohol y Tabaco 2016-2017. Reporte de Tabaco. Análisis de las Encuestas Estadísticas 2016-2017.



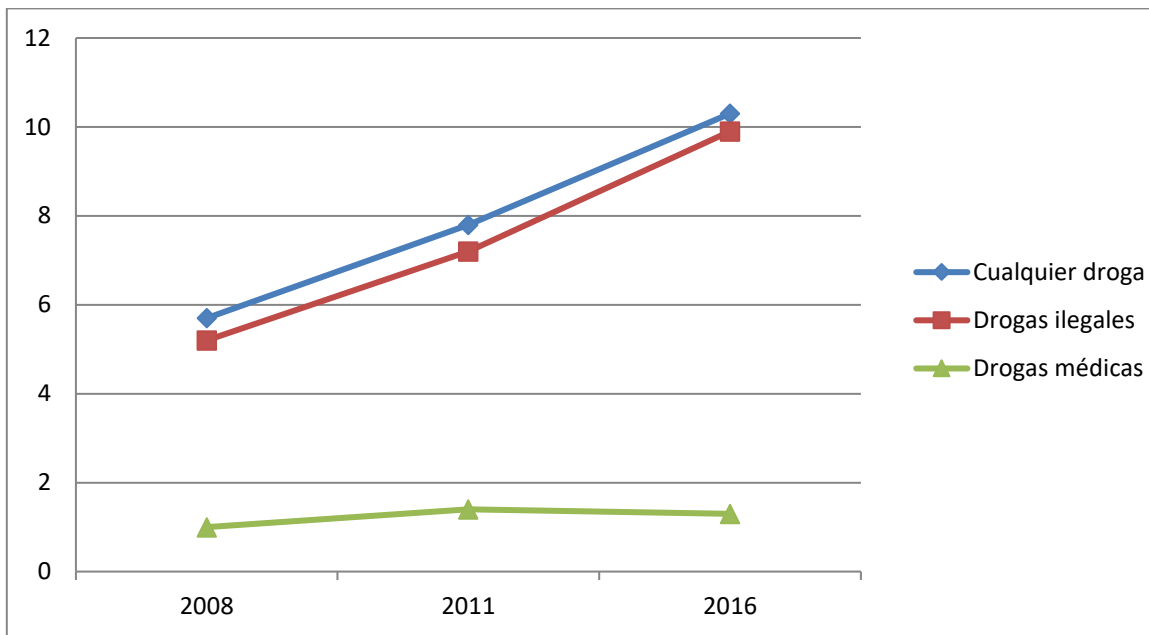
**Gráfica B. Consumo Alguna Vez en la Vida de Alcohol en Población de 12 a 65 Años. Nivel Nacional 2011 y 2016**



FUENTE: Encuesta Nacional del Consumo de Drogas, Alcohol y Tabaco 2016-2017. Reporte de Alcohol. Análisis de las Encuestas Estadísticas 2016-2017.



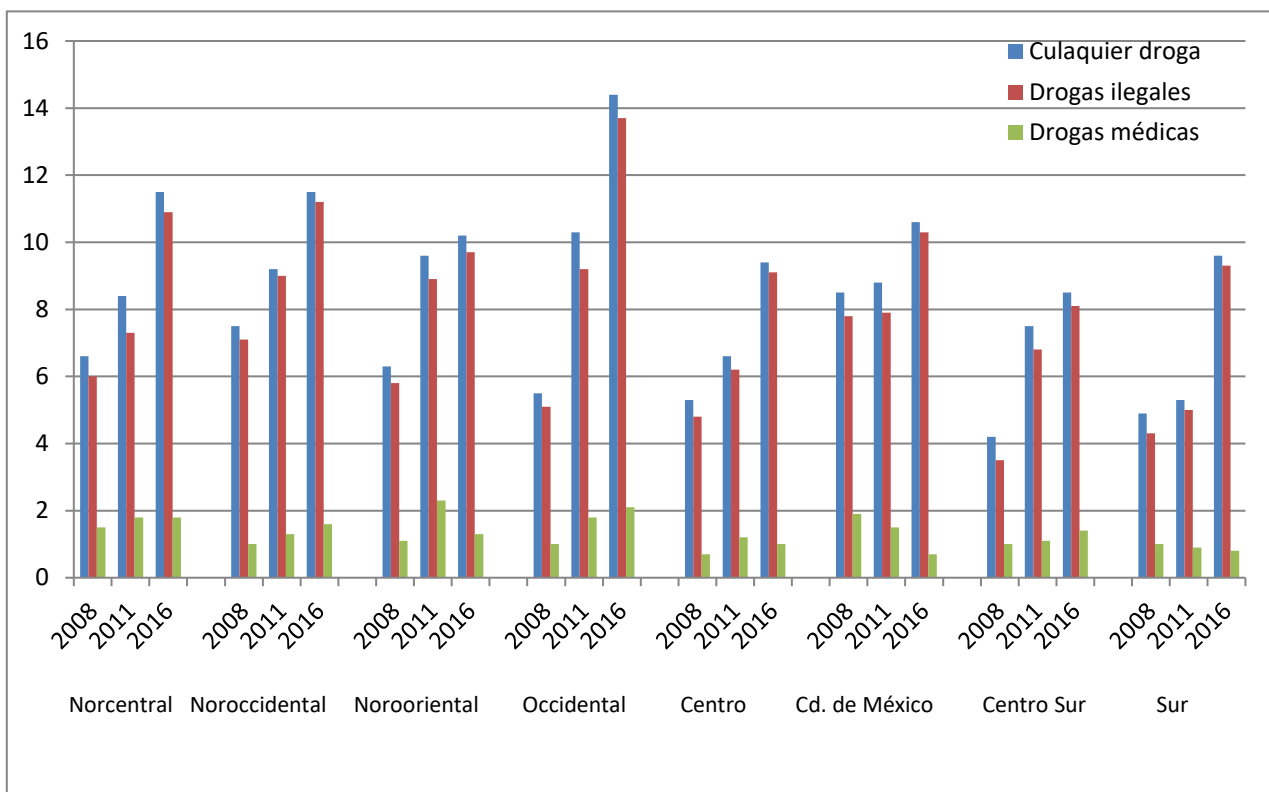
**Gráfica C. Consumo Alguna Vez en la Vida de Drogas en Población de 12 a 65 años. Nivel Nacional 2008, 2011 y 2016**



FUENTE: Encuesta Nacional del Consumo de Drogas, Alcohol y Tabaco 2016-2017. Reporte de Drogas. Análisis de las Encuestas Estadísticas 2016-2017.



**Gráfica D. Consumo Alguna Vez en la Vida de Drogas en Población de 12 a 65 años. Nivel Nacional por Regiones 2008, 2011 y 2016**



FUENTE: Encuesta Nacional del Consumo de Drogas, Alcohol y Tabaco 2016-2017. Reporte de Drogas. Análisis de las Encuestas Estadísticas 2016-2017.



Consumo de Sustancias en el Nivel Nacional y el Estado de Chihuahua

Consumo de Tabaco

Cuadro 1.1. Prevalencia de consumo de tabaco. Población de 12 a 65 años por sexo.

Nivel nacional (%)

	Ha fumado tabaco alguna vez en la vida %	Ha fumado más de 100 cigarros %	Fumador en el último año %	Fumador actual de tabaco %
Hombre	65.7	33.0	31.4	27.1
Mujer	37.4	10.7	10.9	8.7
Total	51.0	21.5	20.8	17.6

FUENTE: Encuesta Nacional de Consumo de Drogas, Alcohol y Tabaco 2016-2017. Reporte de Tabaco Resultados Nacionales. Cuadro T.1.1.0.



**Cuadro 1.2. Prevalencia de consumo de tabaco. Población de 12 a 65 años por sexo.**  
**Estado de Chihuahua (%)**

	Ha fumado más de 100 cigarros %	Fumador en el último año %	Fumador actual de tabaco %
Hombre	39.0	32.3	29.1
Mujer	17.5	16.9	15.0
Total	28.1	24.5	22.0

FUENTE: Encuesta Nacional de Consumo de Drogas, Alcohol y Tabaco 2016-2017. Reporte de Tabaco Indicadores de Consumo de tabaco y del funcionamiento de las políticas en el estado de Chihuahua. Población de 12 a 65 años.



**Cuadro 1.3. Consumo actual de tabaco en población de 12 a 65 años por sexo.**

**Nivel nacional y Estado de Chihuahua (Absolutos)**

<b>Sexo</b>	<b>Nacional</b>	<b>Estado de Chihuahua</b>
Hombres	11.1 millones	363 mil
Mujeres	3.8 millones	191 mil
Total	14.9 millones	554 mil

FUENTE: Encuesta Nacional de Consumo de Drogas, Alcohol y Tabaco 2016-2017. Reporte de Tabaco. Resultados Nacionales.

Encuesta Nacional de Consumo de Drogas, Alcohol y Tabaco. 2016-2017. Reporte de Tabaco. Resultados estatales de Chihuahua.



Consumo de Alcohol

Cuadro 2.1. Consumo de alcohol en la población de 12 a 65 años según sexo y edad. Nivel nacional (%)

		Diario	Consuetudinario	Dependencia
		%	%	%
Hombres				
	12 a 17 años	2.5	4.4	0.9
	18 a 65 años	5.0	15.8	4.6
Mujeres				
	12 a 17 años	2.7	3.9	0.7
	18 a 65 años	1.2	3.5	0.6
Total		2.9	8.5	2.2

FUENTE: Encuesta Nacional de Consumo de Drogas, Alcohol y Tabaco 2016-2017. Reporte de Alcohol. Cuadros ICA1, ICA2, ICA5





**Cuadro 2.2. Consumo de alcohol en la población de 12 a 65 por sexo y edad en el estado de Chihuahua (%)**

Sexo/Edad		Diario %	Consuetudinario %
Hombres	12 a 17 años	2.6	6.5
	18 a 65 años	5.1	20.4
Mujeres	12 a 17 años	2.8	5.6
	18 a 65 años	1.2	6.2
Total		3.0	12.0

FUENTE: Encuesta Nacional de Consumo de Drogas, Alcohol y Tabaco 2016-2017. Reporte de Alcohol. Cuadros ICA6, ICA11, ICA12, ICA13, ICA14



**Cuadro 2.3. Edad de inicio del consumo de alcohol en la población de 12 a 65 años según sexo y edad. Nivel nacional (%)**

Sexo/Edad	17 años y menos %	18 a 25 años %	26 a 65 años %
Hombres	61.5	36.5	2.0
Mujeres	43.1	47.1	9.8
Total	53.1	41.3	5.6

FUENTE: Encuesta Nacional de Consumo de Drogas, Alcohol y Tabaco 2016-2017. Reporte de Alcohol. Cuadro TA4.



**Cuadro 2.4. Necesidades de atención por el consumo de alcohol en la población de 12 a 65 años, según sexo y edad. Nivel nacional (%)**

Sexo/Edad		Dependencia %	Abuso %	Consumo excesivo %
Hombres				
	12 a 17 años	0.9	1.7	13.0
	18 a 65 años	4.6	7.3	40.2
Mujeres				
	12 a 17 años	0.7	1.5	12.8
	18 a 65 años	0.6	1.8	21.6
Total		2.2	4.0	27.6

FUENTE: Encuesta Nacional de Consumo de Drogas, Alcohol y Tabaco 2016-2017. Reporte de Alcohol. Cuadros TA1, TA2, TA3.



Cuadro 2.5. Consumo *per cápita* en la población de 12 a 65 años, por litros de alcohol. Nivel nacional.

	12 a 17 años	18 a 29 años	30 a 39 años	40 a 49 años	50 años o más	Total/litros
Hombres	3.784	11.827	7.482	6.214	3.978	7.269
Mujeres	3.439	3.468	1.220	0.820	0.785	2.076
Total	3.613	7.612	4.054	3.285	2.362	4.583

FUENTE: Encuesta Nacional de Consumo de Drogas, Alcohol y Tabaco 2016-2017. Reporte de Alcohol. Cuadros CP1



**CONSUMO DE DROGAS ILEGALES**

**Cuadro 3.1. Consumo de drogas alguna vez en la vida en la población de 12 a 65 años por sexo. Nivel nacional (%)**

	<b>Cualquier droga</b>	<b>Drogas ilegales</b>	<b>Drogas médicas</b>
	<b>%</b>	<b>%</b>	<b>%</b>
Hombres	16.2	15.8	1.7
Mujeres	4.8	4.3	0.9
Total	10.3	9.9	1.3

FUENTE: Encuesta Nacional del Consumo de Drogas, Alcohol y Tabaco 2016-2017. Reporte de Drogas. Cuadros TED1, TED2 y TED3.



**Cuadro 3.2. Consumo de drogas alguna vez en la vida en la población de 12 a 65 años por sexo. Estado de Chihuahua (%)**

	Cualquier droga	Drogas ilegales	Drogas médicas
	%	%	%
Hombres	18.9	18.4	2.4
Mujeres	5.6	5.2	1.9
Total	12.2	11.7	2.1

FUENTE: Encuesta Nacional del Consumo de Drogas, Alcohol y Tabaco 2016-2017. Reporte de Drogas. Cuadros TED1, TED2 y TED3.



**Cuadro 3.3. Consumo de marihuana, cocaína y estimulantes tipo anfetamínico alguna vez en la vida en la población de 12 a 65 años por sexo. Nivel nacional (%)**

	<b>Mariguana</b> %	<b>Cocaína</b> %	<b>Estimulantes tipo anfetamínico</b> %
Hombres	14.0	6.2	1.4
Mujeres	3.7	1.1	0.4
Total	8.6	3.5	0.9

FUENTE: Encuesta Nacional del Consumo de Drogas, Alcohol y Tabaco 2016-2017. Reporte de Drogas. Cuadros TED9, TED10 y TED11.



**Cuadro 3.4. Consumo de marihuana, cocaína y estimulantes tipo anfetamínico alguna vez en la vida en la población de 12 a 65 años por sexo.**

**Estado de Chihuahua (%)**

	<b>Mariguana</b>	<b>Cocaína</b>	<b>Estimulantes tipo anfetamínico</b>
	<b>%</b>	<b>%</b>	<b>%</b>
Hombres	16.1	9.7	1.4
Mujeres	4.5	2.6	1.2
Total	10.2	6.1	1.3

FUENTE: Encuesta Nacional del Consumo de Drogas, Alcohol y Tabaco 2016-2017. Reporte de Drogas. Cuadros TED9, TED10 y TED11.





**Cuadro 3.5. Población de 12 a 65 años que ha sido expuesta a algún programa de prevención según sexo y edad. Nivel Nacional**

<b>Sexo</b>	<b>Edad</b>	<b>N</b>	<b>%</b>
Hombres	12-17	4 591 123	63.3
	18-34	7 514 596	45.7
	35-65	6 315 595	36.1
	Subtotal	<b>18 421 314</b>	<b>44.7</b>
Mujeres	12-17	5 054 925	71.3
	18-34	8 911 656	50.7
	35-65	7 799 269	40.2
	Subtotal	<b>21 765 849</b>	<b>49.4</b>
Total		<b>40 187 163</b>	<b>47.1</b>

FUENTE: Encuesta Nacional del Consumo de Drogas, Alcohol y Tabaco 2016-2017. Reporte de Drogas.  
Cuadros TI1