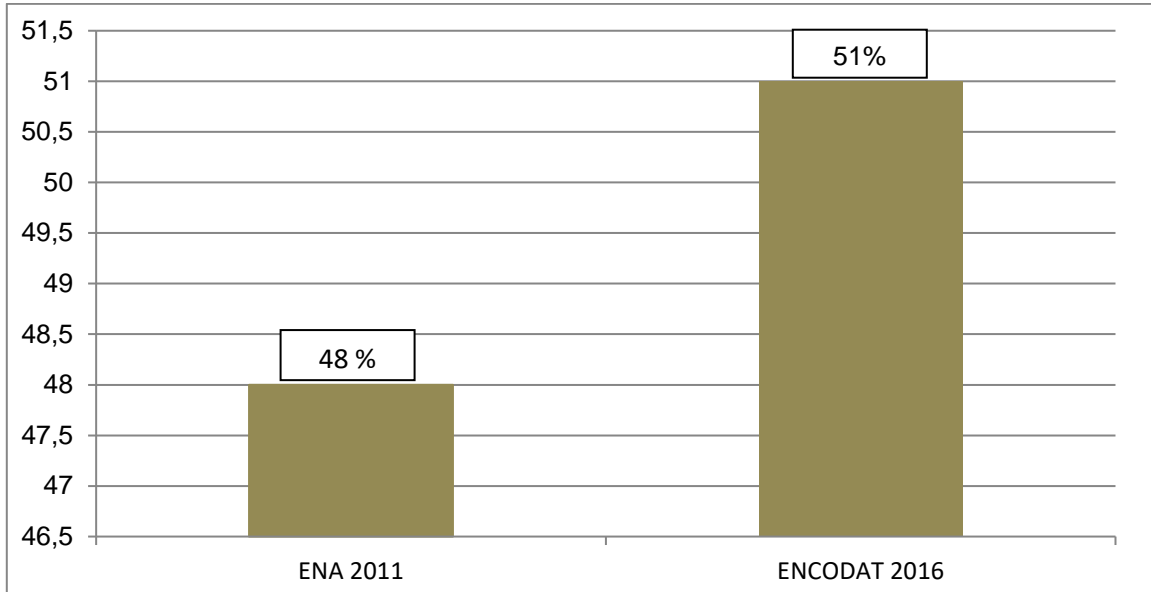




Encuesta Nacional de Consumo de Drogas, Alcohol y Tabaco 2016 - 2017

(ENCODAT 2016 – 2017)

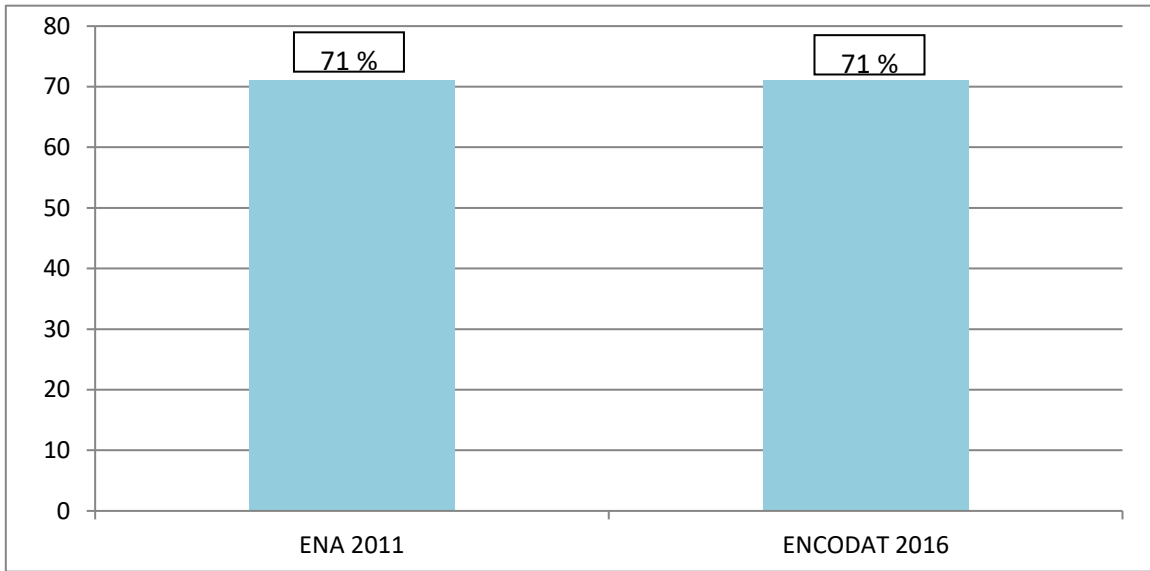
**Gráfica A. Consumo Alguna Vez en la Vida de Tabaco en Población de 12 a 65 años.
Nivel Nacional 2011 y 2016**



FUENTE: Encuesta Nacional del Consumo de Drogas, Alcohol y Tabaco 2016-2017. Reporte de Tabaco. Análisis de las Encuestas Estadísticas 2016-2017.



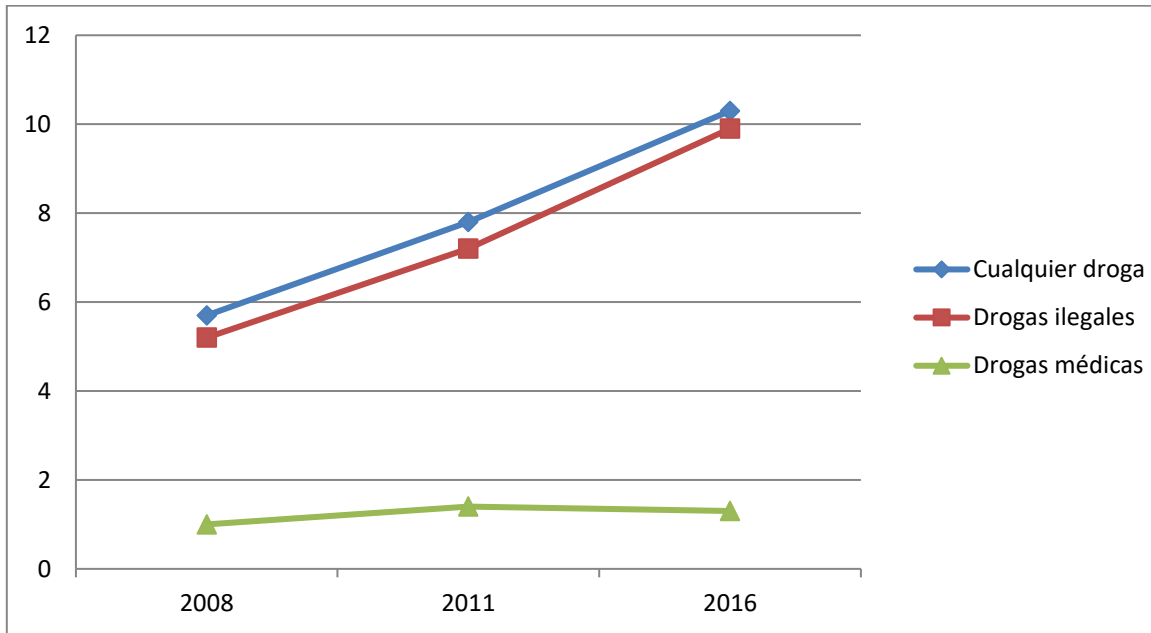
Gráfica B. Consumo Alguna Vez en la Vida de Alcohol en Población de 12 a 65 Años. Nivel Nacional 2011 y 2016



FUENTE: Encuesta Nacional del Consumo de Drogas, Alcohol y Tabaco 2016-2017. Reporte de Alcohol. Análisis de las Encuestas Estadísticas 2016-2017.



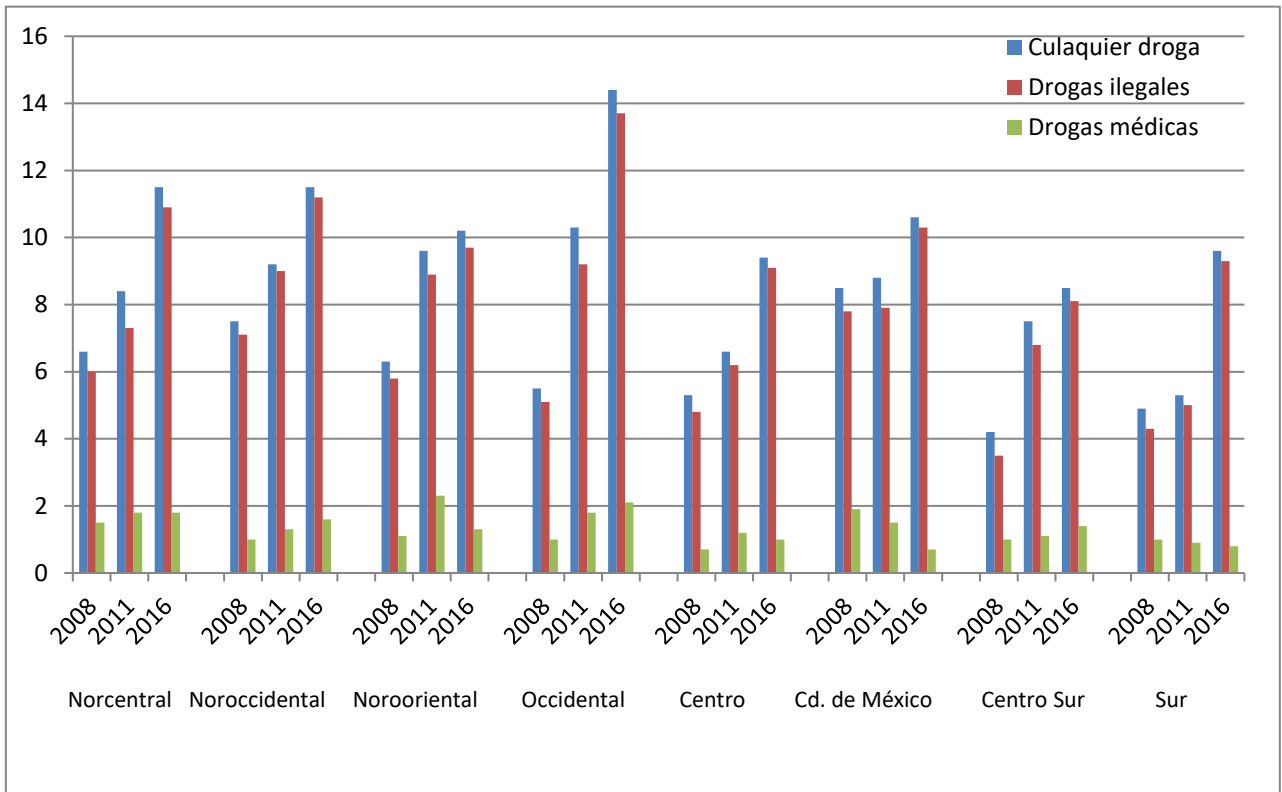
**Gráfica C. Consumo Alguna Vez en la Vida de Drogas en Población de 12 a 65 años.
Nivel Nacional 2008, 2011 y 2016**



FUENTE: Encuesta Nacional del Consumo de Drogas, Alcohol y Tabaco 2016-2017. Reporte de Drogas. Análisis de las Encuestas Estadísticas 2016-2017.



Gráfica D. Consumo Alguna Vez en la Vida de Drogas en Población de 12 a 65 años. Nivel Nacional por Regiones 2008, 2011 y 2016



FUENTE: Encuesta Nacional del Consumo de Drogas, Alcohol y Tabaco 2016-2017. Reporte de Drogas. Análisis de las Encuestas Estadísticas 2016-2017.



Consumo de Sustancias en el Nivel Nacional y el Estado de Sinaloa

Consumo de Tabaco

Cuadro 1.1. Prevalencia de consumo de tabaco. Población de 12 a 65 años por sexo.

Nivel nacional (%)

	Ha fumado tabaco alguna vez en la vida %	Ha fumado más de 100 cigarros %	Fumador en el último año %	Fumador actual de tabaco %
Hombre	65.7	33.0	31.4	27.1
Mujer	37.4	10.7	10.9	8.7
Total	51.0	21.5	20.8	17.6

FUENTE: Encuesta Nacional de Consumo de Drogas, Alcohol y Tabaco 2016-2017. Reporte de Tabaco Resultados Nacionales. Cuadro T.1.1.0.



Cuadro 1.2. Prevalencia de consumo de tabaco. Población de 12 a 65 años por sexo.

Estado de Sinaloa (%)

	Ha fumado más de 100 cigarros %	Fumador en el último año %	Fumador actual de tabaco %
Hombre	30.1	23.8	20.7
Mujer	6.9	5.4	5.2
Total	18.4	14.5	12.9

FUENTE: Encuesta Nacional de Consumo de Drogas, Alcohol y Tabaco 2016-2017. Reporte de Tabaco Indicadores de Consumo de tabaco y del funcionamiento de las políticas en el estado de Sinaloa. Población de 12 a 65 años.



Cuadro 1.3. Consumo actual de tabaco en población de 12 a 65 años por sexo.

Nivel nacional y Estado de Sinaloa (Absolutos)

Sexo	Nacional	Estado de Sinaloa
Hombres	11.1 millones	217 mil
Mujeres	3.8 millones	55 mil
Total	14.9 millones	272 mil

FUENTE: Encuesta Nacional de Consumo de Drogas, Alcohol y Tabaco 2016-2017. Reporte de Tabaco. Resultados Nacionales.
Encuesta Nacional de Consumo de Drogas, Alcohol y Tabaco. 2016-2017. Reporte de Tabaco. Resultados estatales de Guerrero.



Consumo de Alcohol

Cuadro 2.1. Consumo de alcohol en la población de 12 a 65 años según sexo y edad. Nivel nacional (%)

		Diario	Consuetudinario	Dependencia
		%	%	%
Hombres	12 a 17 años	2.5	4.4	0.9
	18 a 65 años	5.0	15.8	4.6
Mujeres	12 a 17 años	2.7	3.9	0.7
	18 a 65 años	1.2	3.5	0.6
Total		2.9	8.5	2.2

FUENTE: Encuesta Nacional de Consumo de Drogas, Alcohol y Tabaco 2016-2017. Reporte de Alcohol. Cuadros ICA1, ICA2, ICA5



Cuadro 2.2. Consumo de alcohol en la población de 12 a 65 por sexo y edad en el estado de Sinaloa (%)

Sexo/Edad	Diario %	Consuetudinario %
Hombres		
12 a 17 años	1.6	2.7
18 a 65 años	4.6	15.6
Mujeres		
12 a 17 años	---	1.5
18 a 65 años	1.5	3.3
Total	2.7	8.1

FUENTE: Encuesta Nacional de Consumo de Drogas, Alcohol y Tabaco 2016-2017. Reporte de Alcohol. Cuadros ICA6, ICA11, ICA12, ICA13, ICA14

--- La precisión del estudio no permite detectar la prevalencia de la conducta.



Cuadro 2.3. Edad de inicio del consumo de alcohol en la población de 12 a 65 años según sexo y edad. Nivel nacional (%)

Sexo/Edad	17 años y menos %	18 a 25 años %	26 a 65 años %
Hombres	61.5	36.5	2.0
Mujeres	43.1	47.1	9.8
Total	53.1	41.3	5.6

FUENTE: Encuesta Nacional de Consumo de Drogas, Alcohol y Tabaco 2016-2017. Reporte de Alcohol. Cuadro TA4.



Cuadro 2.4. Necesidades de atención por el consumo de alcohol en la población de 12 a 65 años, según sexo y edad. Nivel nacional (%)

Sexo/Edad	Dependencia %	Abuso %	Consumo excesivo %
Hombres			
12 a 17 años	0.9	1.7	13.0
18 a 65 años	4.6	7.3	40.2
Mujeres			
12 a 17 años	0.7	1.5	12.8
18 a 65 años	0.6	1.8	21.6
Total	2.2	4.0	27.6

FUENTE: Encuesta Nacional de Consumo de Drogas, Alcohol y Tabaco 2016-2017. Reporte de Alcohol. Cuadros TA1, TA2, TA3.



Cuadro 2.5. Consumo *per cápita* en la población de 12 a 65 años, por litros de alcohol. Nivel nacional.

	12 a 17 años	18 a 29 años	30 a 39 años	40 a 49 años	50 años o más	Total/litros
Hombres	3.784	11.827	7.482	6.214	3.978	7.269
Mujeres	3.439	3.468	1.220	0.820	0.785	2.076
Total	3.613	7.612	4.054	3.285	2.362	4.583

FUENTE: Encuesta Nacional de Consumo de Drogas, Alcohol y Tabaco 2016-2017. Reporte de Alcohol. Cuadros CP1



Consumo de Drogas Ilegales

Cuadro 3.1. Consumo de drogas alguna vez en la vida en la población de 12 a 65 años por sexo. Nivel nacional (%)

	Cualquier droga	Drogas ilegales	Drogas médicas
	%	%	%
Hombres	16.2	15.8	1.7
Mujeres	4.8	4.3	0.9
Total	10.3	9.9	1.3

FUENTE: Encuesta Nacional del Consumo de Drogas, Alcohol y Tabaco 2016-2017. Reporte de Drogas. Cuadros TED1, TED2 y TED3.



Cuadro 3.2. Consumo de drogas alguna vez en la vida en la población de 12 a 65 años por sexo. Estado de Sinaloa (%)

	Cualquier droga	Drogas ilegales	Drogas médicas
	%	%	%
Hombres	16.7	16.6	2.4
Mujeres	2.3	2.3	0.5
Total	9.4	9.4	1.5

FUENTE: Encuesta Nacional del Consumo de Drogas, Alcohol y Tabaco 2016-2017. Reporte de Drogas. Cuadros TED1, TED2 y TED3.



Cuadro 3.3. Consumo de marihuana, cocaína y estimulantes tipo anfetamínico alguna vez en la vida en la población de 12 a 65 años por sexo. Nivel nacional (%)

	Mariguana %	Cocaína %	Estimulantes tipo anfetamínico %
Hombres	14.0	6.2	1.4
Mujeres	3.7	1.1	0.4
Total	8.6	3.5	0.9

FUENTE: Encuesta Nacional del Consumo de Drogas, Alcohol y Tabaco 2016-2017. Reporte de Drogas. Cuadros TED9, TED10 y TED11.



Cuadro 3.4. Consumo de marihuana, cocaína y estimulantes tipo anfetamínico alguna vez en la vida en la población de 12 a 65 años por sexo. Estado de Sinaloa (%)

	Mariguana %	Cocaína %	Estimulantes tipo anfetamínico %
Hombres	14.5	8.3	3.7
Mujeres	1.8	1.1	0.3
Total	8.1	4.7	2.0

FUENTE: Encuesta Nacional del Consumo de Drogas, Alcohol y Tabaco 2016-2017. Reporte de Drogas. Cuadros TED9, TED10 y TED11.



Cuadro 3.5. Población de 12 a 65 años que ha sido expuesta a algún programa de prevención según sexo y edad. Nivel Nacional

Sexo	Edad	N	%
Hombres	12-17	4 591 123	63.3
	18-34	7 514 596	45.7
	35-65	6 315 595	36.1
Subtotal		18 421 314	44.7
Mujeres	12-17	5 054 925	71.3
	18-34	8 911 656	50.7
	35-65	7 799 269	40.2
Subtotal		21 765 849	49.4
Total		40 187 163	47.1

FUENTE: Encuesta Nacional del Consumo de Drogas, Alcohol y Tabaco 2016-2017.
Reporte de Drogas. Cuadros TI1