



Centros de Integración Juvenil, A. C.

**SISTEMA INFOMEX - GOBIERNO FEDERAL
INSTITUTO NACIONAL DE TRANSPARENCIA, ACCESO A LA INFORMACIÓN
Y PROTECCIÓN DE DATOS PERSONALES (INAI)
ENERO – DICIEMBRE DE 2016**

En el periodo enero – diciembre del año 2016 ingresaron 78 solicitudes de información a través del Sistema INFOMEX - Gobierno Federal; a continuación se desglosa el estado en que se encuentran:

**SOLICITUDES DE INFORMACIÓN DURANTE EL PERIODO
ENERO – DICIEMBRE**

No. de solicitudes que ingresaron	78
No. de Solicitudes atendidas	78

El total de las solicitudes fueron atendidas en tiempo y forma de conformidad a la normatividad de transparencia.

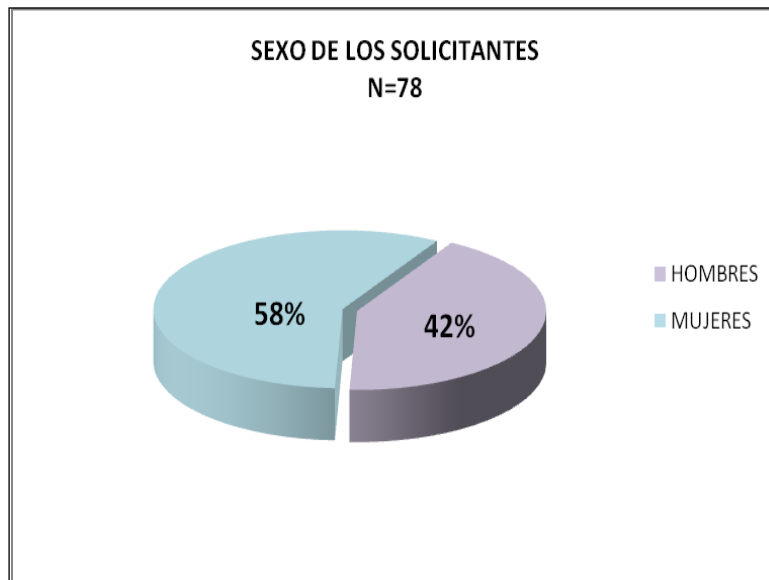
Es importante mencionar que la mayoría de las solicitudes presentadas por los ciudadanos se refieren a temas diversos; considerando esto, los principales temas requeridos fueron los siguientes:

- Programas institucionales.
- Directorio de la Red de Atención.
- Prestaciones laborales.
- Contratación de servicios.
- Datos personales
- Plantilla de personal institucional.
- Estadísticas de usuarios de drogas.
- Presupuesto.

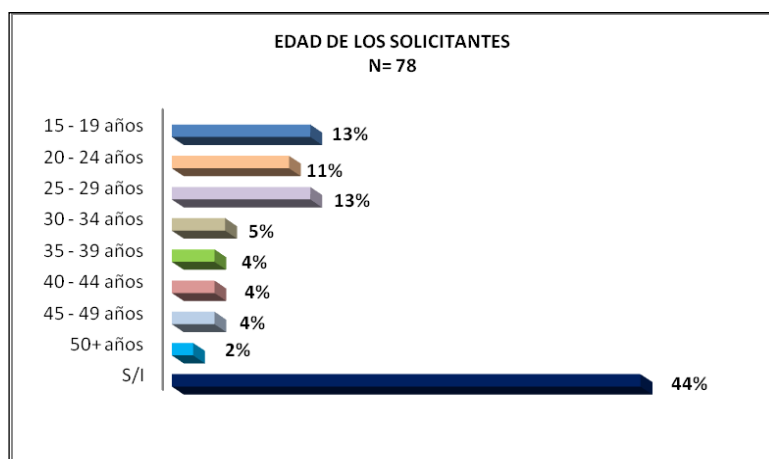
DATOS SOCIO-DEMOGRAFICOS DE LOS USUARIOS DE INFOMEX- GOBIERNO FEDERAL

A continuación se presentan datos socio-demográficos de los 78 usuarios del Sistema INFOMEX - Gobierno Federal.

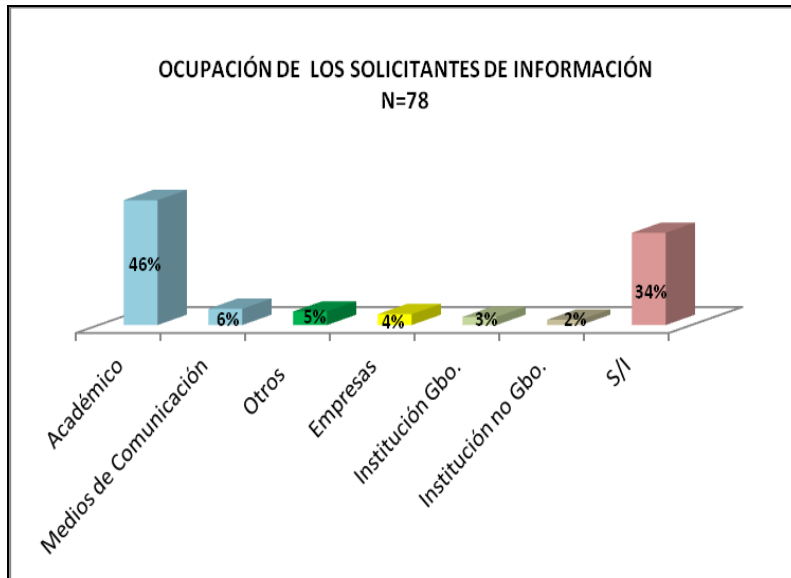
El universo de los solicitantes se conformó por 45 mujeres y 33 hombres; es decir, 58% y 42%, respectivamente.



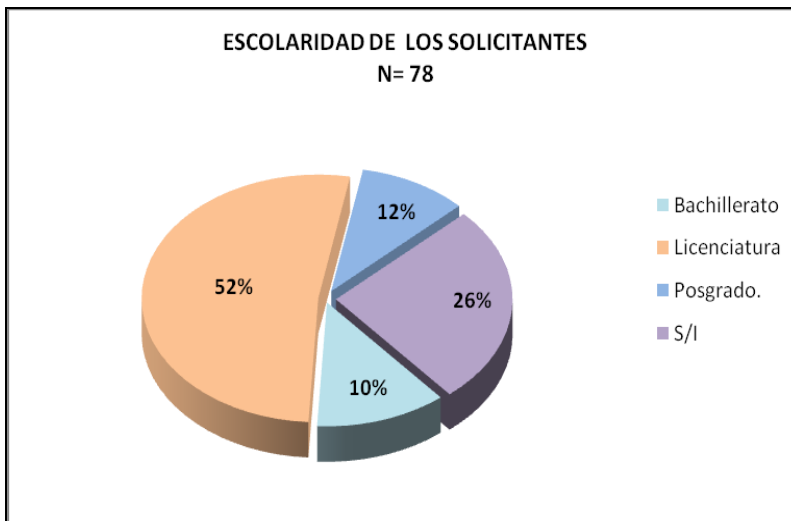
El 42% de la población solicitante de información se encuentra en el rango de edad de 15 a 34 años; el 14% se encuentra en rango de edad de 35 años y más, como se muestra en la gráfica siguiente:



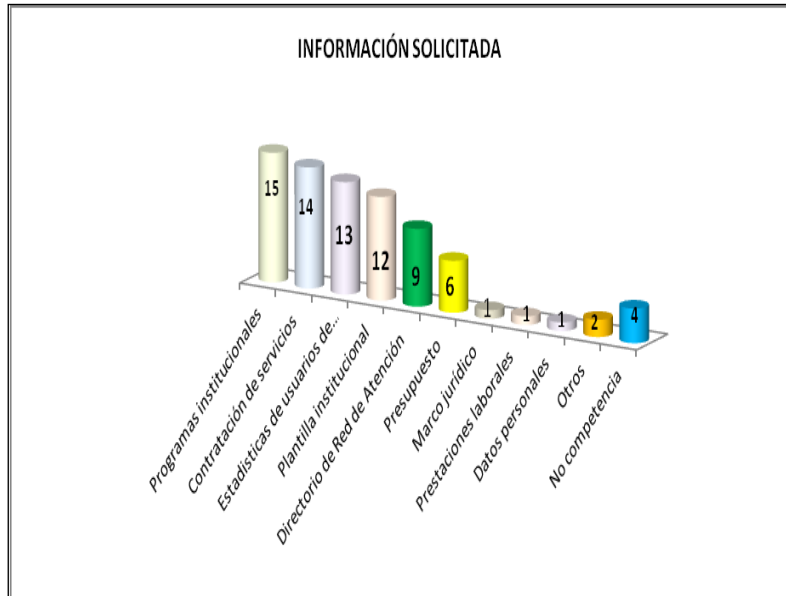
La comunidad académica es la mayor demandante, tanto a nivel investigador como estudiantado, con un 46% de participación; seguido por los medios de comunicación 6%; otros, por ejemplo amas de casa, con 5%; empresas 4%.



El 52% de los usuarios del Sistema Infomex cuenta con estudios de licenciatura, en tanto que el 10% tiene estudios de posgrado.



La información solicitada de mayor demanda en el presente periodo fue la relacionada a programas institucionales en 15 ocasiones; contratación de servicios 14 veces; estadísticas de usuario de drogas con 13; plantilla institucional con 12 y con 9 el directorio de la Red de Atención.



En lo referente a la demanda de información por entidad federativa, en el periodo enero – diciembre de 2016 la entidad de mayor demanda de información fue la Ciudad de México con 46% del total; seguida de Hidalgo con 11%.

