

SISTEMA DE INFORMACIÓN EPIDEMIOLÓGICA
DEL CONSUMO DE DROGAS

**CONSUMO DE DROGAS EN SOLICITANTES
DE TRATAMIENTO EN CENTROS DE
INTEGRACIÓN JUVENIL.**

CONSUMIDORES DE DROGAS ILÍCITAS
PRIMER SEMESTRE DEL 2023

Dirección de Investigación y Enseñanza
Subdirección de Investigación
México, septiembre del 2023



Reporte del Sistema de Información Epidemiológica del Consumo de Drogas. Consumo de drogas en solicitantes de tratamiento en Centros de Integración Juvenil. Consumidores de Drogas Ilícitas. Primer semestre del 2023.

Cita sugerida:

Centros de Integración juvenil, A.C. (2023). Reporte del Sistema de Información Epidemiológica del Consumo de Drogas. Consumo de drogas en solicitantes de tratamiento en Centros de Integración Juvenil. Consumidores de Drogas Ilícitas. Primer semestre del 2023. Ciudad de México, México: CIJ.

Disponible en: <http://www.cij.gob.mx/programas/Investigacion/Epidemiologica.asp>

DIRECTORIO

PRESIDENTE DEL PATRONATO NACIONAL

Dr. Roberto Tapia Conyer

FUNDADORA DE CENTROS DE INTEGRACIÓN JUVENIL, A.C. Y VICEPRESIDENTA VITALICIA DEL PATRONATO NACIONAL

Sra. Kena Moreno

DIRECTORA GENERAL

Dra. Carmen Fernández Cáceres

DIRECTOR OPERATIVO Y DE PATRONATOS

Dr. José Ángel Prado García

DIRECTOR NORMATIVO

Mtro. David Bruno Díaz Negrete

DIRECTOR DE INVESTIGACIÓN Y ENSEÑANZA

Dr. Rodrigo Alonzo Marín Navarrete

CRÉDITOS

Elaboración de informe

Lic. Esp. Alma Delia Gutiérrez López

MSP Norberto Francisco Hernández Llanes

Diseño

Lic. Esp. Alma Delia Gutiérrez López

Procesamiento y análisis estadístico

Lic. Esp. Alma Delia Gutiérrez López

Supervisión

Dr. Rodrigo Alonzo Marín Navarrete

Dra. Solveig Eréndira Rodríguez Kuri

AGRADECIMIENTO

El Departamento de Investigación Clínica y Epidemiológica agradece los continuos esfuerzos del equipo técnico-médico responsables de recopilar y reportar los datos de los solicitantes de tratamiento en el Sistema de planeación, registro, seguimiento y consulta Cij 3.0, a través del formato de entrevista inicial.

Acapulco: Imelda González Espinobarros, Lorena Salinas Acevedo, María de Lourdes Barrientos Solís, Miriam Galeana Valente, Salvio Vargas Ramírez. **Acuña:** Adolfo Edel González Pérez. Yurieth Daniela Lira Ortiz. **Aguascalientes:** Baciliza Castañeda Briones, Ma. Soledad Hernández López, Mario Jesús García Martínez, Martín de Jesús Paredes García, Norma Araceli Terán Reyes, Octavio Israel Rangel Rodríguez, Rodrigo Martínez Odgers, Sandra Gaytán Delgado. **Álvaro Obregón Centro:** Alejandra Arias Mejía, Clemente García Rojas, Ernesto Hernández Sánchez, Gloria Islas Rodríguez, Jocelyn Sarasuadi Reyes Martínez, María de los Ángeles Velázquez Soto, María del Carmen López Jaimés, Ricardo Fajardo Ortiz, Silvia Canul Sánchez. **Álvaro Obregón Oriente:** Ana Laura Guzmán López, Irving Alain Aguilar Cuata, Karla Magdalena Vargas Pisaña, Miguel Ángel Corona Dorantes, Sara Elisa Gracia Gutiérrez de Velasco. **Apatzingán:** Claudia Elizabeth Rangel Bastida, Ismael Hernández Juárez. **Apodaca:** Claudia Cantú Jiménez, Fernando Cuevas Rivera, Rosio Ibarra Contreras. **Atizapán:** Antonio Isaac Olguín Rubio, Claudia Ivette Sanabria Nava, Ivonnee María Alejandra Méndez Castaños, Leticia Baza Cruz, Viridiana Ramírez Martínez, Yadira Jiménez García. **Azcapotzalco,** Beatriz González Pérez, César Ramírez Trejo, José Luis Castillo Fontés, Juan Francisco Ramírez Estrada, Leonor Quecholac García, María Eugenia Castilla Platonoff, Xóchitl Nava Martínez, Yezmín Estrella Briseño Pérez. **Benito Juárez:** Alma Alicia García Alcaraz, César Mendoza Vázquez, Edith Ledesma Martínez, Luz Gabriela Olmos Velázquez, Martha Patricia Alvarado Tello, Néstor Leopoldo Soto Pueyo. **Cancún:** Alfredo Hatchett Anaya, Ana Beatriz Espinosa de los Reyes Novelo, Aydé Meléndez Ruíz, Keyla Esther Segovia Sánchez, Lilliam Negrete Estrella, Manuel Segura Enríquez, Marcela Antonio Joaquín, Rosa Concepción Vázquez Pérez. **Celaya:** Alejandra Pérez Cabrera, Claudia Quintanilla Bustos, Daniela Centeno Mancera, Laura Virginia Estrada Juárez, Liliana Espinosa Mondragón, Sofía Lorenia Herrera Cuéllar. **Chalco:** Donaji Martínez Aguascalientes, Edith Guevara Lugo, Heidi Aldana Montero,

Ivonne Ascona Hidalgo, José Luis Cervantes Flores, María de Lourdes Estévez Encarnación, Rodrigo Mora Barajas. **Chetumal:** Erick Gustavo Cruz Calderón, Luisana Rebeca Beytia Cardeña, Omar Alejandro Trejo Corona, Sandra Raquel Caamal Chan. **Chihuahua:** Guillermo Alberto Muñoz Escárcega, Martha María García de La Cadena Lamelas, Myrna Rojo González, Pablo Espinoza Rojas, Ramiro Vélez Sagarnaga, Ramona Ulloa Carrillo, Rosa Irma Romero Garza, Rosa Margarita Hernández Fierro, Virginia Cruz Holguín. **Chilpancingo:** Julia Berenice Hernández Pérez, Miriam Rodríguez Mancilla, Nayeli Alvarado Andrade. **Ciudad del Carmen:** Cristina Juárez Luna, Henry Tulio Ortiz Figueroa, Omar Contreras Fuentes, Rossana Mendicuti. **Ciudad Juárez Norte:** Christian Ariel Rascón de La Cruz, Diana Ivonne Corona Esparza, Elizabeth Sánchez Morales, German Omar Scott Esparza, María Elizabeth Avendaño Ambrocio, Silvia Selene Prieto Soto. **Ciudad Victoria:** Ana Gabriela Méndez Gómez, Ana Laura Rodríguez Castillo, Dulce Ivette Aguilar Gámez, Martha Alicia Balderas Félix. **Colima:** Ana Anguiano Valdez, Frida Concepción Ávila Soto, Lilia Margarita Machuca Ayala, Sandra Ramírez López. **Coyoacán:** Erik Moreno Romero, Ernesto Tian Chai González Cinco, Gabriela Alejandra Saucedo García, Judith Hernández Velasco, Karina Canarios Mendoza, María de Lourdes Valverde Morales, Marisol Mora Tavares Ureta, Rebeca Morales Hernández, Sandra Rodríguez Sierra. **Cozumel:** Cynthia Cristina del Jesús Barroso Rodríguez, Eduardo Jiménez Cruz, Fabiola Ruiz Gallardo, José María Durán Ontiveros, Mariela del Socorro Cuá Aké. **Cuajimalpa:** Georgina Moreno Mercado, Marco Antonio Toquero Hernández, María Magdalena Hernández López, Paola Avendaño Villanueva. **Cuauhtémoc Oriente:** Blanca Eloisa Moran Esquivel, Jonathan Israel Hernandez Vargas, Martha Beatriz López Suastegui, Miguel Ángel Cortes Vera, Sergio Alejandro Morales Hernandez. **Cuauhtémoc Poniente:** Alma Julieta Garmendia Fonoll, Francisco Ramírez Barrera, Leoncio García Astudillo, Leticia Guadalupe Ortiz Ortiz, Lina Raquel Sotres Flores, Ma. Isabel Estrada Carbajal, María Guadalupe Moreno Flores, María Isabel López Márquez, Máxima Mari Carmona Rosario. **Cuernavaca:** Eduardo Raúl Herrera Fuentes, Elsa Román González, Kristal Rosales Ortiz, Laura Hernández Gama, Paola Pérez Cornelio, Petra Alicia Ávila Loera, Rosalía Camarillo Moreno. **Culiacán:** Ana Gabriela García Rodríguez, Felipe de Jesús Ramírez, Fernando Julián García Saavedra, José Carlos Soto Ayala, José Luis Araujo Meza, Lidia Irazema Flores Valenzuela, Manuel Velázquez Ceballos, Norma Alicia Ibarra Díaz, Rosa Isela Vázquez Cabrera. **Durango:** Argelia Reyes Fematt, Blanca Patricia Figueroa Zaldívar, Fabiola Alexandra Treviño Loria, Gabriela Flores Ibarra, Luis Alberto García Moreno, Nayeli Selene Ávalos García, Olga Patricia Molina Vargas. **Ecatepec:** Alma Leticia Covarrubias Vázquez, Carlos Eduardo Cruz Rodríguez, Miryam Ruiz Alizota, Moisés Vázquez Ostiguin, Norma Virginia Hernández Olgún. **Escuinapa:** David Covarrubias Alcaraz, José de Jesús Rodríguez Flores, Maribel Tapia García, Tonantzi Toledo López. **Fresnillo:** Alejandra Leticia Vacio Adame, Juan Antonio Reyes López. **Guadalajara Centro:** Emanuel González Orendain, Francisco Javier Salazar Aguilar, Gilberto Rodríguez de Alba, Hugo Alberto Lomelí Torres, Laura Patricia Covian Herrera, Laura Rocío Salcedo Fuentes, María Teresa Rosas Ortiz, Norma Angélica Gutierrez Martínez, Patricia Coronel Vázquez, Silvestre Rivera Tamayo. **Guadalajara Sur:** Edgar Felipe Jileta Bogarín, Elvira Virgen Reyes, Federico Topete González, Juan Emilio López Méndez, Liliana Patricia Ramos Linares, Luis Manuel Lomelí López, Rosa María Ramírez Estrada. **Guadalupe:** Adriana Medina Rodríguez, Humberto Ortiz Morales, Laura Hernández Martínez, María Magdalena González Sánchez, María Yolanda Arellano García. **Guadalupe Zacatecas:** Suheyth Sánchez Ramírez, Verónica Román Acosta. **Guamúchil:** Liliana Guadalupe Cruz Montoya, Maricela Peñuelas García, Nancy Aylin Ruelas Uriarte, Yesenia Camacho Armenta. **Guanajuato:** Paola Guadalupe Solís Moreno, Vicente Antonio García Ibarra. **Guasave:** Diana Lizeth Rubio Arce, Elda Guadalupe Ayala López, José Carlos Soto Ayala, Julio Cesar González Rochín, Nancy Guadalupe Piña Choza, Yessica María Morales Pardini. **Gustavo A. Madero Aragón:** Diana Elizabeth Tinoco Pérez, Fausto Alvarado Meneses, Fernando Valdés Suárez, Luis Ricardo Macías Molina, María Evelyn Ruiz Méndez, Matomasa Escalera Bustos, Silvia Olguín Rubio, Verónica Martínez Mejía. **Gustavo A. Madero Norte:** Eduardo Antonio Montero Flores, Leticia Barroso Anaya, María del Consuelo González Vargas, María Georgina Radilla Ortiz, María Roxana Negrete Lepe, Rebeca Corona Candelaria, Verónica García Portillo. Yaneth Yerena González. **Gustavo A. Madero Oriente:** Josefina del Carmen Palacios Ballinas, María Teresa Rosado Balleza, Xóchitl Espinosa Rodríguez. **Hermosillo:** Alan Fabián Sánchez Ayala, Ariel Sebastián Monroy Eliosa, María Dolores Murrieta Montaño, María Guadalupe Rodríguez García. **Huatulco:** Evelin Odette Casiano Jaimes, Guillermina Martínez Pacheco, Jonathan López Hernández. **Iztapalapa Oriente:** Anel Herrera Hernández, Betzabe Martínez Ávila, Héctor Alejandro García Márquez, Jannet Galicia Flores, Jessica Alejandra Amador García, Jesús Bautista Reyes, Jesús Iván Yerena González, Julieta Espinosa Carmen, Leticia Martínez Urbina, Ma. de la Luz Macías Montes, Ma. del Rosario Arriaga Benhumea, Pedro Guy Baeza Perez. Yazmín Alcántara Chavarría. **Iztapalapa Poniente:** Elizabeth López Sotres, María del Pilar Ávila Cabrera, María Elena Ramírez Luna, Olga de La Torre Ibáñez, Rafael Vázquez Maldonado, Reyna Alejandra Salazar Espíritu, Víctor Jesús Peña Calixco. **Ixtapa Zihuatanejo:** Cesar Omar Marín Leyva, Gloelia Gallardo Rivera, Laura Yarerí Salgado Vega, Minerva García Rentería. **La Paz:** Beatriz Elena Aranda Losoya, Ma. Isabel Estrada Carbajal, María del Socorro Ramírez Cota, Myrna Gallegos Ortiz, Nehiva Jetzabel Arauz Rosas. **La Piedad:** Voluntarios. **Laguna Durango:** María de Jesús Robles del Río, Silvia Esther Duarte Rangel. **León:** Ana Luz Hernández Jaramillo, Eva Velázquez Luna, Herlinda López Hernández, Lino Hernández Hernández, María del Socorro Rangel Rodríguez, María Goretti Amador Rocha, Silvia Margarita Aragon de Luna. **Los Cabos:** Adriana Araceli Martínez Savín, Dulce Karely Castro Lugo, Juan Rubén Rivera Cabrera, María de Jesús Sainz Santillán. **Los Mochis:** Claudia Zulema Tirado Arredondo, Daniel Rodríguez León, María Elena López Rojo, Nancy Susana Lerma Contreras, Zulma Torres Audeves. **Manzanillo:** Alma Rosa Barrios del Valle, Ana Jacqueline Lomelí Mancilla, Dulce Denuby Rodríguez Zambrano, Norma Lorena Bravo García. **Mazatlán:** Alba Suguey Rodrigo Chávez, Alma Verónica Hernández Ruiz, David Covarrubias Alcaraz, David Ontiveros Lizarraga, Francisco Javier Escobar Chávez, Margarita Sánchez Santos, Rosa Herendida Uribe Chávez. **Mérida:** Carmen Lidia Zapata Martínez, María Isabel Delgado Centeno, Modesta del Carmen Rivero Cruz, Ronaldo Alexis Varguez Yamá, Teresita May Baak. **Mexicali:** Eva Vanessa Saadeh Chávez, Gloria Estela Portillo García, Gloria Isabel Sotelo Rios, María Isabel Viramontes Tostado, Raquel Felipe Pacheco, Refugio Adin Flores Angulo, Sadrach Jacob Ceja Altamirano. **Miguel Hidalgo:** Alejandro Zambrano González, Jorge Alejandro Paredes Nava, José Francisco Octavio Gómez González, Juan Carlos Martínez Islas, Juana Rocío Estrada García, María Cristina Gutiérrez Alcántara. **Monterrey:** Alma Delia Espinosa Treviño, Brisa Marinas Galván, Elisa Martínez Zapata, Graciela Martínez Arriaga, Luis Enrique Rodríguez Sánchez, Ma. de los Ángeles Luévano Díaz, Ma. Julia Aguilar Rosales, Rosario Leticia Alonso Martínez, Sandra Guadalupe Vela González. **Morelia:** Dinora Rafael Vargas, Isabel González Sánchez, José Ramón Fernández Rius, Patricia González Martínez, René Ibarra Cisneros. **Naucalpan:** Araceli Mijangos Medina, Elisa Martínez Herrera, Erika del Rocío López Fuertes, Raquel Montes Castro, Rosa María Hernández de Jesús. **Nezahualcóyotl:** Beatriz Sofía Rodríguez Jiménez, José Antonio González Duana, José Juan Ruiz Mendoza, Marisol Meza Moreno, Pamela Serrano Covarrubias, Rocío Cuevas Moreno, Samuel Arellano Chávez, Susana Jiménez Ortega. **Nogales:** Abigail Rodríguez Sarabia, Chesed Alfredo Ochoa Cuevas, Rosa Ortenzia Juárez Mayorquín. **Oaxaca:** Beatriz Xóchitl Hernández Hernández, Francisco Rolando Olivera Aguilar, Heriberto Alejandro Zárate Ochoa, José Daniel Badillo Camacho, Karla Irasema García Mendoza, Mariana Figueroa Reyes, Paolina del Carmen Estrada Hernández. **Pachuca:** Daniel Carbajal Barrón, Elsa Ivette Céspedes Camacho, Erick Bejarano Martínez, Gabriela Méndez Andrade, Norma Chantal Reyes Montaño. **Playa del Carmen:**

Carmen Elizabeth García Pérez, Christopher Manuel Cauich Moo, Laura Elena Moreno Carrillo, Marcela Dominique Torres Reynoso, Nancy Clorinda Ramírez Cortés, Nancy Pilar Sosa Ortega. **Poza Rica:** Alejandra Torres Bautista, Blanca Rosa Canella Solís, Guadalupe Guillermina Salguero Trinidad, Rosa Elena Márquez Rosas, Roxana Yarizell Espinosa López, Tania Pacheco Juárez, Zulma Bustos Vera. **Puebla:** Carlos Fernando González Campos, César Medina Rodríguez, Estela Hernández López, Laura Guerra Águila. **Puerto Vallarta:** Ana Karina Llerenas Briceño, Jacobo Tao Check Yiu González Cinco, Julio César Curiel Pérez, Liz Anel Osuna Sandoval, Susana Gertrudis Linares Cu, Xóchitl Montoy Guzmán. **Querétaro:** Ana Luisa Reynoso Rentería, Donaji Martínez Aguascalientes, María Estela Frías Borja, Raúl Parra Rodríguez, Simón Honold Espinosa, Víctor Manuel Zamorano Acosta. **Ramos Arizpe:** Andrea Regina Dena Pecina, Dolores Aida García Charles. **Reynosa:** Claudia Patricia Cruz Cruz, Enith Marlenis Ramírez Morales, San Juana Guadalupe Valdez Aguiar, Sandra Jarumy Lozano Medina, Verónica Dix Guardiola. **Salamanca:** Andrea Anylú Aguirre Ramírez, Cecilia Vargas Palestina, Cesar Jancarlo Cruz Marín, Laura Beatriz López Palma, María Alejandra González Flores. **Saltillo:** Francisco Javier Ruiz Medina, Isela Alejandra Montoya Ramón, Marcos Alejandro Dena González, María Concepción Jaramillo Flores, María del Consuelo Mares Quintero, Norma Leticia Covarrubias Laureano. **San Luis Potosí:** Áurea Gaitán Velázquez, Leticia Jaime Reyes, María Margarita Anguiano Izquierdo, Marisol Orocio Contreras, Norma Leticia Alonso Duque, Patricia Eugenia Avilez Hernández, Patricia Rangel Martínez, Rosa Martina Alferéz Martínez. **San Nicolás de los Garza:** Felipe de Jesús Ramírez, Miriam Guadalupe Armendáriz Bustos, Narciso Solares Rojas, Noe Gracia Sánchez, Otilia Violeta González Elizondo. **Tampico:** Alejandra Altamirano Vizcarra, Evangelina Cerecedo Martínez, Gerardo Hernández Lara, Giovana Marisol Mendez Carreño, Jorge Ramón Portillo Velázquez, Ma. Guadalupe Palacios Torres, Mary Carmen Cruz Islas. **Tapachula:** Ana Gabriela Gamboa Torres, Eduardo de Jesús Piedrasanta Velázquez, Freddy Hernández Hernández, Ingrid Iliana Cueto García, Miguel Ángel Mancera Castillo. **Tecomán:** Ana Paulina Esparza Gutiérrez, Katya Elizabeth Rodríguez Reyes. **Tehuacán:** Mónica Vázquez Blanco, Sara Ramos Cuevas, Yody Méndez Gutiérrez. **Tepic:** Eunice Chavarrín Aragón, Héctor Manuel Rentería Gómez, Iris Noemí Casillas Castellón. **Texcoco:** Carmen Naly Santiago Fierro, Crishtian Dávila Quinto, Eusebia Rojas Herrera, José Juan Bautista Butrón, María Magdalena Ramos Martínez, Sara Elvira Galicia Gutiérrez. **Tijuana Guaycura:** Alan Tamai Chong, Brenda Karina Colio Flores, Gemma Lizeth Plascencia Mendoza, José Rosario Álvarez Álvarez, Lirio Inzunza Contreras, María del Carmen Zavala Monreal, Norma Angélica Guadalupe Moysen Vargas. **Tijuana Soler:** Carlos José Cruz Aguilera, Cecilia Sarmiento Solano, Deborah Iovana Figueroa Castañeda, Flora Martínez Aguirre, María del Carmen Velázquez Flores, Mónica Jazmín Salinas Sánchez, Ninfa Martínez García, Samantha Nieto Perez. **Tlalnepantla:** Edgar Vera González, María del Rosario Cortés Téllez, Martha Patricia Vásquez Tapia. **Tlalpan:** Alejandra Ávalos Torres, Olivia Jani Vega González, Virginia Ortiz González. **Tlaquepaque:** Adriana Nuñez Sánchez, Cindy Margarita Reynoso Carreño, Daniel Chairez Muñoz, Francisco Águila Oroscó, Juan Antonio Chávez Vázquez, Juan Pablo Nungaray Gutiérrez, Kitzia Fernanda Flores Plascencia, Laura Flores Fermín, Luis Jorge Ayala Mora, Miriam Esther Trejo Nuñez, Ramiro Cuevas Díaz. **Toluca:** Araceli Olvera Verdeja, Cruz Cielo Piñón, Eloisa Medina Gutiérrez, Juan Carlos Cruz Miguel, Juana Bernal Malvaez, Marlen Vidal Luis, Martha Susana Escobedo Galindo, Xóchitl García Sánchez. **Torreón Oriente:** Cecilia Martínez López, Cecilia Pineda Granados, Elvia Gabriela Sosa Urbina, Enrique David Rocha Rocha, María Teresa Sifuentes González, Nadia Azucena Pedroza Verastegui, Paloma de los Santos Ortega, Zaira Patricia Ibarra Vázquez. **Tuxtla Gutiérrez:** Brenda Jeanette Figueroa Rodríguez, Carlos Arturo Hernández Albores, Olga Rossana Gongora Garza, Samy Rubí Solís Méndez, Tania Sevilla Saucedo. **Venustiano Carranza:** Alma Rosa Cuevas Caballero, Ana María González Serrano, Gloria Contreras Álvarez, Joaquín Zamora Escutia, José Adrián Herrera Sánchez, José Ulises Maldonado del Ángel, Miguel Ángel Morales Molina. **Villa Victoria:** Elvira Garduño Huertas, Matilde Adriana Cambrón Gómez. **Villahermosa:** Ana Silvia Lázaro Valencia, Jorge Clemente Esponda, María del Rosario Mayo Tavares, Naun Hernández Hernández. **Xalapa:** Antonio de Jesús Álvarez Guillén, Brenda Yohaly Vivanco Herrera, Daniel Castañeda Enríquez, Nayeli Castillo Quiroz, Norma Leticia Sánchez Arauz, Rafael Miguel Contreras Pérez, Reyna Elena Torres Hernández. **Yucatán:** Érica Vargas Sánchez, Pedro Luis Arango Torrejón, Rodolfo Jiménez Delgadillo, Ruperta María de los Milagros Lugo y Pech. **Zacatecas:** Alfredo Álvarez Haro, Jazmín Angélica Treto Martínez, José Martín de León Cruz, Miguel Ángel Solís Ruvalcaba. **Zamora:** Adriana López Rodríguez, José Manuel Cazarez Castillo, María del Pilar Espinoza Parra, María Guadalupe Aviña Rodríguez, Verónica Esperanza Ochoa Valencia. **Zapopan Kena Moreno:** Gustavo Magaña Pérez. **Zapopan Norte:** Ana Paula Torrero Ordaz, Eduviges Guadalupe Salazar Márquez, Juan Alejandro Serrano Córdova, Martha Gabriela Sánchez Aguilar, Olga Lidia Acosta Nungaray. **UH Cd. Juárez:** Adrián Ríos Mendoza, Fátima Alejandra Maya Cabral, José Manuel Carrillo Avendaño. **UH Ecatepec:** Daniel Salinas García, Marco Antonio León Espejel, Michelle Perez Palacios. **UH Ixbalanqué:** Juan Carlos Coutiño Molina, Martha Alejandra Ramírez Ceballos, Victoria Isabel Escobedo Vidal. **UH Iztapalapa:** Carol Arroyo Ruano, Juan Jesús Maldonado Hernandez, Lourdes Claudia Chávez Peña, Marco Antonio León Espejel. **UH Naucalpan:** Abraham de Jesús Salas Peniche, Marco Antonio Ríos Salinas, Naashieli Nájera Domínguez, Víctor Manuel Guisa Sánchez. **UH Nuevo León:** Gerardo Torres Estrada, Irving David Maldonado Reyna, Jorge Fernando Sierra Flores, Rubén Jesús Ramírez Escareño. **UH Punta Diamante:** Carina Blanco Bailón, Celia María Hernández Salmerón, Edwin Hernández Quinto, Pedro Daniel Quezada Juárez, Saúl Zeus Enríquez Rodríguez. **UH Tijuana:** Luis Alonso Lucero García, Miguel Ángel Ortiz Aguilar, Rafael Soto Castellanos, Samantha Vázquez García. **UH Zapopan:** Enrique Nolasco Rodríguez, Juan Pablo Preciado Aguirre, Karla Alejandra Luna Ávila. **UH Zapotlán El Grande:** Ángel Antonio Montiel Jiménez, Erika Prado Perez. **UTUH Ciudad Juárez:** David Alonso Gomez Melchor, Jesús Alfredo Castro Ortiz. **UTUH Tijuana:** Abraham Graciano Hernandez.

CONTENIDO	PÁG.
RESUMEN	9
ANTECEDENTES	10
MÉTODO	11
RESULTADOS	14
CARACTERÍSTICAS SOCIODEMOGRÁFICAS	15
CONSUMO DE DROGAS	19
NUEVAS SUSTANCIAS DE ABUSO O DE USO POCO COMÚN	30
ALERTA EPIDEMIOLÓGICA: DEXTROMETORFANO FENTANILO Y ANÁLOGOS	32
REFERENCIAS	34
ANEXO	38
GLOSARIO	71

ÍNDICE DE TABLAS

		PÁG.
Tabla	1 Pacientes de primer ingreso a tratamiento por unidad de atención (CIJ, UH y UTUH)	39
Tabla	2 Principales motivos de consulta declarados	42
Tabla	3 Sexo	42
Tabla	4 Edad de ingreso a tratamiento	43
Tabla	5 Estado civil	43
Tabla	6 Escolaridad	44
Tabla	7 Ocupación	44
Tabla	8 Estrato social	45
Tabla	9 Población en situación de vulnerabilidad	45
Tabla	10 Sustancia que motiva la solicitud de tratamiento (droga de mayor impacto), según menciones	46
Tabla	11 Edad de inicio del consumo de tabaco	48
Tabla	12 Edad de inicio del consumo de alcohol	49
Tabla	13 Edad de inicio del consumo de drogas ilícitas	49
Tabla	14 Drogas ilícitas de inicio, según menciones	50
Tabla	15 Tiempo transcurrido entre el inicio del consumo de tabaco y el ingreso a tratamiento a CIJ	52
Tabla	16 Tiempo transcurrido entre el inicio del consumo de alcohol y el ingreso a tratamiento a CIJ	52
Tabla	17 Tiempo transcurrido entre el inicio del consumo de drogas ilícitas y el ingreso a tratamiento a CIJ	53
Tabla	18 Tipo de consumo de drogas ilícitas	53
Tabla	19 Total de drogas consumidas alguna vez en la vida (incluye alcohol o tabaco)	54
Tabla	20 Total de drogas ilícitas consumidas alguna vez en la vida (no incluye ni alcohol ni tabaco)	54
Tabla	21 Consumo de drogas alguna vez en la vida por sustancia	55
Tabla	22 Total de drogas consumidas en el último año (incluye alcohol o tabaco)	58
Tabla	23 Total de drogas ilícitas consumidas en el último año (no incluye ni alcohol ni tabaco)	58
Tabla	24 Consumo de drogas en los últimos 12 meses por sustancia	59
Tabla	25 Droga de preferencia en los últimos 12 meses, según menciones	62
Tabla	26 Uso combinado de drogas en los últimos 12 meses (no incluye tabaco)	64
Tabla	27 Total de drogas consumidas en los últimos 30 días (incluye alcohol o tabaco)	64
Tabla	28 Total de drogas ilícitas consumidas en los últimos 30 días (no incluye ni alcohol ni tabaco)	65
Tabla	29 Consumo de drogas en los últimos 30 días por sustancia	66
Tabla	30 Frecuencia de episodios de abuso del consumo de Alcohol en los últimos 30 días	69
Tabla	31 Frecuencia de episodios de abuso del consumo de drogas ilícitas en los últimos 30 días	69
Tabla	32 Problemas asociados al consumo de sustancias	70

RESUMEN

La actualización de la información del perfil sociodemográfico y patrón de consumo de sustancias, objetivo del presente estudio, revela que en el primer semestre de 2023, ingresaron **10,843 consumidores de drogas ilícitas** a solicitar tratamiento por primera vez a Centros de Integración Juvenil (CIJ), de los cuales el 97.4% lo hizo de manera presencial. Los principales motivos de consulta declarado fueron el consumo de sustancias (89.2%) y otros problemas de salud mental (38.4%).

El consumo de drogas sigue siendo un problema que afecta mayormente a la población masculina, en una proporción de casi tres hombres por cada mujer (2.8). La edad media de ingreso a tratamiento se situó en 25.3 años. Los hombres tardan un poco más que las mujeres para acudir a CIJ (25.7 años y 24.1 años, respectivamente).

La edad promedio de inicio del consumo de tabaco y de alcohol se situó alrededor de los 15 años (15.1 años y 14.8 años, respectivamente), en tanto que la edad de inicio del consumo de drogas ilícitas se situó en 17.2 años.

Las drogas de mayor impacto por las que se solicitó el tratamiento fueron: cannabis (32.0%; básicamente marihuana estándar: 30.3%), metanfetaminas (30.1%, esencialmente cristal: 29.6%) y alcohol (14.4%). Las principales sustancias consumidas alguna vez fueron: alcohol (81.6%; principalmente bebidas fermentadas: 64.7%), cannabis (80.7%), tabaco (70.3%), metanfetaminas (41.6%) y clorhidrato de cocaína (33.7%). Mientras que en el mes previo al ingreso a tratamiento se consumió principalmente: alcohol (49.4%), tabaco (47.6%), cannabis (69.6%), metanfetaminas (21.7%) y clorhidrato de cocaína (8.2%).

En cuanto al seguimiento de las nuevas sustancias de abuso o de uso poco común (NSA) se observó que 1,337 consumidores de drogas reportó haber consumido al menos una vez alguna de estas sustancias (12.3%). Entre las principales NSA se encontró que: 560 personas reportó el consumo de nicotina en dispositivos electrónicos, 431, el consumo de marihuana modificada con alto contenido de THC; 121, dextrometorfano; 105, hachís en presentación de aceite o miel; 81, marihuana sintética; 63, salvia divinorum; 51, fentanilo y análogos (0.5%) y 56 personas el consumo de DMT y análogos. Las demás NSA en seguimiento registraron 30 casos o menos de consumo.

Finalmente, los problemas asociados al consumo de drogas ilícitas más reportados fueron los familiares (77.3%), psicológicos (63.0%), de salud (47.3%), escolares (38.0%) y laborales (31.4%).

ANTECEDENTES

Centros de Integración Juvenil (CIJ) reporta información epidemiológica del consumo de drogas de los solicitantes de tratamiento en sus unidades de atención desde el año de 1976¹. En 1983 inicia la aplicación de una cédula homogénea a los pacientes de nuevo ingreso². No obstante, es a partir de 1990 que la recolección de datos se realiza de forma sistemática³. Lo que permitió la implementación del *Sistema de Institucional de Información Epidemiológica del Consumo de Drogas* (SIECD), el cual se ha consolidado a través de los años y el cual ha ido actualizando de acuerdo a los avances tecnológicos, siendo su última modificación en el año 2021.

El SIECD realiza el seguimiento oportuno de un conjunto de variables que contribuyen en la toma de decisiones de los servicios institucionales, ofrece un panorama sobre la forma y tendencias del consumo de drogas y aporta información a los sistemas epidemiológicos de las adicciones en el país, a saber: Sistema de Vigilancia Epidemiológica de las Adicciones (SISVEA)⁴ de la Secretaría de Salud, Grupo Interinstitucional para el Desarrollo del Sistema de Reporte de Información en Drogas (SRID) –pertenece al Instituto Nacional de Psiquiatría “*Ramón de la Fuente Muñiz*” (INPRF)⁵– y el Observatorio Mexicano de Salud Mental y Consumo de Drogas a cargo de la Comisión Nacional contra las Adicciones de la Secretaría Salud⁶.

Por un lado, el SIECD ha apoyado en el desarrollo de diferentes estudios epidemiológicos especializados realizados por CIJ. Donde se sobresalen los estudios de tendencias del consumo de sustancias^{11,12,13,14,15}, el perfil de consumidores de drogas y su trayectoria de consumo⁷, el consumo de drogas en mujeres⁸, el consumo de sustancias en población infantil⁹ o de acuerdo con las etapas de la vida¹⁰. Información que, en su momento, ha permitido enfrentar de manera oportuna las problemáticas generadas por el creciente consumo de estimulantes, al mismo tiempo que ha servido de sustento en el diseño de estudios sobre características particulares de los consumidores de estos alcaloides^{16,17}.

Por otro lado, la información reportada a través del SIECD ha permitido el desarrollo de estudios epidemiológicos particulares enfocados en profundizar en las características de los consumidores de drogas legales solicitantes de tratamiento en CIJ. Así, desde el 2006 se genera un informe de las características de los consumidores de tabaco y alcohol¹⁸, con lo cual se ha logrado identificar una emergencia epidemiológica del consumo de alcohol entre las mujeres atendidas con relación a los años anteriores¹⁹; suceso que ha dado pie a CIJ para profundizar en esta problemática²⁰ y que ha sido reportado por la Encuesta Nacional de Consumo de Drogas, Alcohol y Tabaco (ENCODAT), sobre todo para el caso de las mujeres jóvenes²¹.

Asimismo, la información generada por el este Sistema, durante más de dos décadas ha sido consistente con la información de otras encuestas nacionales^{22,23,24} y ha sido referente para el desarrollo de metodologías de investigación en variados estudios clínicos, psicosociales y evaluativos de la Institución, como es el caso de los *Estudios de la Comunidad Objetivo* (EBCO)²⁵ realizados por CIJ a lo largo del país.

Cabe destacar que, a partir del primer semestre de 2021, CIJ inicia el registro y seguimiento de Nuevas Sustancias de Abuso (NSA) o sustancias de uso poco común, debido a la proliferación de nuevas sustancias psicotrópicas de reciente creación o aparición en el mercado de drogas y que no están controladas por la Convención Única sobre Estupefacientes de 1961 o la Convención de 1971, pero que pueden representar una amenaza para la salud pública^{26,27}.

Ante este panorama, el presente informe se elaboró con base en información obtenida del Sistema de Información Epidemiológica de Centros de Integración Juvenil durante el primer semestre del año 2023 y tiene el objetivo de proporcionar datos actualizados sobre las características sociodemográficas, el patrón de consumo de drogas de los solicitantes de tratamiento y variables asociadas a la solicitud de tratamiento de los usuarios de drogas ilegales de primer ingreso a tratamiento en CIJ; de manera que se aporten elementos para apoyar el diseño, planeación y ajuste de los programas institucionales de prevención, tratamiento y rehabilitación, además de colaborar con otros sistemas de información en drogas y de aportar elementos para el diseño y elaboración de investigaciones en el campo de las adicciones.

MÉTODO

Diseño del estudio: Censo, descriptivo, semestral.

Población: 10,843 consumidores de drogas ilícitas procedentes de 111 unidades de CIJ, que acudieron por primera vez a consulta entre enero y junio de 2023 (tabla 1. Anexo).

Fuente de información: Base de datos recuperada el día 3 de julio del 2023 a las 15:42 hrs., correspondiente al formato electrónico de Entrevista Inicial que llena el personal médico-técnico responsable del ingreso de pacientes a tratamiento en la primera consulta y que forma parte del expediente clínico que se captura en el Sistema de planeación, registro, seguimiento y consulta (Cij 3.0).

Variables de estudio: Las características sociodemográficas estudiadas comprenden: sexo, edad de ingreso a tratamiento, estado civil, escolaridad, ocupación, estrato social y población en situación de vulnerabilidad. Las variables de patrón de consumo incluyen: edad de inicio del consumo de sustancias (tabaco, alcohol y drogas ilícitas), tiempo transcurrido entre el inicio del consumo de sustancias y el ingreso a tratamiento (tabaco, alcohol y drogas ilícitas), droga ilícita de inicio, consumo alguna vez en la vida, consumo en el último año, consumo en los últimos 30 días; drogas de preferencia en el último año, droga de mayor impacto (por la cual podría estar solicitando atención en CIJ), uso combinado de sustancias, tipo de consumo de drogas ilícitas, episodios de abuso (alcohol y drogas ilícitas), total de drogas consumidas y el reporte de nuevas sustancias de abuso o de uso poco común. Finalmente, se incluyen variables asociadas a la solicitud de tratamiento, como son los motivos de consulta y los problema(s) asociado(s) al consumo.

El registro del consumo de drogas comprende 82 sustancias, las cuales en el caso del consumo alguna vez en la vida, en el último año y en el último mes se clasifican en 25 categorías de sustancias:

Grupo(s) de Sustancias	Sustancias
1. Tabaco	Tabaco; Nicotina en dispositivo electrónico
2. Alcohol	Bebidas fermentadas; Bebidas destiladas; Alcohol puro (alc. del 96)
3. Cannabis	Mariguana "estándar"; Mariguana modificada, con alto nivel de THC; Hachís – Resina; Hachís - Aceite o miel
4. Sustancias asociadas al cannabis	"Mariguana" sintética; Medicamentos con compuestos cannábicos
5. Inhalables	Solventes y removedores; Pegamentos; Esmaltes y pinturas; Gasolinas y combustibles; Otros inhalables
7. Cocaína (clorhidrato)	Cocaína en polvo blanco
6. Cocaína	8. Crack Crack
	9. Otra presentación de cocaína Basuco (pasta base de cocaína); Otras presentaciones de cocaína
10. Metanfetaminas	Metanfetaminas: cristal, Hielo; "Metas"
11. Otros estimulantes	Sales de baño; Anfetaminas y derivados; Anorexígenos; Drogas de diseño con efectos estimulantes; Otros estimulantes
12. Éxtasis	13. Éxtasis (MDMA) Éxtasis (MDMA)
	14. Sust. con efectos similares al éxtasis Drogas de diseño con efectos similares al éxtasis; Piperazinas con efectos similares al éxtasis; Aminoindanos
15. Benzodiacepinas	Benzodiacepinas y sustancias relacionadas; Rohypnol
16. Otros depresores	GHB o similares; Sedantes hipnóticos; Otros depresores del SNC

Continúa

Grupo(s) de Sustancias	Sustancias	
17. Alucinógenos	18. LSD/LSA	LSD; LSA
	19. Plantas alucinógenas o disociativas	Hongos alucinógenos; Peyote (mezcalina); Salvia divinorum u otras variedades de salvia; Ololiuqui; Floripondio; Ayahuasca; Otras plantas con efectos alucinógenos o disociativos
	20. Otros alucinógenos	Fenciclidina (PCP, polvo de ángel); Análogos del PCP; Ketamina; Dextrometorfano; DMT; Triptaminas psicodélicas derivadas y análogas del DMT; Grupo 2C x; Grupo DO x; Grupo NBOMe; Otras drogas de diseño con efectos psicodélicos; Otras sustancias con efectos psicodélicos
21. Heroína	Heroína blanca; Heroína negra o morena	
22. Opioides sintéticos	Oxicodona; Opioides sintéticos; Fentanilo y análogos; Derivados Opioides combinados con analgésicos; Desomorfina	
23. Opio y derivados	Opio; Morfina; Codeína	
24. Sustancias con utilidad médica, utilizadas fuera de prescripción	Anticolinérgicos; Antiespasmódicos; Antiparkinsonianos; Anticonvulsivos; Antidepresivos; Antipsicóticos o neurolepticos; Antihistamínicos; Otras sustancias de abuso con utilidad médica	
25. Otras sustancias de abuso	Nitritos; Anestésicos; Bebidas energizantes; Drogas o bebidas inteligentes; Esteroides anabólicos; Sustancias no clasificadas; Sustancias sin especificar	

Las nuevas sustancias de abuso o de uso poco común (NSA) en seguimiento para el presente reporte son: Nicotina en dispositivo electrónico, Marihuana modificada -con alto nivel de THC-, Hachís –Aceite o miel–, Marihuana" sintética, Medicamentos con compuestos cannábicos, Sales de baño, Drogas de diseño con efectos estimulantes, Piperazinas con efectos similares al éxtasis, Aminoidanos, Fenciclidina –PCP, polvo de ángel– y análogos del PCP, Ketamina, Dextrometorfano, DMT y análogos, Fenitelaminas –Grupo 2C x; Grupo DO x; Grupo NBOMe–, Salvia divinorum, Ayahuasca, GHB o similares, Fentanilo y análogos y Desomorfina. El seguimiento de estas sustancias incluye el consumo alguna vez en la vida según sexo, la edad promedio de inicio de cada una de estas sustancias y las entidades federativas donde se registró la solicitud de tratamiento de estos consumidores de sustancias.

Procesamiento de datos. Para el procesamiento estadístico de la información se utilizó el programa SPSS v.20.

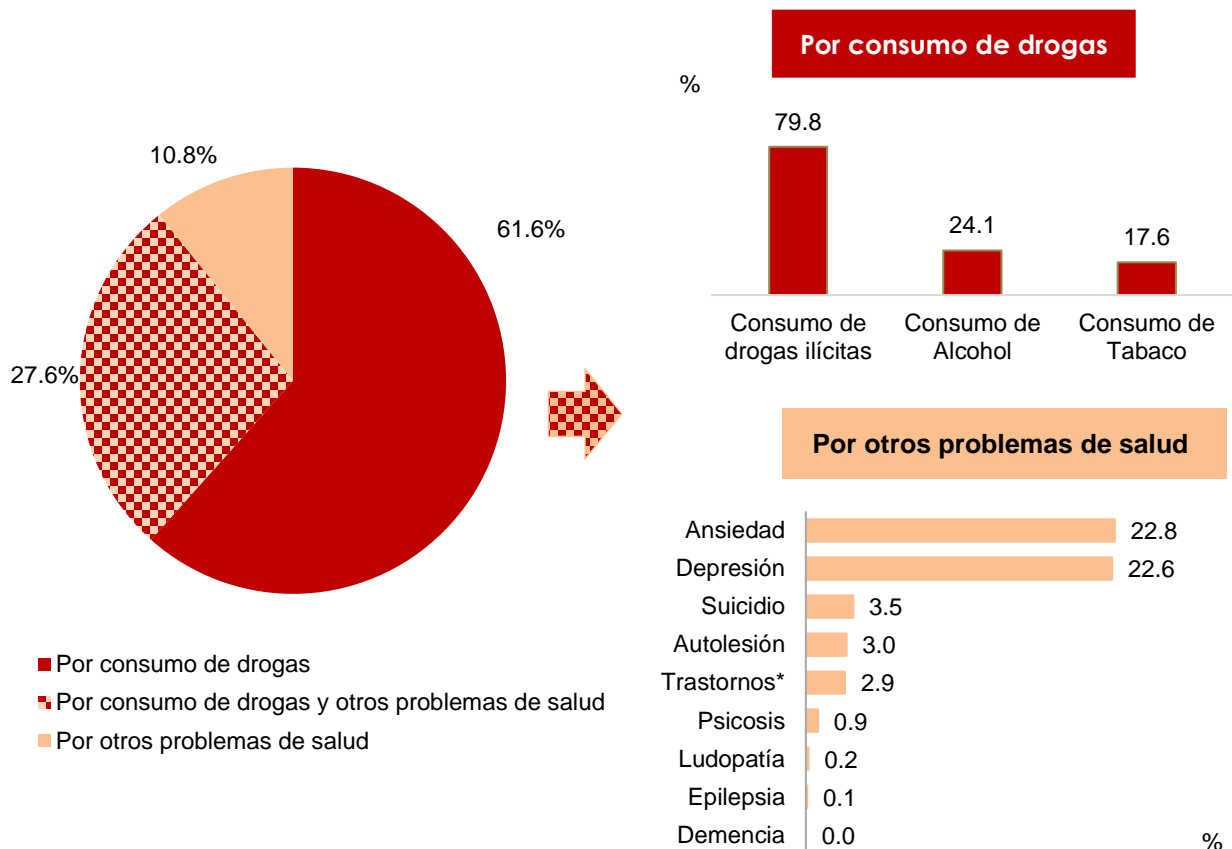
Los resultados se presentan tanto en forma general como desglosada por sexo y en porcentajes válidos, excluyendo los casos "sin información" y aquellos que no cumplen con las condiciones requeridas para el análisis en cada variable de estudio. Cabe señalar que para contabilizar el total de sustancias consumidas se consideran las 82 sustancias en seguimiento.

RESULTADOS

Entre enero y julio del 2023 se registró a **10,843 consumidores de drogas ilícitas** solicitantes de primer ingreso a tratamiento en Centros de Integración Juvenil. 10,564 personas lo hicieron de manera presencial (97.4%) y 279 consumidores lo hicieron a través de medios electrónicos (telemática: 2.6%).

El principal motivo de consulta declarado fue el consumo de sustancias (89.2%), mientras que 38.4% reportó otros problemas de salud. 43.0% de los casos declaró más de un motivo de consulta (Figura 1).

Figura 1. Principales motivos de consulta declarados



Nota: 43.0% reportó dos o más motivos de consulta



* Trastornos mentales y conductuales de la niñez y la adolescencia

CARACTERÍSTICAS SOCIODEMOGRÁFICAS^a

Sexo. La población se conformó por 8,003 hombres y 2,840 mujeres, lo cual representa 73.8% y 26.2%, respectivamente. Es decir, una razón de 2.8 hombres solicitan tratamiento en CIJ por cada mujer.

Edad de ingreso a tratamiento. Se observa un rango de edad de 9 a 85 años, con un promedio de 25.3 años (DE= 11.4 años); es decir, 8,733 de los consumidores de drogas tenía entre 14 y 36 años de edad (80.5% de las personas atendidas); la edad mediana de la población fue de 22 años (33.9% de los casos fueron menores de edad; 3,677 sujetos), mientras que la moda se ubicó en 16 años (969 casos).

Figura 2. Edad de ingreso según sexo

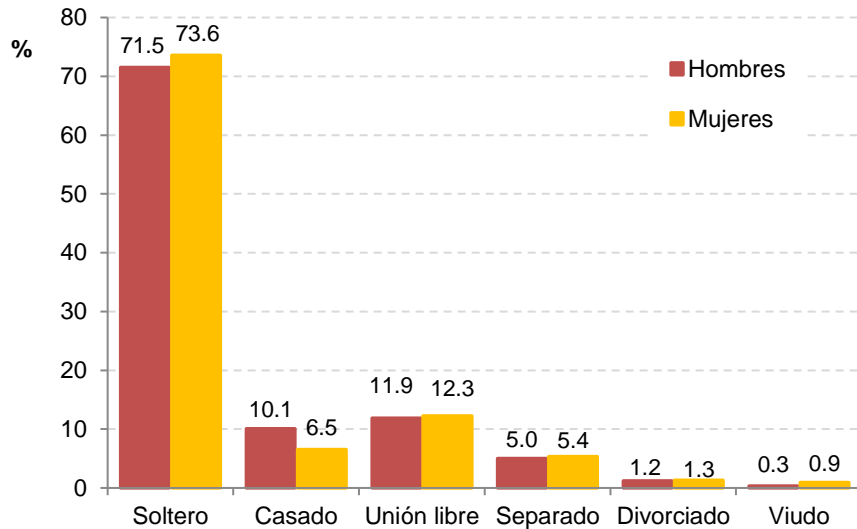
	 Años	 Años	Los hombres ingresaron a tratamiento a mayor edad que las mujeres.
Rango	9 a 79	11 a 85	
Promedio (Desviación estándar)	25.7 (11.6)	24.1 (10.8)	
Mediana	22	20	
Moda	16	15	
Decil₁	15	14	

^a Cfr., Anexo, Tablas 1 a 9.

Estado civil. 72.1% de la población refirió ser soltera; mientras que 12.0% indicó que vivía en unión libre; 9.2%, dijo estar casada y 5.1%, estar separada.

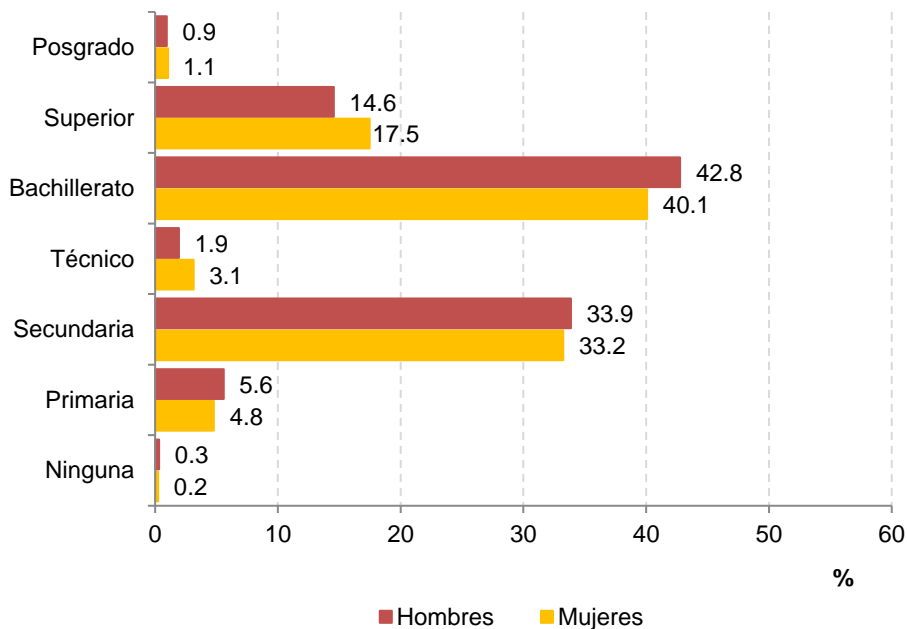
Figura 3. Estado civil según sexo

Más mujeres que hombres no contaban con una relación de pareja, mientras que una mayor proporción de hombres refirió estar casado.



Escolaridad. 42.1% de la población había cursado algún grado de bachillerato, 33.7% algún grado de educación secundaria, 15.3% tenía estudios superiores y 5.4% había cursado estudios de primaria.

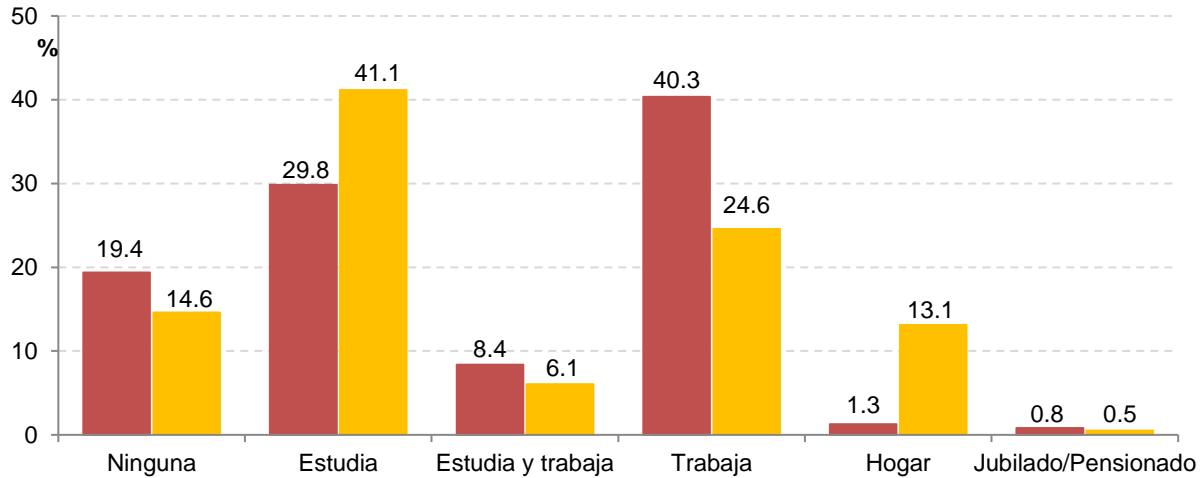
Figura 4. Escolaridad según sexo



Los hombres cuentan en mayor proporción que las mujeres, con estudios de primaria, secundaria y bachillerato, mientras que ellas cuentan, en mayor proporción que los hombres, con estudios de nivel técnico, superior y posgrado.

Ocupación. 36.2% desempeñaba alguna actividad laboral, 32.8% reportó ser estudiante de tiempo completo y 18.1% estaba desempleado.

Figura 5. Principal ocupación según sexo

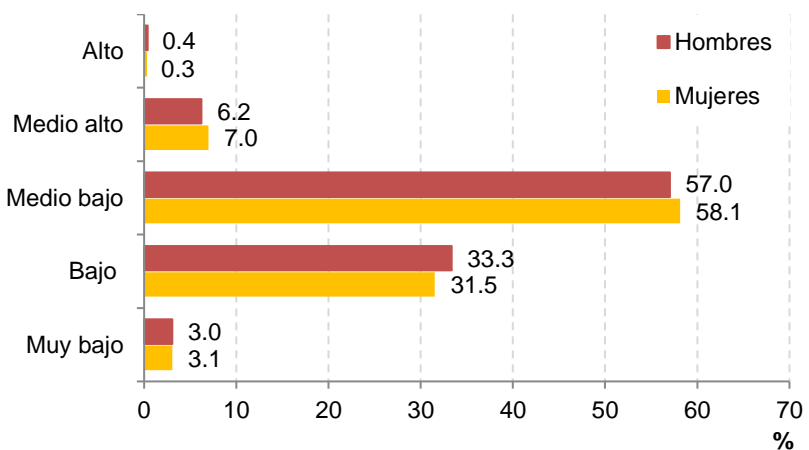


Mientras que un mayor porcentaje de mujeres se dedicaba al hogar o a estudiar, casi la mitad de la población de hombres contaba con un trabajo remunerado (48.7%) y uno de cada cinco no tenía ocupación.

Estrato social. De acuerdo con la percepción de los terapeutas, más de la mitad de los casos (57.3%) se ubicaban en el estrato medio bajo, 32.9% en un nivel bajo, 6.4% fue clasificado en el estrato medio alto y 3.1% en el estrato muy bajo.

Figura 6. Estrato social según sexo

Según la percepción de los terapeutas, tanto hombres como mujeres presentaron condiciones sociales similares, predominando los estratos medio bajo y bajo.



Población en situación de vulnerabilidad. Entre las personas que se consideran en situación de vulnerabilidad se encuentran las **mujeres**, de las cuales (2,840 mujeres que solicitaron tratamiento), 1.9% refirió estar embarazada y 1.6% indicó no saber si se encontraba embarazada.

6.9% de los casos refirió pertenecer a la **comunidad LGBT+** (751 personas, 369 refiere ser bisexual, 226 gais y 74 casos lesbiana).

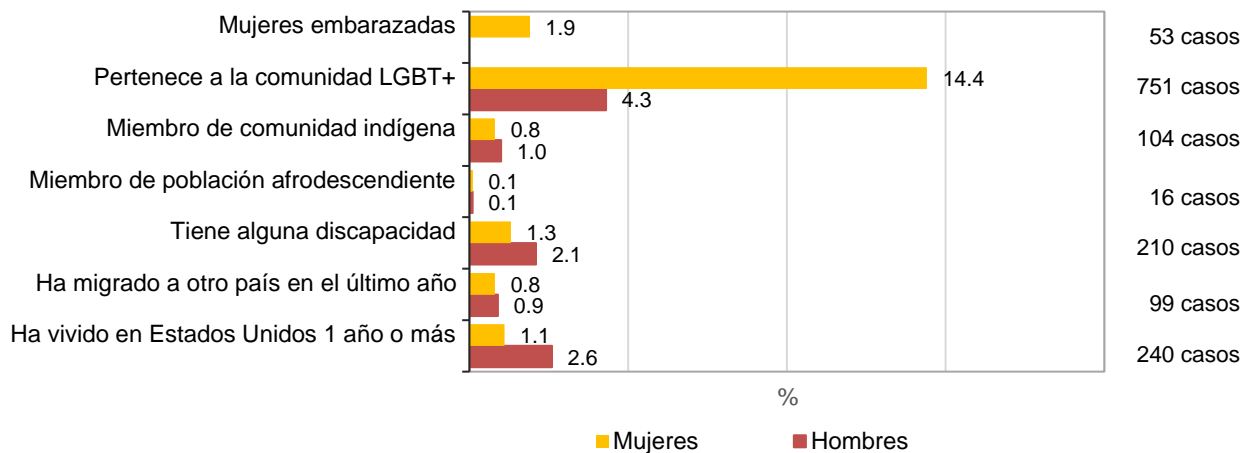
1.0% dijo ser miembro de alguna **comunidad indígena** (104 casos) y 0.1%, de la comunidad **afrodescendiente** (16 casos).

1.9% refirió tener algún tipo de **discapacidad**: 105 personas presentan discapacidad sensorial y de la comunicación, 91 discapacidad motriz y 14 discapacidad múltiple.

0.9% manifestó haber migrado a otro país en los últimos doce meses (99 sujetos).

2.2% señaló haber vivido en Estados Unidos un año o más, principalmente en los estados de California (98 casos), Texas (40 casos) y Arizona (28 casos).

Figura 7. Población en situación de vulnerabilidad según sexo

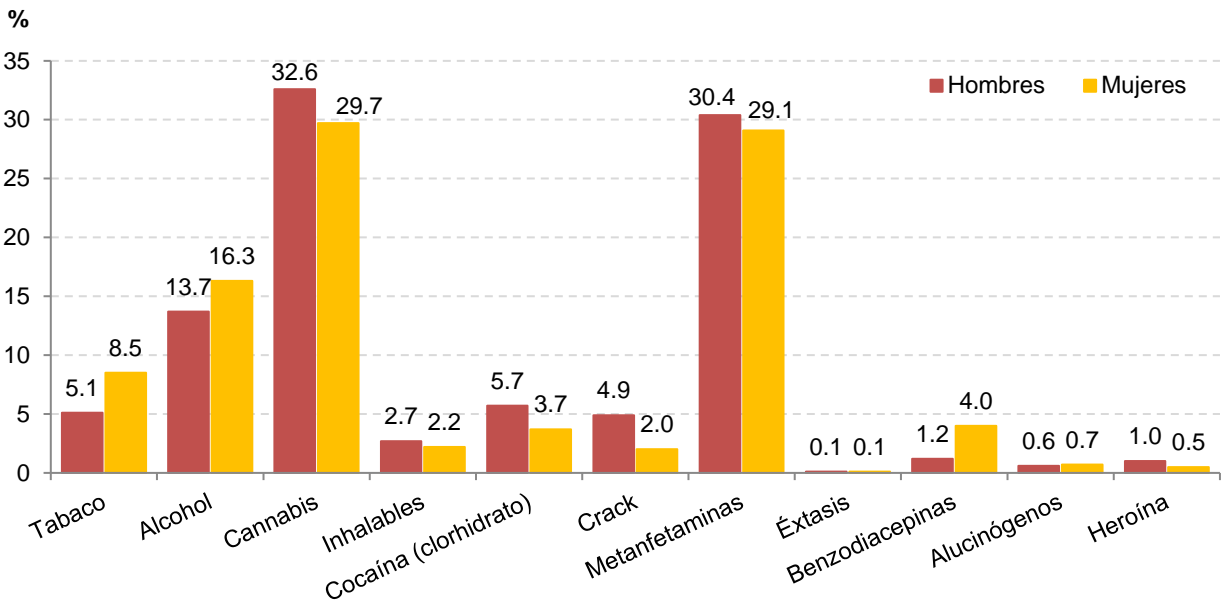


Entre los casos que pertenecen a la comunidad LGBT+ sobresalen las mujeres. En tanto que un mayor porcentaje de hombres ha vivido como migrante en Estados Unidos de Norteamérica, refiere pertenecer a alguna comunidad indígena o afrodescendiente o tener alguna discapacidad.

CONSUMO DE DROGAS^b

Sustancia que motiva la solicitud de tratamiento (droga de mayor impacto). Las principales sustancias a las cuales atribuyeron los mayores daños a la salud, bienestar personal y familiar o en el desempeño escolar, laboral o social y por las que reportaron haber solicitado tratamiento fueron: cannabis (32.0%; básicamente marihuana estándar: 30.3%), metanfetaminas (30.1%, esencialmente cristal: 29.6%) y alcohol (14.4%); en menor medida se mencionó a la cocaína (9.7%; en forma de clorhidrato de cocaína: 5.2% y de crack: 4.2%) y al tabaco (5.9%).

Figura 8. Droga de mayor impacto según sexo





El cannabis y las metanfetaminas son las principales sustancias por las que solicitan tratamiento hombres y mujeres; ellos acuden en mayor proporción que las mujeres por problemas asociados al consumo de cannabis, inhalables, cocaína, crack, metanfetaminas y heroína. Ellas por lo que les ocasiona el uso de alcohol, tabaco, benzodiacepinas y alucinógenos.

^b Cfr., Cuadros 10 a 32

Edad de inicio del consumo de sustancias. La edad promedio de inicio del consumo de tabaco fue a los 15.1 años (DE =3.9 años), mientras que la edad promedio de inicio del consumo de alcohol se ubicó en 14.8 años (DE =3.3 años), la mediana y la moda de ambas sustancias fue a los 15 años. Mientras que la edad promedio de inicio del consumo de drogas ilícitas (incluyendo sustancias de uso médico sin prescripción) fue de 17.2 años (DE =6.4 años), con una mediana de 16 años y una moda de 15 años. Por otra parte, al considerar el primer decil como indicador de las edades de inicio más tempranas, se observa que tanto para el tabaco, el alcohol y las drogas ilícitas se ubica en los 12 años.

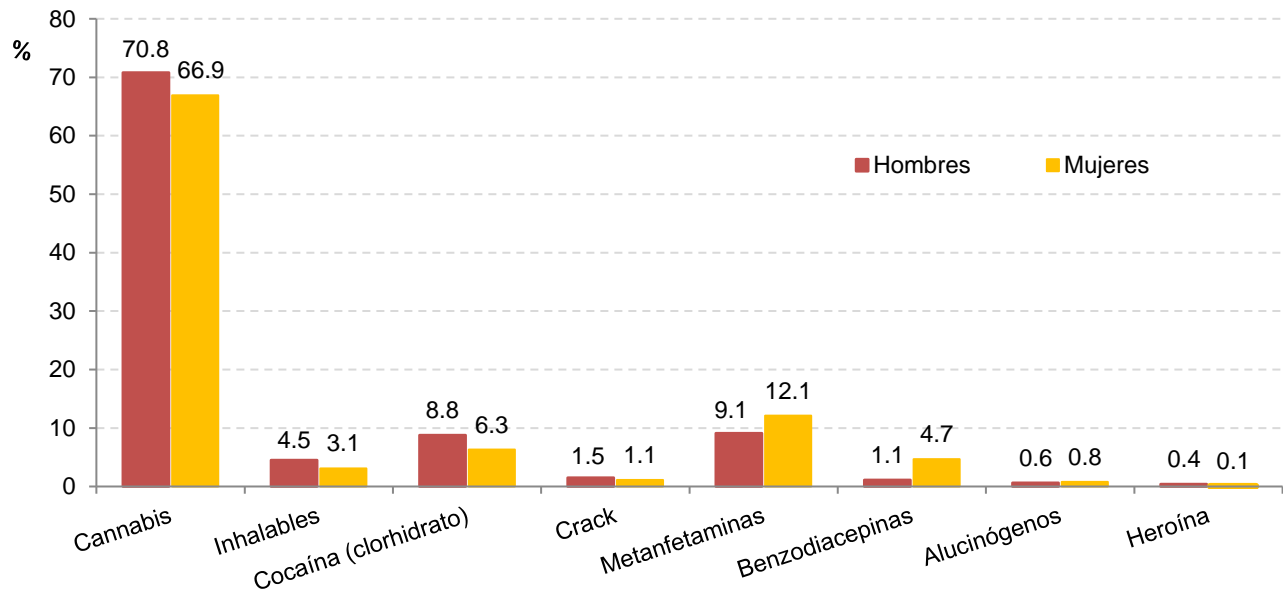
Figura 9. Edad de inicio del consumo de sustancias según sexo

	 Años			 Años		
	Tabaco	Alcohol	Drogas ilícitas	Tabaco	Alcohol	Drogas ilícitas
Promedio (Desviación estándar)	15.0 (3.8)	14.8 (3.1)	16.9 (6.0)	15.4 (4.0)	15.0 (3.7)	18.1 (7.4)
Mediana	15	15	15	15	15	16
Moda	15	15	15	15	15	15
Decil₁	12	12	12	12	12	13

En general, hombres y mujeres inician el consumo de alcohol y tabaco a la misma edad, mientras que ellas inician más tarde el consumo de drogas ilícitas.

Drogas ilícitas de inicio. Las sustancias más reportadas fueron: cannabis (69.9%, principalmente marihuana estándar: 67.4%); metanfetaminas (9.9%; principalmente cristal: 9.6%); cocaína (9.8%, básicamente en clorhidrato de cocaína: 8.1% y de crack: 1.4%); e inhalables (4.2%, mayormente en forma de solventes y removedores: 2.7%).

Figura 10. Principales drogas ilícitas de inicio según sexo





El cannabis es la principal droga ilegal de inicio entre los hombres y las mujeres, seguida del consumo de metanfetaminas y de cocaína en polvo.

Los hombres reportan en mayor proporción que las mujeres el haber iniciado el consumo de sustancias ilegales con cannabis, inhalables, cocaína, crack y heroína. En tanto que las mujeres iniciaron el consumo, en mayor proporción que ellos, con metanfetaminas y cuadruplican el inicio del consumo con benzodiazepinas.

Tiempo transcurrido entre el inicio del consumo de sustancias y el ingreso a tratamiento en CIJ. El promedio de años entre el inicio de consumo y la solicitud de tratamiento transcurrió de la siguiente manera: tabaco, 10.7 años (DE=10.9 años), alcohol 11.0 años (DE=10.7 años) y drogas ilícitas 8.1 años (DE =9.4 años).

Cabe señalar que la mitad de los consumidores de drogas dejaron pasar siete años desde que iniciaron el consumo de tabaco o alcohol hasta que acudieron a solicitar tratamiento; en tanto que entre el inicio de drogas ilícitas y la solicitud de tratamiento fue de cuatro años.

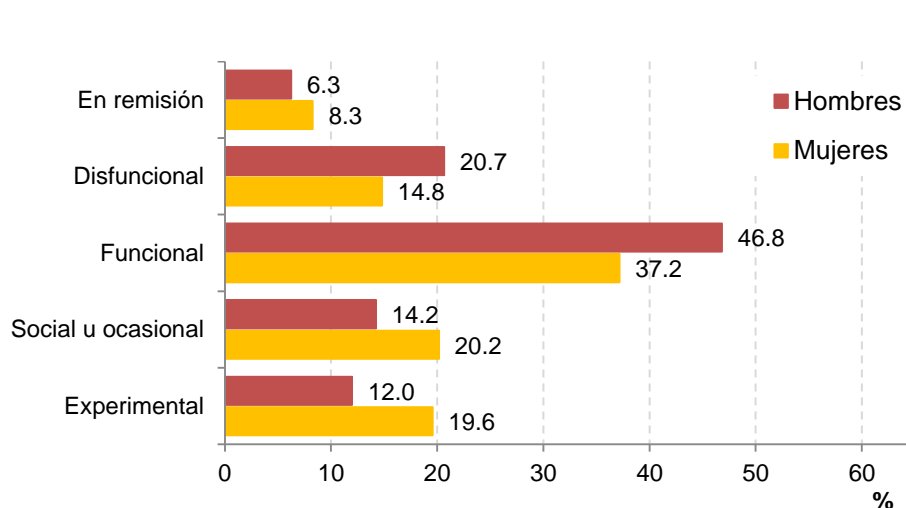
Figura 11. Tiempo transcurrido entre el inicio del consumo de sustancias y el ingreso a tratamiento en CIJ según sexo

	 Años			 Años		
	Tabaco	Alcohol	Drogas ilícitas	Tabaco	Alcohol	Drogas ilícitas
Promedio (Desviación estándar)	11.2 (11.1)	11.6 (11.0)	8.8 (9.9)	9.3 (9.9)	9.2 (9.5)	5.9 (7.6)
Mediana	8	8	5	6	6	3
Moda	1	1	1	1	1	1
Decil₁	1	1	1	1	1	Menos de 1

Los hombres tardan más tiempo que las mujeres para solicitar tratamiento.

Tipo de consumo de drogas ilícitas. De acuerdo con los terapeutas, 44.3% de los solicitantes de tratamiento fue diagnosticado con consumo funcional, 19.1% con consumo disfuncional, 15.8% con consumo social u ocasional, 14.0% con consumo experimental y 6.8% presentaba remisión del consumo.

Figura 12. Tipo de consumo de drogas ilícitas según sexo

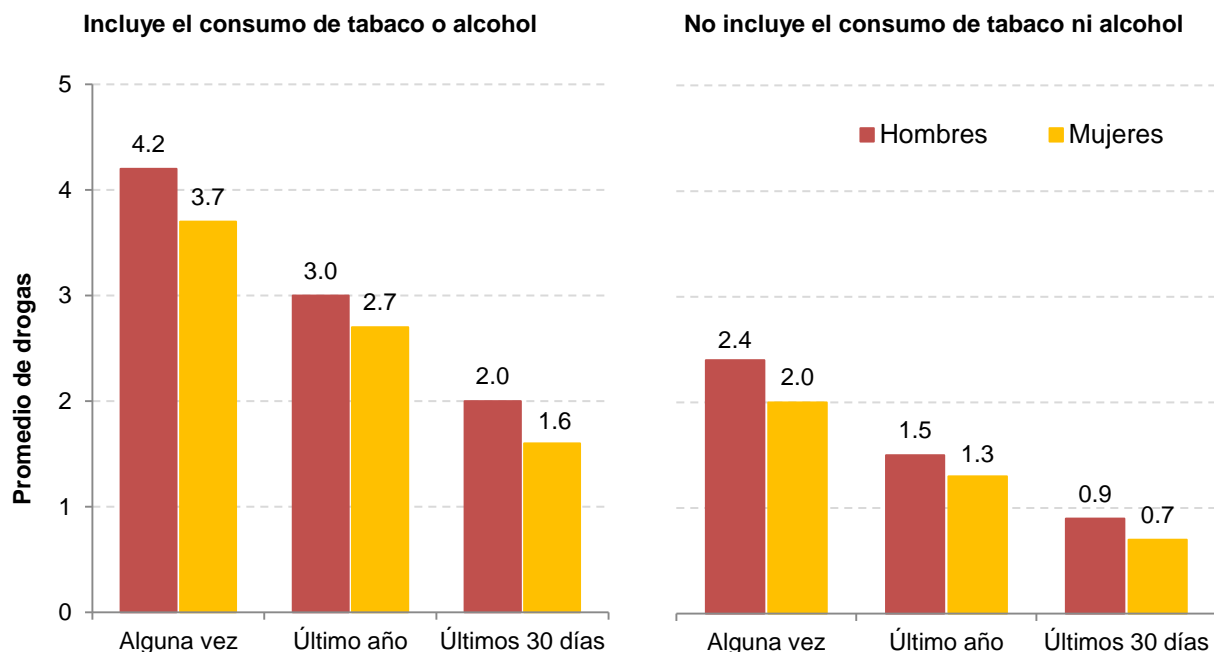


Si bien, la mayor proporción de hombres y mujeres son diagnosticados con un consumo funcional de drogas, ellas registran en mayor proporción que los hombres un consumo experimental, social y en remisión.

Total de drogas consumidas. El promedio de sustancias utilizadas alguna vez en la vida, incluyendo alcohol o tabaco, fue de 4 drogas (91.3% reportó el consumo de dos o más sustancias); en el último año fue de 3 drogas (81.7% consumió dos o más sustancias); y en los últimos 30 días fue de 1.9 drogas (42.5% reportó haber utilizado dos o más sustancias).

El promedio de sustancias consumidas alguna vez en la vida, sin incluir alcohol y tabaco, fue de 2.3 drogas (56.3% reportó el consumo de dos o más sustancias); en el último año fue de 1.5 drogas (37.1% consumió dos o más sustancias); y en los últimos 30 días fue de 0.9 droga (18.4% reportó haber utilizado dos o más sustancias).

Figura 13. Promedio de drogas consumidas según sexo



Mujeres y hombres han consumido prácticamente el mismo número de sustancias; siendo ligeramente mayor en los hombres

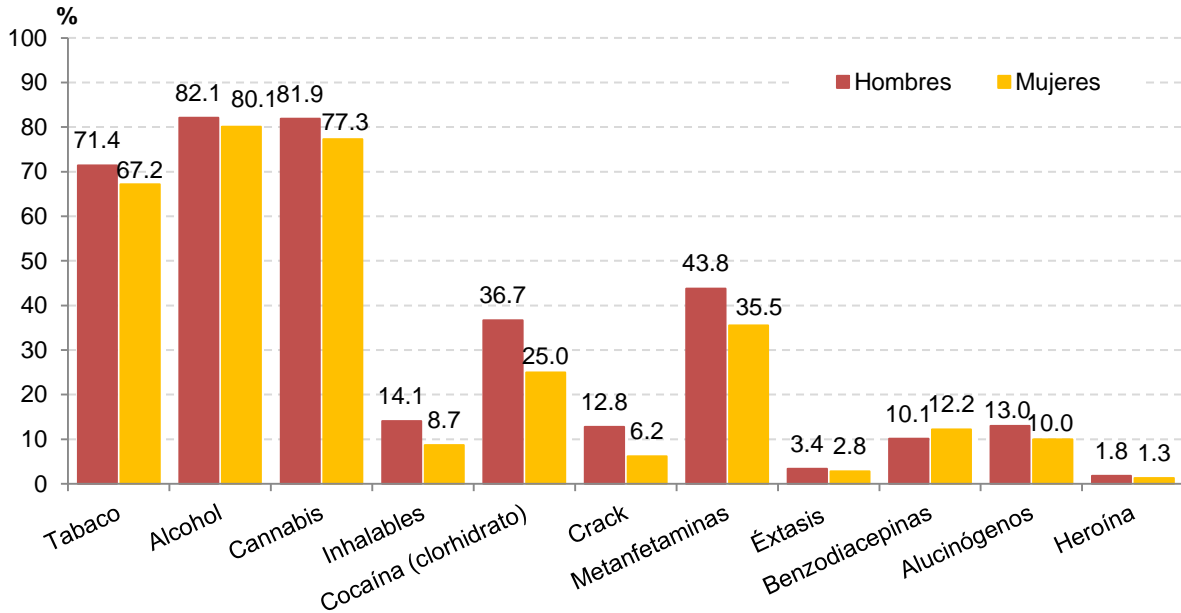
Consumo de drogas alguna vez en la vida.^c Las sustancias de mayor consumo alguna vez en la vida fueron: alcohol (81.6%; principalmente bebidas fermentadas: 64.7%), cannabis (80.7%; principalmente marihuana estándar: 78.0%), tabaco (70.3%), metanfetaminas (41.6%, principalmente en su presentación de cristal: 40.6%) y cocaína (37.6%; principalmente clorhidrato

^c Los casos pudieron haber reportado el consumo de dos o más sustancias, por lo que el total de los porcentajes no suma 100%.

de cocaína: 33.7% y crack: 11.1%), inhalables (12.7%; principalmente solventes y removedores: 8.3%), alucinógenos (12.2%; primordialmente LSD: 9.8% y plantas alucinógenas o disociativas: 3.7%) y benzodiacepinas (10.6%).

En menor medida se refirió el consumo de éxtasis y sustancias similares (3.2%), heroína (1.6%; 1.1% reportó heroína negra o morena) y sustancias de uso médico sin prescripción (1.8%; principalmente antidepresivos: 0.9%).

Figura 14. Consumo de drogas alguna vez en la vida según sexo



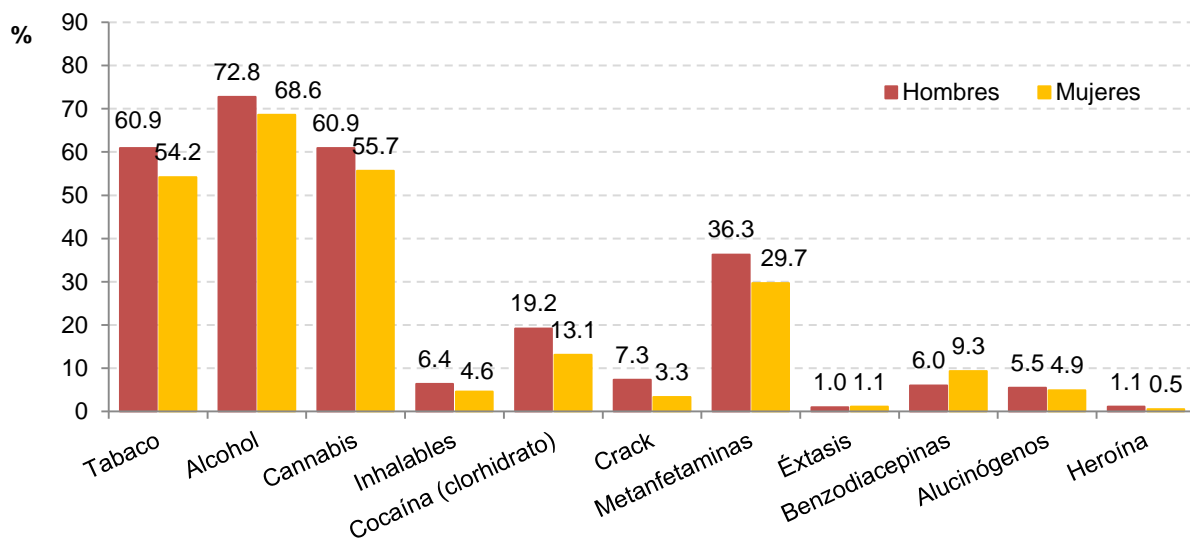
Las sustancias más consumidas por hombres y mujeres fueron el alcohol, el cannabis, las metanfetaminas y el tabaco.

Sobresale un mayor consumo de metanfetaminas, de clorhidrato de cocaína, de crack y de inhalables en los hombres, en comparación con las mujeres.

Consumo de drogas en los últimos 12 meses. 97.3% de las personas reportó haber consumido alguna sustancia en el año previo a su ingreso a tratamiento en CIJ.

En este lapso, las sustancias más consumidas fueron: alcohol (71.7%; principalmente bebidas fermentadas: 55.6%), cannabis (59.5%; principalmente marihuana estándar: 57.2%), tabaco (59.1%), metanfetaminas (34.5%), clorhidrato de cocaína (17.6%) y crack (6.3%), y benzodiacepinas (6.9%). En menor medida se reportó el consumo de inhalables (5.9%), alucinógenos (5.4%; principalmente LSD: 4.0%), otras sustancias de abuso^d (1.6%) y sustancias de uso médico sin prescripción (1.2%), éxtasis (1.1%), heroína (0.9%) y opioides sin prescripción médica (0.8%).

Figura 15. Consumo de drogas en los últimos 12 meses según sexo

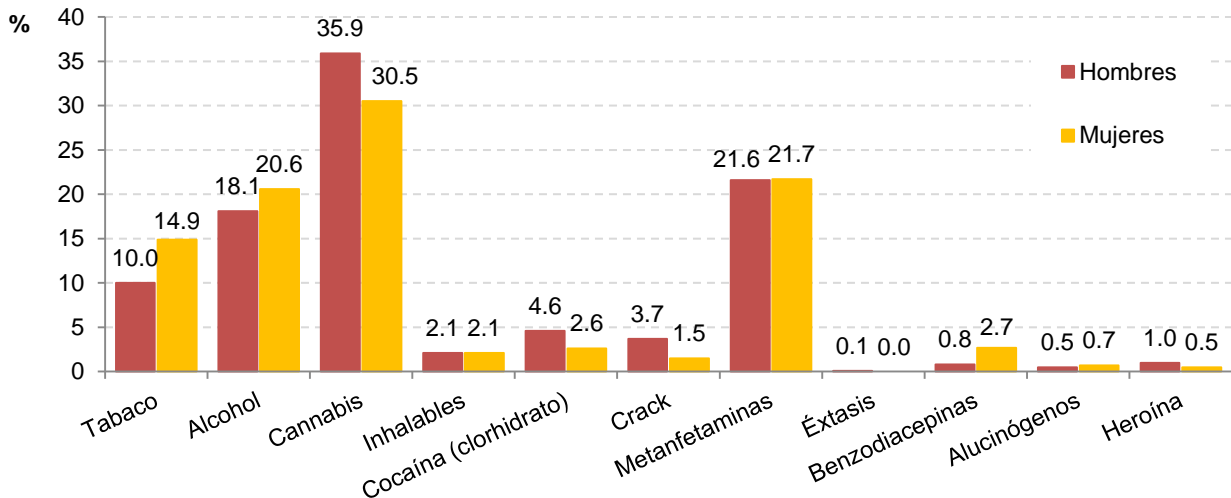


Las drogas más consumidas en el último año por ambos sexos fueron alcohol, cannabis, tabaco y metanfetaminas; las mujeres usaron en mayor proporción que los hombres: éxtasis y benzodiacepinas; mientras que los hombres superaron en la frecuencia el uso de tabaco, alcohol, cannabis, inhalables, cocaína en clorhidrato, crack, metanfetaminas, alucinógenos y heroína.

^d Nitritos, Anestésicos, bebidas energizantes, drogas o bebidas inteligentes, esteroides anabólicos y sustancias sin clasificar o sin especificar.

Droga de preferencia en los últimos 12 meses. Los consumidores de drogas reportaron mayor preferencia por el consumo de cannabis (34.6%, principalmente marihuana estándar: 32.9%), metanfetaminas (21.6%), alcohol (18.8%; en su mayoría bebidas fermentadas: 12.6%) y tabaco (11.2%).

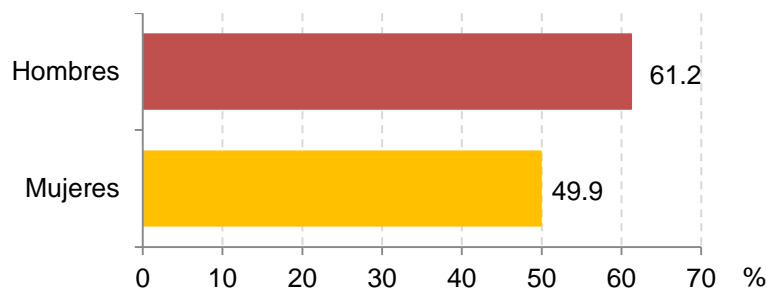
Figura 16. Droga de preferencia en los últimos 12 meses según sexo



Los hombres reconocieron mayor preferencia que las mujeres por el consumo de cannabis, inhalables, cocaína en polvo, crack y heroína; mientras que en las mujeres la preferencia fue mayor que en los hombres por el tabaco, alcohol y benzodiacepinas.

Uso combinado de drogas en los últimos 12 meses.^e De los consumidores de drogas que usaron sustancias en el último año, y sin tomar en cuenta el consumo de tabaco, 58.5% reportó el consumo de dos o más sustancias en un mismo día.

Figura 17. Uso combinado de droga en los últimos 12 meses según sexo



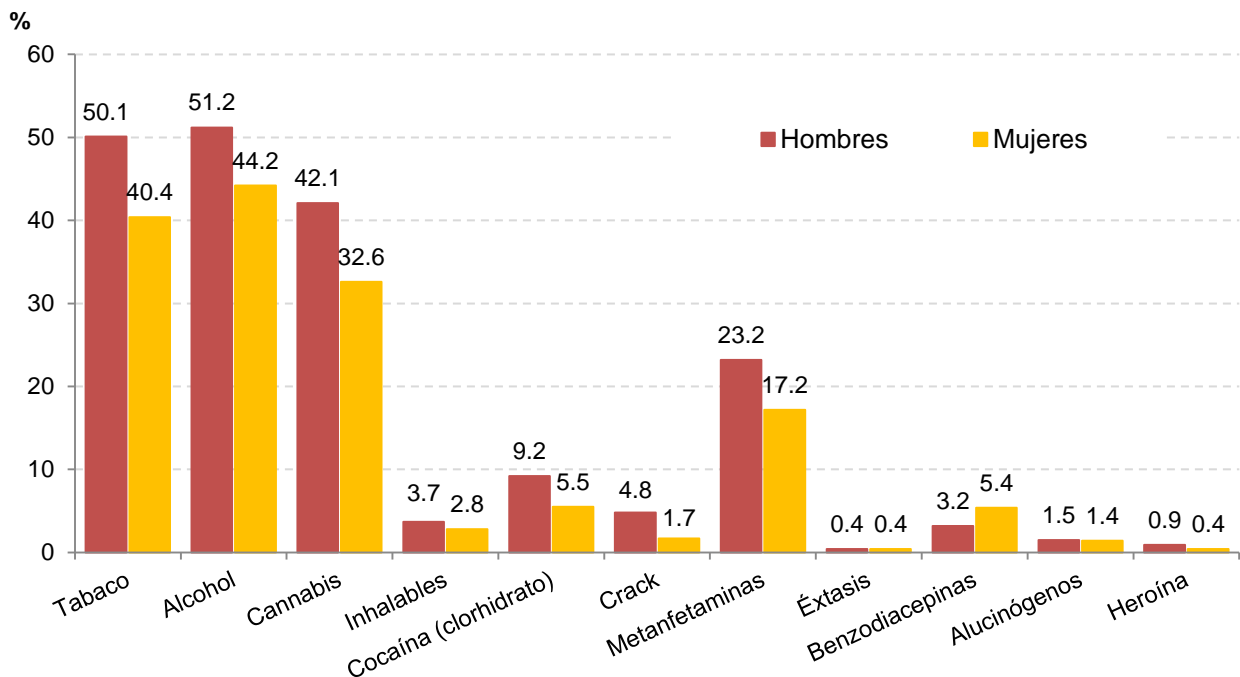
Los hombres reportan en mayor proporción que las mujeres el consumo de dos o más sustancias en un mismo día (no se incluye el consumo de tabaco).

^e No se toman en cuenta 3,283 casos (30.3%) que no cumplieron los criterios de inclusión de esta variable; 28.0% de los hombres y 36.8% de las mujeres (ver anexo, cuadro 26).

Consumo de drogas en los últimos 30 días. En este lapso, 84.8% de los casos reportó el consumo de alcohol, tabaco o drogas ilícitas. Las sustancias más consumidas fueron: alcohol (49.4%; principalmente bebidas fermentadas: 37.7%), tabaco (47.6%), cannabis (69.6%; principalmente marihuana estándar: 37.9%), metanfetaminas (21.7%; principalmente en presentación de cristal: 21.3%), clorhidrato de cocaína (8.2%), crack (4.0%), inhalables (3.4%; principalmente solventes y removedores: 2.5%), benzodiazepinas (3.7%) y alucinógenos (1.5%; primordialmente LSD: 1.1%).

En menor medida se refirió el consumo de heroína (0.8%), opioides (0.4%), sustancias de uso médico sin prescripción (0.7%) y otras sustancias de abuso (1.0%).

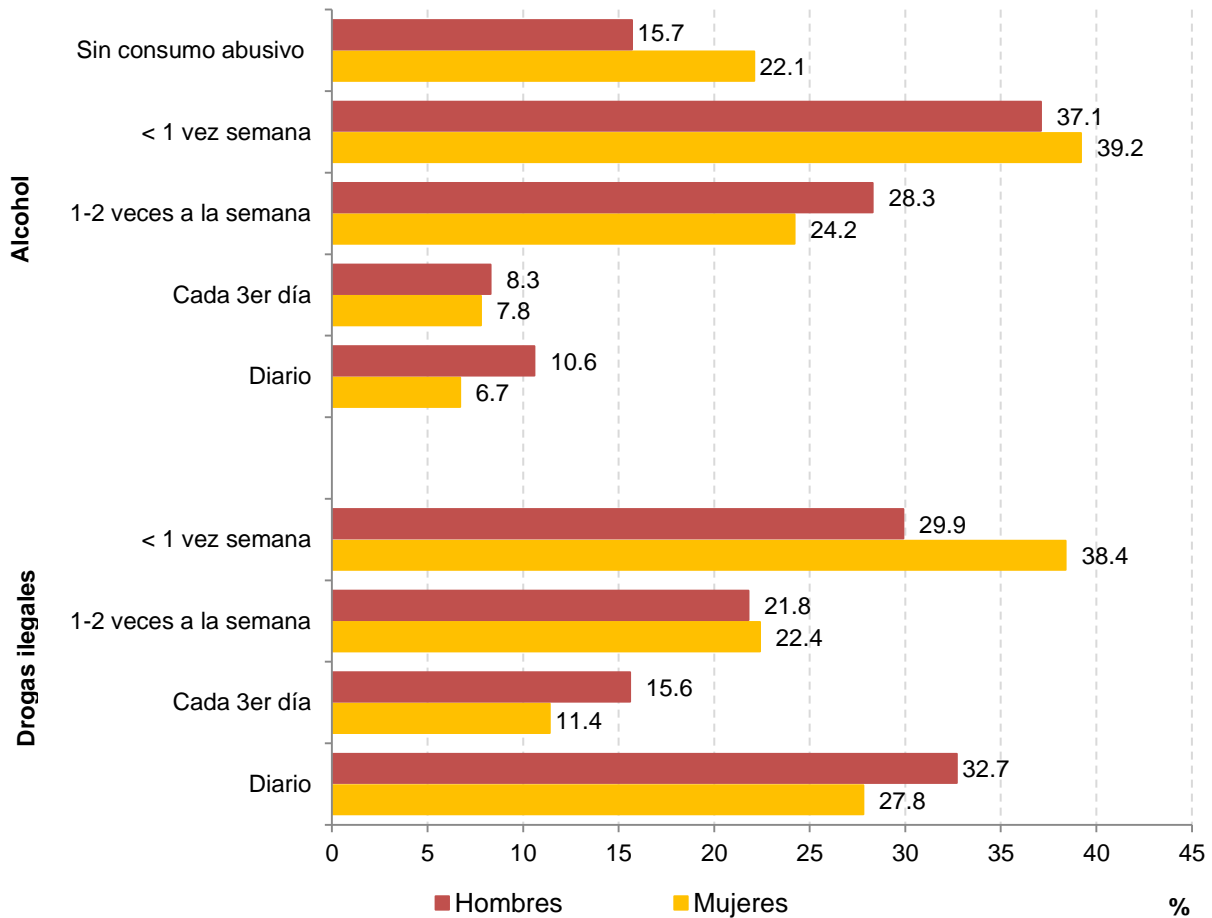
Figura 18. Consumo de drogas en los últimos 30 días según sexo



Hombres y mujeres consumieron predominantemente tabaco, alcohol, cannabis y metanfetaminas –los hombres en mayor proporción–. Las mujeres predominaron en el consumo de benzodiazepinas.

Frecuencia de episodios de abuso en los últimos 30 días. 37.6% de quienes reportaron consumo de alcohol en los últimos 30 días reportó consumo abusivo menos de una vez a la semana y 27.3% de una o dos veces a la semana. Por otra parte, 31.6% de los consumidores de drogas ilícitas durante el último mes reportaron consumirlas todos los días, 31.7% menos de una vez a la semana, 21.9% de una a dos veces a la semana y 14.7% cada tercer día.

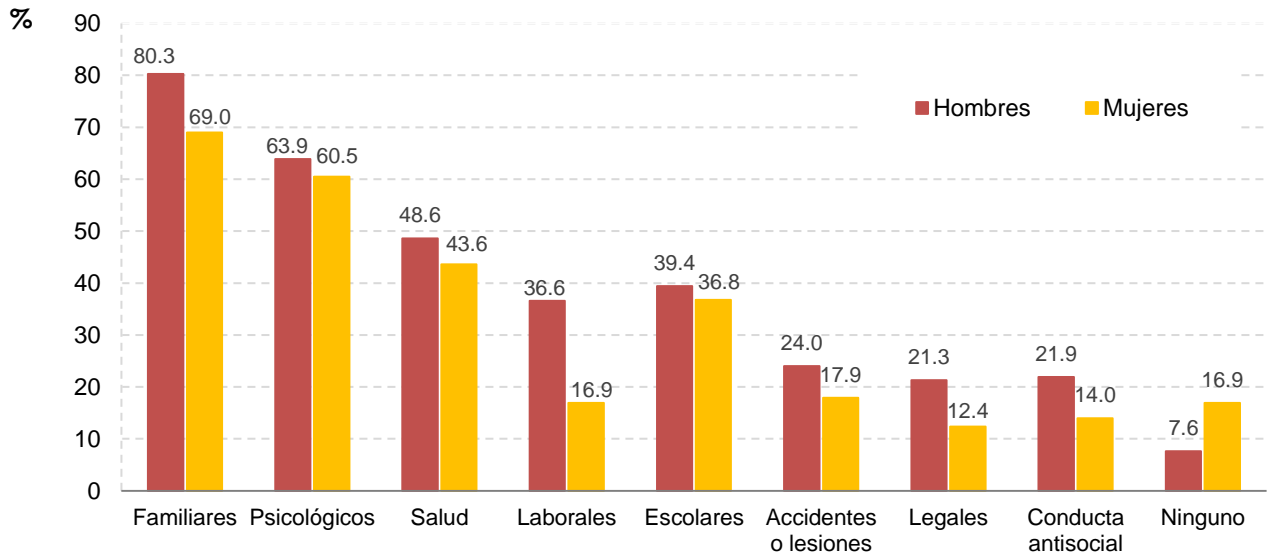
Figura 19. Frecuencia de episodios de abuso en los últimos 30 días según sexo



En general, los hombres refieren mayor frecuencia de episodios de abuso de uso de alcohol y de drogas ilícitas que las mujeres.

Problemas asociados al consumo de sustancias. 77.3% de los consumidores de drogas refirió haber tenido problemas familiares asociados al consumo de sustancias, 63.0% presentó problemas psicológicos, 47.3% de salud, 38.0% escolares, 31.4% laborales, 22.4% accidentes o lesiones, 19.8% de conducta antisocial o delictiva y 19.0% legales. Cabe señalar que 79.9% de las personas atendidas mencionaron dos o más problemas asociados al consumo de sustancias, mientras que 10.0% no reportó ninguno.

Figura 20. Problemas asociados al consumo de sustancias según sexo



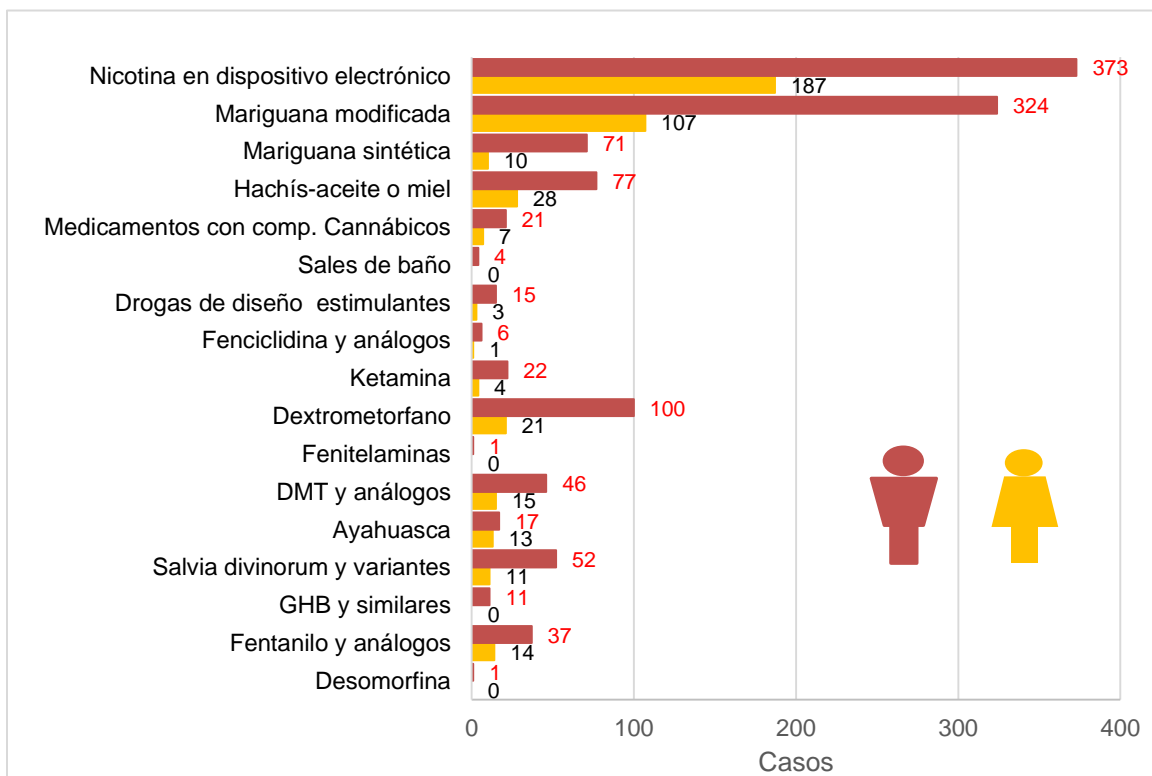
Entre hombres y mujeres, los problemas familiares son las problemáticas más frecuentemente relacionadas al consumo de drogas, seguidos de los problemas psicológicos y los de salud.

En general, los hombres reportaron en mayor proporción que las mujeres los problemas asociados al consumo; mientras que las mujeres rebasan el porcentaje de hombres al no referir problemas asociados.

NUEVAS SUSTANCIAS DE ABUSO O DE USO POCO COMÚN (NSA)

En el presente semestre, 1,337 consumidores de drogas reportaron haber consumido al menos una de las nuevas sustancias de abuso o de uso poco común (NSA): 12.2% de los hombres y 12.8% de las mujeres (12.3% general). El consumo de nicotina en dispositivos electrónicos fue la sustancia más reportada (5.2%), seguida del consumo de marihuana modificada (4.0%), dextrometorfano (1.1%), hachís en presentación de aceite o miel (1.0%), marihuana sintética (0.7%), salvia divinorum (0.6%), fentanilo y análogos (0.5%) y DMT y análogos (0.5%). En menor medida se reportó el consumo de ayahuasca (0.3%), medicamentos con compuestos cannábicos (0.3%), ketamina (0.2%), drogas de diseño con efecto estimulante (0.1%), GHB y sustancias similares (0.1%) y fenciclidina y sustancias análogas (0.1%). Se registraron 4 casos de consumo de sales de baño, un caso de consumo de desomorfina y otro de fenitelininas. No se reportó el consumo de aminoidanos y piperazinas con efectos similares al éxtasis.

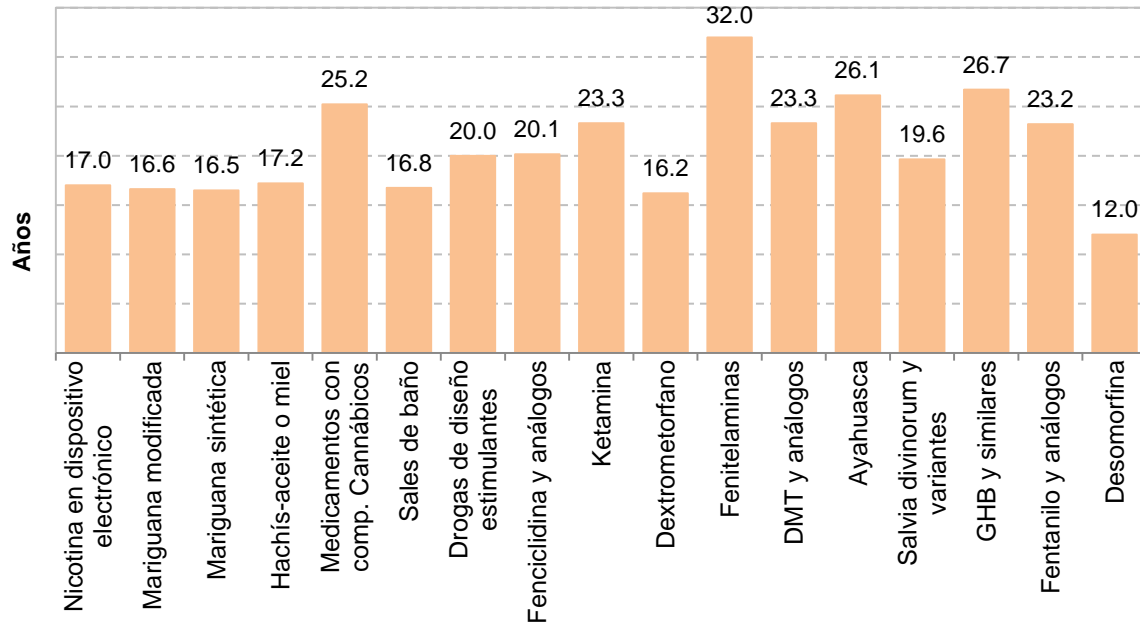
Figura 21. Consumo alguna vez en la vida de nuevas sustancias de abuso o de uso poco común según sexo



En general, el inicio del consumo de las NSA de seguimiento se presenta en la juventud, a mayor edad que el inicio de drogas ilícitas (17.2 años promedio). No obstante, sustancias como la nicotina en dispositivos electrónicos, la marihuana modificada, la marihuana sintética, el

dextrometorfano, las sales de baño (4 casos) y la desomorfina (1 caso) se consumieron por primera vez antes de esta edad (ver figura 21).

Figura 22. Edad de inicio de las nuevas sustancias de abuso o de uso poco común



ALERTA EPIDEMIOLÓGICA

Dextrometorfano

El dextrometorfano es un antitusígeno de acción central. Estructuralmente relacionado con la codeína, pero con menor efecto sedante y analgésico, menor depresión respiratoria, menor estreñimiento y efecto adictivo en las dosis usuales como antitusígeno.²⁸

De los 121 casos que refirieron haber consumido dextrometorfano alguna vez en la vida, 76.0% lo consumió antes de haber cumplido 18 años de edad. 66.9% la consumió en los últimos 12 meses, vía oral. Como se puede observar en la figura 23, el reporte del consumo de esta sustancia ha ido en incremento y se registra en casi todo el país.

Figura 23. Estados donde se ha reportado el consumo de dextrometorfano, 1er semestre de: 2021, 2022 y 2023



Número de casos		Número de casos		Número de casos	
Guerrero	8	Coahuila	11	Ciudad de México	16
Ciudad de México	7	Ciudad de México	10	Estado de México	16
Estado de México	5	Estado de México	8	Jalisco	13
Tamaulipas	5	Nuevo León	8	Coahuila	8
Coahuila	4	Baja California Sur	3	Guerrero	8
Jalisco	3	Durango	3	Baja California	7
Agascalientes	2	Sinaloa	3	Sonora	7
Baja California	2	Guerrero	2	Durango	6
Guanajuato	2	Jalisco	2	Tamaulipas	6
Nuevo León	2	Guanajuato	2	Guanajuato	5
Quintana Roo	2	Quintana Roo	2	Quintana Roo	4
Zacatecas	2	Chihuahua	2	Puebla	3
Baja California Sur	1	Sonora	2	Sinaloa	3
Chiapas	1	Tamaulipas	1		
Chihuahua	1	Baja California	1		
Michoacán	1	Zacatecas	1		
Morelos	1	Michoacán	1		
Oaxaca	1	Oaxaca	1		
Sonora	1	Querétaro	1		
		Tabasco	1		
				Agascalientes	2
				Chiapas	2
				Chihuahua	2
				Hidalgo	2
				Morelos	2
				Nuevo León	2
				Querétaro	2
				Baja California Sur	1
				Oaxaca	1
				San Luis Potosí	1
				Yucatán	1
				Zacatecas	1

Fentanilo y análogos

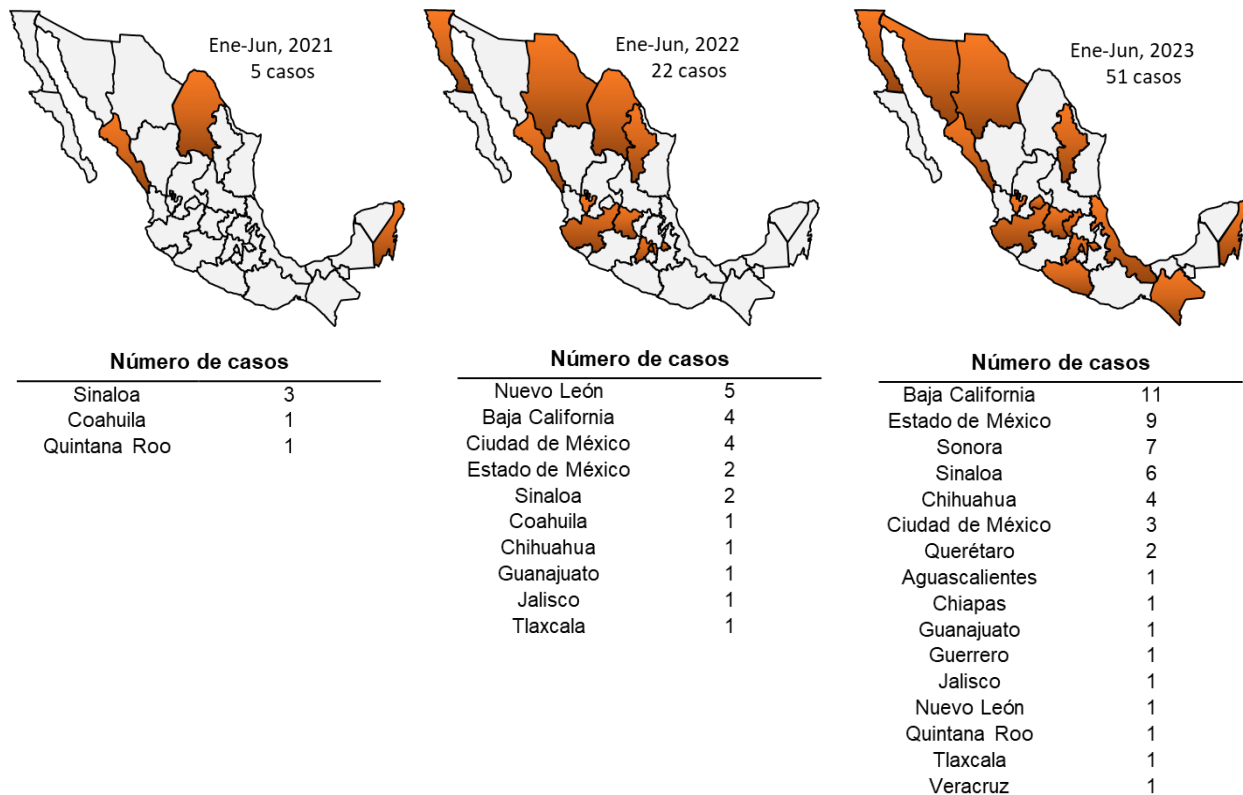
De acuerdo con el Instituto Nacional sobre el Abuso de Drogas de Estados Unidos,²⁹ el consumo de fentanilo ha cobrado gran relevancia en el seguimiento epidemiológico del consumo de sustancias; esto debido a que en la actualidad, los opioides sintéticos —incluido el fentanilo— son las drogas más comúnmente asociadas con las muertes por sobredosis en Estados Unidos.

De acuerdo con el Sistema Institucional de Información Epidemiológica del Consumo de Drogas de CIJ (SIECD), el reporte de consumo alguna vez en la vida de fentanilo y sustancias análogas, entre la población de primer ingreso a tratamiento ha ido en aumento, al pasar de 19 casos en 2021 (5 entre enero y junio y 14 entre julio y diciembre) a 47 casos en 2022 (22 casos en el 1er semestre y 25 en el segundo semestre).

En el primer semestre de 2023, el SIECD registró 51 casos con consumo alguna vez en la vida de fentanilo y análogos (0.5%); 37 hombres (0.5%) y 14 mujeres (0.5%). La edad promedio de inicio del consumo se ubicó en 23.2 años. En cuatro casos (hombres) esta sustancia fue su droga de inicio, y en 13 fue la sustancia que motivó la solicitud de tratamiento.

Los estados donde se han atendido casos con consumo de fentanilo y análogos son: Sinaloa, Coahuila, Quintana Roo, Baja California, Chihuahua, Nuevo León, Jalisco, Guanajuato, Estado de México, Ciudad de México, Tlaxcala, Sonora, Aguascalientes, Querétaro, Guerrero, Veracruz y Chiapas. Además de Oaxaca y Puebla (1 caso en el segundo semestre de 2021).

Figura 24. Estados donde se ha reportado el consumo de fentanilo y análogos, 1er semestre de: 2021, 2022 y 2023



REFERENCIAS

1. Sánchez-Huesca, R. y López, L. M. (1985). *Características demográficas y patrones de inicio en el consumo de drogas en asistentes a los Centros Locales; recuperación de los archivos de siete años (1976-1982)*. México: Centros de Integración Juvenil, A.C.
2. Clarac, P. y Wagner, F. (1987). Análisis de algunas variables en una muestra de pacientes farmacodependientes (1986). En Wagner, F. y Ortiz, R. (1990). *Estudios acerca de la farmacodependencia en México realizados por Paule Clarac*. México: Centros de Integración Juvenil, A. C. (pp. 111-126).
3. García V. R., Díaz, D. B., Balanzario, M. C., Gutiérrez, A. D y Castillo, P. I. (1999). *Características sociodemográficas y de consumo de drogas en pacientes atendidos entre 1990 y 1997* (Informe de investigación 98-12). México: Centros de Integración Juvenil, A.C.
4. Secretaria de Salud. *Sistema de Vigilancia Epidemiológica de las Adicciones (SISVEA)*. México. Dirección General de Epidemiología.
5. Ortiz A, Martínez R., Meza D. (2019). Grupo Interinstitucional para el desarrollo del Sistema de Reporte de Información en Drogas. Resultados de la Aplicación de la Cédula: "Informe Individual sobre Consumo de Drogas". Tendencias en el área metropolitana No. 63, Noviembre de 2017. Instituto Nacional de Psiquiatría Ramón de la Fuente Muñiz. Ciudad de México. Recuperado de http://inprf.gob.mx/psicosociales/archivos/srid/rep_71_pdf.pdf
6. Secretaría de Salud, Comisión Nacional contra las Adicciones (2019). *Observatorio Mexicano de Drogas*. Recuperado de <https://www.gob.mx/salud/conadic/acciones-y-programas/observatorio-mexicano-de-drogas-omd>
7. García-Aurrecoechea, V. R., Díaz-Negrete, D. B., Balanzario, M. C. y Castillo-Franco, P. I. (1998). *Perfil y trayectoria del consumo de drogas en pacientes de primer ingreso a tratamiento en Centros de Integración Juvenil en 1996*. En CD: D. B. Díaz, J. L. Arellanez, M. C. Balanzario y R. Sánchez, *Once años de estudios del consumo de drogas en México, Investigaciones realizadas en Centros de Integración Juvenil entre 1997 y 2007*. México: Centros de Integración Juvenil, A.C.
8. Castillo, P. I., Gutiérrez, A. D. (2008). Consumo de drogas en mujeres asistentes a centros de tratamiento especializado en la Ciudad de México. *Salud Mental* 31 (5), 351-359. Recuperado de <http://scielo.unam.mx/pdf/sm/v31n5/v31n5a3.pdf>

9. Gracia, S. E. y Balanzario, M. C. (2003). *El consumo de drogas en menores de 12 años en Centros de Integración Juvenil en el año 2002* (Informe de Investigación 03-17). México: Centros de Integración Juvenil, A. C.
10. García, V. R., Castillo, P. I. y Guerrero, J. A. (2003). *El consumo de drogas en pacientes atendidos en Centros de Integración Juvenil según la etapa de vida correspondiente al ingreso a tratamiento* (Informe de Investigación 03-13). México: Centros de Integración Juvenil, A. C.
11. García, V. R., Díaz, D. B. y Balanzario, M. C. (2001). *Tendencias del consumo de drogas en pacientes de primer ingreso a tratamiento en CIJ entre 1990 y 1999* (Informe de investigación 2000-06). México: Centros de Integración Juvenil, A.C.
12. Centros de Integración Juvenil, Sistema de Información Epidemiológica del Consumo de Drogas. (2022). Tendencias del consumo de drogas alguna vez en la vida en consumidores de drogas ilícitas solicitantes de tratamiento en Centros de Integración Juvenil del 2° semestre de 2004 al 1er semestre de 2022. (Nivel Nacional y Entidades Federativas) [Informe de Investigación 22-04e]. México: Centros de Integración Juvenil, A. C. Recuperado de <http://www.cij.gob.mx/programas/Investigacion/pdf/22-04e.pdf>
13. Centros de Integración Juvenil, Sistema de Información Epidemiológica del Consumo de Drogas. (2022). Tendencias del consumo de drogas en los últimos 30 días en usuarios de drogas ilícitas solicitantes de tratamiento en Centros de Integración Juvenil del 2° semestre de 2004 al 1er semestre de 2022. (Nivel Nacional y Entidades Federativas) [Informe de Investigación 22-04f]. México: Centros de Integración Juvenil, A. C. Recuperado de <http://www.cij.gob.mx/programas/Investigacion/pdf/22-04f.pdf>
14. Centros de Integración Juvenil, Sistema de Información Epidemiológica del Consumo de Drogas. (2022). Droga de mayor impacto reportada por usuarios de drogas ilícitas solicitantes de tratamiento en Centros de Integración Juvenil del 2° semestre de 2004 al 1er semestre de 2022. (Nivel nacional y entidades federativas) [Informe de Investigación 22-04g]. México: Centros de Integración Juvenil, A. C. Recuperado de <http://www.cij.gob.mx/programas/Investigacion/pdf/22-04g.pdf>
15. García, R., Gutiérrez-López, A., Rodríguez-Kuri, S., Velázquez-Altamirano, M. & Fernández-Cáceres, C. (2018): Increasing methamphetamine use trends alert among patients in Mexico, *Journal of Substance Use*, DOI:10.1080/14659891.2018.1430182 To link to this article: <https://doi.org/10.1080/14659891.2018.1430182>. Published online: 05 Feb 2018. Submit your article to this journal Article views: 14 View related articles View Crossmark data

16. Jiménez, K., García, V. R. y González, J. D. (2005). *Patrón de consumo de cocaína y crack en pacientes que ingresan a tratamiento* (Informe de investigación 05-07). México: Centros de Integración Juvenil, A. C.
17. Jiménez, K. y Castillo, N. L. (2014). *Factores de reincidencia en usuarios de cocaína, crack y metanfetaminas en fase de recuperación* (Informe de Investigación 04-14). México: Centros de Integración Juvenil, A. C.
18. Gutiérrez, A. D. y Castillo, P. I. (2007). *Estudio epidemiológico del consumo de alcohol y tabaco en pacientes usuarios de estas sustancias solicitantes de tratamiento en CIJ en 2006* (Informe de Investigación 07-13). México: Centros de Integración Juvenil, A. C. Recuperado de <http://www.test.cij.gob.mx/ExtCIJ/programas/Investigacion/pdf/07-13.pdf>
19. Centros de Integración Juvenil, Sistema de Información Epidemiológica del Consumo de Drogas. (2022). *Consumo de drogas en solicitantes de tratamiento en Centros de Integración Juvenil. Consumidores exclusivos de tabaco y alcohol. Primer semestre del 2022.* (Informe de Investigación 22-04d). México: Centros de Integración Juvenil, A. C. Recuperado de <http://www.cij.gob.mx/programas/Investigacion/pdf/22-04d.pdf>
20. Moreno, K. (2010). *Los jóvenes y el alcohol en México. Un problema emergente en mujeres.* México: Centros de Integración Juvenil, A.C.
21. Instituto Nacional de Psiquiatría Ramón de la Fuente Muñiz; Instituto Nacional de Salud Pública, Comisión Nacional Contra las Adicciones, Secretaría de Salud. Encuesta Nacional de Consumo de Drogas, Alcohol y Tabaco 2016-2017: Reporte de Alcohol. Villatoro-Velázquez JA, Reséndiz Escobar, E., Mujica Salazar, A., Bretón-Cirett, M., Cañas-Martínez, V., Soto-Hernández, I., Fregoso-Ito, D., Fleiz-Bautista, C., Medina-Mora ME., Gutiérrez-Reyes, J., Franco-Núñez, A., Romero-Martínez, M. y Mendoza-Alvarado, L. Ciudad de México, México: INPRFM; 2017.
22. Medina-Mora, M. E. Villatoro J. A., Fleiz, C., Téllez, M. M., Mendoza, L. R., Romero, M., Gutiérrez, J. P., Castro, M., Hernández, M., Tena, C., Alvear, C. y Guisa, V. (2012). *Encuesta Nacional de Adicciones 2011: Reporte de Alcohol.* México: Instituto Nacional de Psiquiatría Ramón de la Fuente Muñiz.
23. Medina-Mora, M. E. Villatoro J. A., Fleiz, C., Téllez, M. M., Mendoza, L. R., Romero, M., Gutiérrez, J. P., Castro, M., Hernández, M., Tena, C., Alvear, C. y Guisa, V. (2012). *Encuesta Nacional de Adicciones 2011: Reporte de Drogas.* México: Instituto Nacional de Psiquiatría Ramón de la Fuente Muñiz.
24. Instituto Nacional de Psiquiatría Ramón de la Fuente Muñiz; Instituto Nacional de Salud

- Pública, Comisión Nacional Contra las Adicciones, Secretaría de Salud. Encuesta Nacional de Consumo de Drogas, Alcohol y Tabaco 2016-2017: Reporte de Drogas. Villatoro-Velázquez JA, Reséndiz Escobar, E., Mujica Salazar, A., Bretón-Cirett, M., Cañas-Martínez, V., Soto-Hernández, I., Fregoso-Ito, D., Fleiz-Bautista, C., Medina-Mora ME., Gutiérrez-Reyes, J., Franco-Núñez, A., Romero-Martínez, M. y Mendoza-Alvarado, L. Ciudad de México, México: INPRFM; 2017.
25. Centros de Integración Juvenil, A.C. (2019). *Estudio Básico de Comunidad Objetivo 2018*. México: Centros de Integración Juvenil, A. C. Recuperado de <http://www.cij.gob.mx/ebco2018-2024/Index.html>
26. Observatorio Europeo de las Drogas y las Toxicomanías (2018). *Informe Europeo sobre Drogas 2018: Tendencias y novedades*. Oficina de Publicaciones de la Unión Europea, Luxemburgo.
27. United Nations Office on Drugs and Crime (2021). *World Drug Report 2021*. New York: United Nations.
28. Fundación Española de Pediatría. Dextrometorfano. Recuperado de <https://www.aeped.es/comite-medicamentos/pediamecum/dextrometorfano> en 2023, July 21
29. NIDA. (2021). El fentanilo – DrugFacts. Recuperado de <https://nida.nih.gov/es/publicaciones/drugfacts/el-fentanilo> en 2023, July 21

Anexo

CARACTERÍSTICAS SOCIODEMOGRÁFICAS DE LOS CONSUMIDORES DE DROGAS ILÍCITAS DE PRIMER INGRESO A TRATAMIENTO A CIJ EN EL PRIMER SEMESTRE DE 2023

Tabla 1. Pacientes de primer ingreso por unidad de atención (CIJ, UH y UTUH)

CIJ	General		Hombres		Mujeres		Hombres por cada mujer
	Frec.	%	Frec.	%	Frec.	%	
Álvaro Obregón Norte	69	0.6	56	0.7	13	0.5	4.3 : 1
Álvaro Obregón Oriente	63	0.6	43	0.5	20	0.7	2.2 : 1
Atizapán	146	1.3	104	1.3	42	1.5	2.5 : 1
Azcapotzalco	117	1.1	88	1.1	29	1.0	3.0 : 1
Benito Juárez	102	0.9	68	0.8	34	1.2	2.0 : 1
Chalco	253	2.3	181	2.3	72	2.5	2.5 : 1
Coyoacán	137	1.3	97	1.2	40	1.4	2.4 : 1
Cuajimalpa	68	0.6	52	0.6	16	0.6	3.3 : 1
Cuauhtémoc Oriente	79	0.7	57	0.7	22	0.8	2.6 : 1
Cuauhtémoc Poniente	97	0.9	67	0.8	30	1.1	2.2 : 1
Ecatepec	178	1.6	130	1.6	48	1.7	2.7 : 1
Gustavo A. Madero Aragón	201	1.9	151	1.9	50	1.8	3.0 : 1
Gustavo A. Madero Norte	182	1.7	139	1.7	43	1.5	3.2 : 1
Gustavo A. Madero Oriente	37	0.3	22	0.3	15	0.5	1.5 : 1
Iztapalapa Oriente	312	2.9	234	2.9	78	2.7	3.0 : 1
Iztapalapa Poniente	128	1.2	91	1.1	37	1.3	2.5 : 1
Miguel Hidalgo	90	0.8	64	0.8	26	0.9	2.5 : 1
Naucalpan	110	1.0	89	1.1	21	0.7	4.2 : 1
Nezahualcóyotl	345	3.2	248	3.1	97	3.4	2.6 : 1
Texcoco	134	1.2	101	1.3	33	1.2	3.1 : 1
Tlalnepantla	136	1.3	101	1.3	35	1.2	2.9 : 1
Tlalpan	125	1.2	102	1.3	23	0.8	4.4 : 1
Venustiano Carranza	136	1.3	93	1.2	43	1.5	2.2 : 1
UH Ecatepec	60	0.6	60	0.7	0	0.0	---
UH Iztapalapa	72	0.7	56	0.7	16	0.6	3.5 : 1
UH Naucalpan	87	0.8	68	0.8	19	0.7	3.6 : 1
Acapulco	135	1.2	114	1.4	21	0.7	5.4 : 1
Acuña	42	0.4	31	0.4	11	0.4	2.8 : 1
Aguascalientes	139	1.3	88	1.1	51	1.8	1.7 : 1
Apatzingán	14	0.1	9	0.1	5	0.2	1.8 : 1
Apodaca	29	0.3	17	0.2	12	0.4	1.4 : 1
Cancún	156	1.4	108	1.3	48	1.7	2.3 : 1
Celaya	157	1.4	107	1.3	50	1.8	2.1 : 1
Chetumal	52	0.5	39	0.5	13	0.5	3.0 : 1
Chihuahua	227	2.1	180	2.2	47	1.7	3.8 : 1
Chilpancingo	55	0.5	42	0.5	13	0.5	3.2 : 1

Continúa

Tabla 1. Pacientes de primer ingreso a tratamiento por unidad de atención (CIJ, UH y UTH)
 (Continuación)

CIJ	General		Hombres		Mujeres		Hombres por cada mujer
	Frec.	%	Frec.	%	Frec.	%	
Ciudad del Carmen	45	0.4	30	0.4	15	0.5	2.0 : 1
Ciudad Juárez Norte	167	1.5	128	1.6	39	1.4	3.3 : 1
Ciudad Victoria	27	0.2	20	0.2	7	0.2	2.9 : 1
Colima	59	0.5	44	0.5	15	0.5	2.9 : 1
Cozumel	56	0.5	43	0.5	13	0.5	3.3 : 1
Cuernavaca	131	1.2	109	1.4	22	0.8	5.0 : 1
Culiacán	116	1.1	91	1.1	25	0.9	3.6 : 1
Durango	94	0.9	61	0.8	33	1.2	1.8 : 1
Escuinapa	24	0.2	21	0.3	3	0.1	7.0 : 1
Fresnillo	29	0.3	20	0.2	9	0.3	2.2 : 1
Guadalajara Centro	235	2.2	164	2.0	71	2.5	2.3 : 1
Guadalajara Sur	104	1.0	67	0.8	37	1.3	1.8 : 1
Guadalupe	87	0.8	69	0.9	18	0.6	3.8 : 1
Guadalupe Zacatecas	13	0.1	10	0.1	3	0.1	3.3 : 1
Guamúchil	38	0.4	33	0.4	5	0.2	6.6 : 1
Guanajuato	39	0.4	22	0.3	17	0.6	1.3 : 1
Guasave	52	0.5	36	0.4	16	0.6	2.3 : 1
Hermosillo	117	1.1	81	1.0	36	1.3	2.3 : 1
Huatulco	32	0.3	19	0.2	13	0.5	1.5 : 1
Ixtapa Zihuatanejo	68	0.6	45	0.6	23	0.8	2.0 : 1
La Paz	95	0.9	59	0.7	36	1.3	1.6 : 1
La Piedad	54	0.5	38	0.5	16	0.6	2.4 : 1
Laguna Durango	90	0.8	61	0.8	29	1.0	2.1 : 1
León	176	1.6	148	1.8	28	1.0	5.3 : 1
Los Cabos	122	1.1	86	1.1	36	1.3	2.4 : 1
Los Mochis	97	0.9	76	0.9	21	0.7	3.6 : 1
Manzanillo	45	0.4	32	0.4	13	0.5	2.5 : 1
Mazatlán	71	0.7	54	0.7	17	0.6	3.2 : 1
Mérida	93	0.9	74	0.9	19	0.7	3.9 : 1
Mexicali	124	1.1	80	1.0	44	1.5	1.8 : 1
Monterrey	112	1.0	94	1.2	18	0.6	5.2 : 1
Morelia	138	1.3	103	1.3	35	1.2	2.9 : 1
Nogales	98	0.9	61	0.8	37	1.3	1.6 : 1
Oaxaca	89	0.8	74	0.9	15	0.5	4.9 : 1
Pachuca	121	1.1	99	1.2	22	0.8	4.5 : 1
Playa del Carmen	106	1.0	69	0.9	37	1.3	1.9 : 1
Poza Rica	42	0.4	28	0.3	14	0.5	2.0 : 1
Puebla	115	1.1	103	1.3	12	0.4	8.6 : 1

Continúa

Tabla 1. Pacientes de primer ingreso a tratamiento por unidad de atención (CIJ, UH y UTUH)
 (Continuación)

CIJ	General		Hombres		Mujeres		Hombres por cada mujer
	Frec.	%	Frec.	%	Frec.	%	
Puerto Vallarta	74	0.7	62	0.8	12	0.4	5.2 : 1
Querétaro	149	1.4	101	1.3	48	1.7	2.1 : 1
Ramos Arizpe	19	0.2	12	0.1	7	0.2	1.7 : 1
Reynosa	74	0.7	51	0.6	23	0.8	2.2 : 1
Salamanca	72	0.7	55	0.7	17	0.6	3.2 : 1
Saltillo	191	1.8	148	1.8	43	1.5	3.4 : 1
San Luis Potosí	140	1.3	99	1.2	41	1.4	2.4 : 1
San Nicolás de los Garza	91	0.8	74	0.9	17	0.6	4.4 : 1
Tampico	87	0.8	61	0.8	26	0.9	2.3 : 1
Tapachula	57	0.5	48	0.6	9	0.3	5.3 : 1
Tecomán	35	0.3	29	0.4	6	0.2	4.8 : 1
Tehuacán	84	0.8	59	0.7	25	0.9	2.4 : 1
Tepic	33	0.3	19	0.2	14	0.5	1.4 : 1
Tijuana Guaycura	212	2.0	154	1.9	58	2.0	2.7 : 1
Tijuana Soler	166	1.5	104	1.3	62	2.2	1.7 : 1
Tlaquepaque	162	1.5	129	1.6	33	1.2	3.9 : 1
Tlaxcala	91	0.8	72	0.9	19	0.7	3.8 : 1
Toluca	107	1.0	85	1.1	22	0.8	3.9 : 1
Torreón Oriente	210	1.9	140	1.7	70	2.5	2.0 : 1
Tuxtla Gutiérrez	60	0.6	42	0.5	18	0.6	2.3 : 1
Villa Victoria	9	0.1	8	0.1	1	0.0	8.0 : 1
Villahermosa	69	0.6	59	0.7	10	0.4	5.9 : 1
Xalapa	133	1.2	99	1.2	34	1.2	2.9 : 1
Yucatán	74	0.7	51	0.6	23	0.8	2.2 : 1
Zacatecas	69	0.6	48	0.6	21	0.7	2.3 : 1
Zamora	94	0.9	70	0.9	24	0.8	2.9 : 1
Zapopan Norte	202	1.9	145	1.8	57	2.0	2.5 : 1
UH Cd. Juárez	44	0.4	30	0.4	14	0.5	2.1 : 1
UH Culiacán	12	0.1	12	0.1	0	0.0	---
UH Ixbalaqué	14	0.1	12	0.1	2	0.1	6.0 : 1
UH Nuevo León	44	0.4	31	0.4	13	0.5	2.4 : 1
UH Punta Diamante	21	0.2	18	0.2	3	0.1	6.0 : 1
UH Tijuana	24	0.2	14	0.2	10	0.4	1.4 : 1
UH Zapopan	63	0.6	50	0.6	13	0.5	3.8 : 1
UH Zapotlán el Grande	26	0.2	26	0.3	0	0.0	---
UTUH Cd. Juárez	35	0.3	32	0.4	3	0.1	10.7 : 1
UTUH Tijuana	5	0.0	5	0.1	0	0.0	---
Total	10,843	100.0	8,003	100.0	2,840	100.0	2.8 : 1

UH=Unidad de Hospitalización

UTUH=Unidad de Tratamiento para Consumidores de Heroína

Tabla 2. Principales motivos de consulta declarados

CIJ	General		Hombres		Mujeres	
	Frec.	%	Frec.	%	Frec.	%
Consumo de drogas	8,651	79.8	6,710	83.8	1,941	68.3
Consumo de alcohol	2,617	24.1	2,004	25.0	613	21.6
Consumo de tabaco	1,908	17.6	1,445	18.1	463	16.3
Ludopatía	19	0.2	19	0.2	0	0.0
Trastornos mentales y conductual del niño y el adolescente	317	2.9	242	3.0	75	2.6
Depresión	2,450	22.6	1,400	17.5	1,050	37.0
Ansiedad	2,468	22.8	1,487	18.6	981	34.5
Psicosis	101	0.9	85	1.1	16	0.6
Demencia	3	0.0	0	0.0	3	0.1
Epilepsia	7	0.1	5	0.1	2	0.1
Autolesión no suicida	324	3.0	108	1.3	216	7.6
Suicidio (ideación o intento)	383	3.5	194	2.4	189	6.7
Otro motivo de consulta	364	3.4	232	2.9	132	4.6
<i>2 o más motivos reportados</i>	<i>4,661</i>	<i>43.0</i>	<i>3,218</i>	<i>40.2</i>	<i>1,443</i>	<i>50.8</i>

Tabla 3. Sexo

	Frec.	%	Razón H:M
Hombres	8,003	73.8	2.8
Mujeres	2,840	26.2	
Total	10,843	100.0	

Tabla 4. Edad de ingreso a tratamiento

	General		Hombres		Mujeres	
	Frec.	%	Frec.	%	Frec.	%
Hasta 9 años	1	0.0	1	0.0	0	0.0
10 a 14 años	967	8.9	668	8.3	299	10.5
15 a 19 años	3,749	34.6	2,699	33.7	1,050	37.0
20 a 24 años	1,661	15.3	1,191	14.9	470	16.5
25 a 29 años	1,348	12.4	1,017	12.7	331	11.7
30 a 34 años	1,015	9.4	792	9.9	223	7.9
35 a 39 años	732	6.8	554	6.9	178	6.3
40 a 44 años	559	5.2	438	5.5	121	4.3
45 años y más	811	7.5	643	8.0	168	5.9
Total	10,843	100.0	8,003	100.0	2,840	100.0
Media (DE)	25.3 (11.4) años		25.7 (11.6) años		24.1 (10.8) años	
Mediana	22 años		22 años		20 años	
Moda	16 años		16 años		15 años	
Decil1	15 años		15 años		14 años	

DE= Desviación Estándar

Tabla 5. Estado civil

	General			Hombres			Mujeres		
	Frec.	%	% válido	Frec.	%	% válido	Frec.	%	% válido
Soltero	7,811	72.0	72.1	5,722	71.5	71.5	2,089	73.6	73.6
Casado	992	9.1	9.2	806	10.1	10.1	186	6.5	6.6
Unión libre	1,298	12.0	12.0	950	11.9	11.9	348	12.3	12.3
Separado	553	5.1	5.1	401	5.0	5.0	152	5.4	5.4
Divorciado	135	1.2	1.2	97	1.2	1.2	38	1.3	1.3
Viudo	52	0.5	0.5	26	0.3	0.3	26	0.9	0.9
<i>Sin información</i>	2	0.0	<i>Se omite</i>	1	0.0	<i>Se omite</i>	1	0.0	<i>Se omite</i>
Total	10,843	100.0	100.0	8,003	100.0	100.0	2,840	100.0	100.0

Tabla 6. Escolaridad

	General			Hombres			Mujeres		
	Frec.	%	% válido	Frec.	%	% válido	Frec.	%	% válido
Sin estudios	33	0.3	0.3	26	0.3	0.3	7	0.2	0.2
Primaria no concluida	189	1.7	1.7	146	1.8	1.8	43	1.5	1.5
Primaria concluida	394	3.6	3.6	301	3.8	3.8	93	3.3	3.3
Secundaria no concluida	1,847	17.0	17.0	1,354	16.9	16.9	493	17.4	17.4
Secundaria concluida	1,807	16.7	16.7	1,356	16.9	16.9	451	15.9	15.9
Bachillerato no concluido	3,218	29.7	29.7	2,394	29.9	29.9	824	29.0	29.0
Bachillerato concluido	1,343	12.4	12.4	1,029	12.9	12.9	314	11.1	11.1
Estudios técnicos o comerciales no concluidos	94	0.9	0.9	56	0.7	0.7	38	1.3	1.3
Estudios técnicos o comerciales concluidos	150	1.4	1.4	99	1.2	1.2	51	1.8	1.8
Estudios superiores no concluidos	1,027	9.5	9.5	716	8.9	8.9	311	11.0	11.0
Estudios superiores concluidos	634	5.8	5.8	449	5.6	5.6	185	6.5	6.5
Estudios de posgrado no concluidos	39	0.4	0.4	28	0.3	0.3	11	0.4	0.4
Estudios de posgrado concluidos	67	0.6	0.6	48	0.6	0.6	19	0.7	0.7
<i>Sin información</i>	1	0.0	<i>Se omite</i>	1	0.0	<i>Se omite</i>	0	0.0	<i>Se omite</i>
Total	10,843	100.0	100.0	8,003	100.0	100.0	2,840	100.0	100.0

Tabla 7. Ocupación

	General			Hombres			Mujeres		
	Frec.	%	% válido	Frec.	%	% válido	Frec.	%	% válido
Desempleado(a)	1,945	17.9	18.1	1,533	19.2	19.4	412	14.5	14.6
Estudiante	3,521	32.5	32.8	2,361	29.5	29.8	1,160	40.8	41.1
Estudiante que trabaja	833	7.7	7.8	662	8.3	8.4	171	6.0	6.1
Trabaja	3,883	35.8	36.2	3,190	39.9	40.3	693	24.4	24.6
Tareas del hogar	470	4.3	4.4	100	1.2	1.3	370	13.0	13.1
Pensionado	78	0.7	0.7	64	0.8	0.8	14	0.5	0.5
<i>Sin información</i>	113	1.0	<i>Se omite</i>	93	1.2	<i>Se omite</i>	20	0.7	<i>Se omite</i>
Total	10,843	100.0	100.0	8,003	100.0	100.0	2,840	100.0	100.0

Tabla 8. Estrato social

	General		Hombres		Mujeres	
	Frec.	%	Frec.	%	Frec.	%
Alto	39	0.4	30	0.4	9	0.3
Medio alto	695	6.4	497	6.2	198	7.0
Medio bajo	6,214	57.3	4,563	57.0	1,651	58.1
Bajo	3,564	32.9	2,669	33.3	895	31.5
Muy bajo	331	3.1	244	3.0	87	3.1
Total	10,843	100.0	8,003	100.0	2,840	100.0

Tabla 9. Población en situación de vulnerabilidad

	General		Hombres		Mujeres	
	Frec.	%	Frec.	%	Frec.	%
Mujeres embarazadas	---	---	N/A	N/A	53	1.9
Pertenece a la comunidad LGBTIQ+	751	6.9	341	4.3	410	14.4
Se considera miembro de alguna comunidad indígena	104	1.0	81	1.0	23	0.8
Se considera miembro de alguna población afrodescendiente	16	0.1	12	0.1	4	0.1
Tiene alguna discapacidad	210	1.9	172	2.1	38	1.3
Ha migrado a otro país en los últimos 12 meses	99	0.9	76	0.9	23	0.8
Ha vivido en condición de migrante en Estados Unidos un año o más	240	2.2	208	2.6	32	1.1

N/A: No aplica

CARACTERÍSTICAS DEL CONSUMO DE DROGAS EN PACIENTES DE PRIMER INGRESO A TRATAMIENTO EN CIJ EN EL PRIMER SEMESTRE DE 2023

Tabla 10. Sustancia que motiva la solicitud de tratamiento (droga de mayor impacto), según menciones

		General			Hombres			Mujeres		
		Frec.	%	% válido	Frec.	%	% válido	Frec.	%	% válido
Tabaco	Tabaco	536	4.9	5.5	359	4.5	4.8	177	6.2	7.6
	Nicotina en dispositivo electrónico	40	0.4	0.4	20	0.2	0.3	20	0.7	0.9
Alcohol	Bebidas fermentadas	933	8.6	9.5	696	8.7	9.3	237	8.3	10.2
	Bebidas destiladas	446	4.1	4.6	309	3.9	4.1	137	4.8	5.9
	Alcohol puro ("alcohol del 96")	26	0.2	0.3	23	0.3	0.3	3	0.1	0.1
Cannabis	Mariguana "estándar"	2,962	27.3	30.3	2,316	28.9	31.0	646	22.7	27.8
	Mariguana modificada, con alto nivel de THC	150	1.4	1.5	112	1.4	1.5	38	1.3	1.6
	Hachís - Resina	2	0.0	0.0	2	0.0	0.0	0	0.0	0.0
	Hachís - Aceite o miel	15	0.1	0.2	9	0.1	0.1	6	0.2	0.3
Sus. Asociadas al cannabis	"Mariguana" sintética	19	0.2	0.2	15	0.2	0.2	4	0.1	0.2
	Medicamentos con compuestos cannábicos	6	0.1	0.1	5	0.1	0.1	1	0.0	0.0
Inhalables	Solventes y removedores	194	1.8	2.0	156	1.9	2.1	38	1.3	1.6
	Pegamentos	33	0.3	0.3	25	0.3	0.3	8	0.3	0.3
	Esmaltes y pinturas	9	0.1	0.1	4	0.0	0.1	5	0.2	0.2
	Gasolinas y combustibles	1	0.0	0.0	1	0.0	0.0	0	0.0	0.0
	Otros inhalables	21	0.2	0.2	18	0.2	0.2	3	0.1	0.1
Cocaína	Cocaína en polvo blanco	511	4.7	5.2	425	5.3	5.7	86	3.0	3.7
	Crack	409	3.8	4.2	362	4.5	4.9	47	1.7	2.0
	Basuco (pasta base de cocaína)	14	0.1	0.1	11	0.1	0.1	3	0.1	0.1
	Otras presentaciones de cocaína	17	0.2	0.2	17	0.2	0.2	0	0.0	0.0
Metanfetaminas	Metanfetaminas: cristal	2,893	26.7	29.6	2,236	27.9	30.0	657	23.1	28.3
	Metanfetaminas: hielo	31	0.3	0.3	18	0.2	0.2	13	0.5	0.6
	Metanfetaminas: "Metas"	18	0.2	0.2	13	0.2	0.2	5	0.2	0.2
Otros estimulantes	Anfetaminas y derivados	22	0.2	0.2	18	0.2	0.2	4	0.1	0.2
	Anorexígenos	2	0.0	0.0	0	0.0	0.0	2	0.1	0.1
	Drogas de diseño con efectos estimulantes	4	0.0	0.0	3	0.0	0.0	1	0.0	0.0
	Otros estimulantes	2	0.0	0.0	2	0.0	0.0	0	0.0	0.0

Continúa

Tabla 10. Sustancia que motiva la solicitud de tratamiento (droga de mayor impacto), según menciones
 (Continuación)

		General			Hombres			Mujeres		
		Frec.	%	% válido	Frec.	%	% válido	Frec.	%	% válido
Alucinógenos	LSD	40	0.4	0.4	30	0.4	0.4	10	0.4	0.4
	LSA	1	0.0	0.0	1	0.0	0.0	0	0.0	0.0
	Hongos alucinógenos	4	0.0	0.0	3	0.0	0.0	1	0.0	0.0
	Ketamina	2	0.0	0.0	2	0.0	0.0	0	0.0	0.0
	Dextrometorfano	12	0.1	0.1	7	0.1	0.1	5	0.2	0.2
	Grupo 2C x	1	0.0	0.0	1	0.0	0.0	0	0.0	0.0
	Otras drogas de diseño con efectos psicodélicos	3	0.0	0.0	2	0.0	0.0	1	0.0	0.0
Éxtasis	Éxtasis (MDMA)	10	0.1	0.1	7	0.1	0.1	3	0.1	0.1
	Drogas de diseño con efectos similares al éxtasis	1	0.0	0.0	1	0.0	0.0	0	0.0	0.0
Benzodiacepinas	Benzodiacepinas y sustancias relacionadas	183	1.7	1.9	91	1.1	1.2	92	3.2	4.0
	Rohypnol	1	0.0	0.0	0	0.0	0.0	1	0.0	0.0
Otros depresores	GHB o similares	1	0.0	0.0	1	0.0	0.0	0	0.0	0.0
	Sedantes hipnóticos	13	0.1	0.1	4	0.0	0.1	9	0.3	0.4
	Otros depresores del SNC	8	0.1	0.1	5	0.1	0.1	3	0.1	0.1
Heroína	Heroína blanca	13	0.1	0.1	11	0.1	0.1	2	0.1	0.1
	Heroína negra o morena	74	0.7	0.8	65	0.8	0.9	9	0.3	0.4
Opioides	Opioides sintéticos	9	0.1	0.1	5	0.1	0.1	4	0.1	0.2
	Fentanilo y análogos	13	0.1	0.1	10	0.1	0.1	3	0.1	0.1
	Oxicodona	1	0.0	0.0	1	0.0	0.0	0	0.0	0.0
	Derivados opioides combinados con analgésicos	6	0.1	0.1	1	0.0	0.0	5	0.2	0.2
Opiáceos	Opio	4	0.0	0.0	1	0.0	0.0	3	0.1	0.1
	Morfina (uso fuera de prescripción)	3	0.0	0.0	2	0.0	0.0	1	0.0	0.0
	Codeína (uso fuera de prescripción)	1	0.0	0.0	1	0.0	0.0	0	0.0	0.0
Sustancias de abuso con utilidad médica	Anticolinérgicos	1	0.0	0.0	0	0.0	0.0	1	0.0	0.0
	Anticonvulsivos	3	0.0	0.0	3	0.0	0.0	0	0.0	0.0
	Antidepresivos	13	0.1	0.1	5	0.1	0.1	8	0.3	0.3
	Antipsicóticos o neurolépticos	2	0.0	0.0	2	0.0	0.0	0	0.0	0.0
	Antihistamínicos	1	0.0	0.0	1	0.0	0.0	0	0.0	0.0
	Otras sust. de abuso con utilidad médica	17	0.2	0.2	10	0.1	0.1	7	0.2	0.3

Continúa

Tabla 10. Sustancia que motiva la solicitud de tratamiento (droga de mayor impacto), según menciones
 (Continuación)

		General			Hombres			Mujeres		
		Frec.	%	% válido	Frec.	%	% válido	Frec.	%	% válido
Otras sustancias de abuso	Anestésicos	4	0.0	0.0	1	0.0	0.0	3	0.1	0.1
	Bebidas energizantes	9	0.1	0.1	9	0.1	0.1	0	0.0	0.0
	Sustancias no clasificadas	3	0.0	0.0	1	0.0	0.0	2	0.1	0.1
	Sustancias sin especificar	9	0.1	0.1	3	0.0	0.0	6	0.2	0.3
<i>Ninguna</i>		1,050	9.7	<i>Se omite</i>	536	6.7	<i>Se omite</i>	514	18.1	<i>Se omite</i>
<i>Por otros problemas de salud</i>		11	0.1	<i>Se omite</i>	5	0.1	<i>Se omite</i>	6	0.2	<i>Se omite</i>
Total		10,843	100.0	100.0	8,003	100.0	100.0	2,840	100.0	100.0

Tabla 11. Edad de inicio del consumo de tabaco

	General			Hombres			Mujeres		
	Frec.	%	% válido	Frec.	%	% válido	Frec.	%	% válido
Hasta 9 años	248	2.3	3.3	209	2.6	3.7	39	1.4	2.0
10 a 14 años	3,308	30.5	43.4	2,498	31.2	43.7	810	28.5	42.5
15 a 19 años	3,483	32.1	45.7	2,602	32.5	45.5	881	31.0	46.2
20 a 24 años	371	3.4	4.9	266	3.3	4.7	105	3.7	5.5
25 a 29 años	113	1.0	1.5	78	1.0	1.4	35	1.2	1.8
30 a 34 años	63	0.6	0.8	36	0.4	0.6	27	1.0	1.4
35 a 39 años	20	0.2	0.3	12	0.1	0.2	8	0.3	0.4
40 a 44 años	7	0.1	0.1	6	0.1	0.1	1	0.0	0.1
45 años y más	9	0.1	0.1	7	0.1	0.1	2	0.1	0.1
<i>No consumió</i>	3,220	29.7	<i>Se omite</i>	2,288	28.6	<i>Se omite</i>	932	32.8	<i>Se omite</i>
<i>Sin información</i>	1	0.0	<i>Se omite</i>	1	0.0	<i>Se omite</i>	0	0.0	<i>Se omite</i>
Total	10,843	100.0	100.0	8,003	100.0	100.0	2,840	100.0	100.0
Media (DE)	15.1 (3.9) años			15.0 (3.8) años			15.4 (4.0) años		
Mediana	15 años			15 años			15 años		
Moda	15 años			15 años			15 años		
Decil1	12 años			12 años			12 años		

DE= Desviación Estándar

Tabla 12. Edad de inicio del consumo de alcohol

	General			Hombres			Mujeres		
	Frec.	%	% válido	Frec.	%	% válido	Frec.	%	% válido
Hasta 9 años	343	3.2	3.9	262	3.3	4.0	81	2.9	3.6
10 a 14 años	3,618	33.4	40.9	2,657	33.2	40.5	961	33.8	42.3
15 a 19 años	4,399	40.6	49.8	3,326	41.6	50.6	1,073	37.8	47.2
20 a 24 años	388	3.6	4.4	273	3.4	4.2	115	4.0	5.1
25 a 29 años	57	0.5	0.6	32	0.4	0.5	25	0.9	1.1
30 a 34 años	21	0.2	0.2	10	0.1	0.2	11	0.4	0.5
35 a 39 años	5	0.0	0.1	2	0.0	0.0	3	0.1	0.1
40 a 44 años	5	0.0	0.1	3	0.0	0.0	2	0.1	0.1
45 años y más	5	0.0	0.1	2	0.0	0.0	3	0.1	0.1
No consumió	1,995	18.4	Se omite	1,430	17.9	Se omite	565	19.9	Se omite
Sin información	7	0.1	Se omite	6	0.1	Se omite	1	0.0	Se omite
Total	10,843	100.0	100.0	8,003	100.0	100.0	2,840	100.0	100.0
Media (DE)	14.8 (3.3) años			14.8 (3.1) años			15.0 (3.7) años		
Mediana	15 años			15 años			15 años		
Moda	15 años			15 años			15 años		
Decil1	12 años			12 años			12 años		

DE= Desviación Estándar

Tabla 13. Edad de inicio del consumo de drogas ilícitas

	General			Hombres			Mujeres		
	Frec.	%	% válido	Frec.	%	% válido	Frec.	%	% válido
Hasta 9 años	142	1.3	1.3	121	1.5	1.5	21	0.7	0.7
10 a 14 años	3,603	33.2	33.2	2,739	34.2	34.2	864	30.4	30.5
15 a 19 años	5,016	46.3	46.3	3,732	46.6	46.6	1,284	45.2	45.3
20 a 24 años	1,016	9.4	9.4	728	9.1	9.1	288	10.1	10.2
25 a 29 años	471	4.3	4.3	319	4.0	4.0	152	5.4	5.4
30 a 34 años	249	2.3	2.3	157	2.0	2.0	92	3.2	3.2
35 a 39 años	151	1.4	1.4	89	1.1	1.1	62	2.2	2.2
40 a 44 años	79	0.7	0.7	52	0.6	0.6	27	1.0	1.0
45 años y más	111	1.0	1.0	64	0.8	0.8	47	1.7	1.7
Sin información	5	0.0	Se omite	2	0.0	Se omite	3	0.1	Se omite
Total	10,843	100.0	100.0	8,003	100.0	100.0	2,840	100.0	100.0
Media (DE)	17.2 (6.4) años			16.9 (6.0) años			18.1 (7.4) años		
Mediana	16 años			15 años			16 años		
Moda	15 años			15 años			15 años		
Decil1	12 años			12 años			13 años		

DE= Desviación Estándar

Tabla 14. Drogas ilícitas de inicio, según menciones

		General		Hombres		Mujeres	
		Frec.	%	Frec.	%	Frec.	%
Cannabis	Mariguana "estándar"	7,306	67.4	5,477	68.4	1,829	64.4
	Mariguana modificada, con alto nivel de THC	244	2.3	180	2.2	64	2.3
	Hachís - Resina	5	0.0	5	0.1	0	0.0
	Hachís - Aceite o miel	17	0.2	11	0.1	6	0.2
Sus. asociadas al cannabis	"Mariguana" sintética	46	0.4	40	0.5	6	0.2
	Medicamentos con compuestos cannábicos	12	0.1	9	0.1	3	0.1
Inhalables	Solventes y removedores	297	2.7	242	3.0	55	1.9
	Pegamentos	81	0.7	60	0.7	21	0.7
	Esmaltes y pinturas	18	0.2	17	0.2	1	0.0
	Gasolinas y combustibles	2	0.0	2	0.0	0	0.0
	Otros inhalables	63	0.6	48	0.6	15	0.5
Cocaína	Cocaína en polvo blanco	881	8.1	702	8.8	179	6.3
	Crack	152	1.4	121	1.5	31	1.1
	Basuco (pasta base de cocaína)	7	0.1	6	0.1	1	0.0
	Otras presentaciones de cocaína	17	0.2	14	0.2	3	0.1
Metanfetaminas	Metanfetaminas: cristal	1,038	9.6	707	8.8	331	11.7
	Metanfetaminas: hielo	13	0.1	8	0.1	5	0.2
	Metanfetaminas: "Metas"	19	0.2	14	0.2	5	0.2
Otros estimulantes	Anfetaminas y derivados	20	0.2	15	0.2	5	0.2
	Anorexígenos	3	0.0	0	0.0	3	0.1
	Drogas de diseño con efecto estimulante	1	0.0	1	0.0	0	0.0
	Otros estimulantes	1	0.0	1	0.0	0	0.0
Alucinógenos	LSD	43	0.4	30	0.4	13	0.5
	Hongos alucinógenos	6	0.1	4	0.0	2	0.1
	Peyote (mezcalina)	8	0.1	6	0.1	2	0.1
	Ayahuasca	2	0.0	1	0.0	1	0.0
	Dextrometorfano (uso fuera de prescripción)	14	0.1	12	0.1	2	0.1
	DMT	2	0.0	1	0.0	1	0.0
	Triptaminas psicodélicas derivadas y análogas del DMT	1	0.0	1	0.0	0	0.0
	Otras drogas de diseño con efectos psicodélicos	4	0.0	3	0.0	1	0.0
	Otras sustancias con efectos psicodélicos	1	0.0	0	0.0	1	0.0

Continúa

Tabla 14. Drogas ilícitas de inicio, según menciones
(Continuación)

		General		Hombres		Mujeres	
		Frec.	%	Frec.	%	Frec.	%
Éxtasis	Éxtasis (MDMA)	10	0.1	7	0.1	3	0.1
Benzodiacepinas	Benzodiacepinas y sustancias relacionadas	223	2.1	89	1.1	134	4.7
	Rohypnol	3	0.0	2	0.0	1	0.0
Otros depresores	Sedantes hipnóticos	17	0.2	8	0.1	9	0.3
	Otros depresores del SNC	12	0.1	6	0.1	6	0.2
Heroína	Heroína blanca	4	0.0	3	0.0	1	0.0
	Heroína negra o morena	31	0.3	29	0.4	2	0.1
Opioides	Opioides sintéticos (uso fuera de prescripción)	9	0.1	5	0.1	4	0.1
	Fentanilo y análogos (uso fuera de prescripción)	4	0.0	4	0.0	0	0.0
	Derivados Opioides combinados con analgésicos	5	0.0	2	0.0	3	0.1
Opiáceos	Opio	3	0.0	0	0.0	3	0.1
	Morfina (uso fuera de prescripción)	2	0.0	2	0.0	0	0.0
	Codeína (uso fuera de prescripción)	1	0.0	1	0.0	0	0.0
Sustancias de abuso con utilidad médica	Anticolinérgicos	2	0.0	1	0.0	1	0.0
	Anticonvulsivos	18	0.2	7	0.1	11	0.4
	Antidepresivos	1	0.0	1	0.0	0	0.0
	Antihistamínicos	1	0.0	1	0.0	0	0.0
	Otras sustancias de abuso con utilidad médica	19	0.2	8	0.1	11	0.4
Otras sustancias de abuso	Nitritos	8	0.1	8	0.1	0	0.0
	Anestésicos	4	0.0	1	0.0	3	0.1
	Bebidas energizantes	116	1.1	69	0.9	47	1.7
	Drogas o bebidas inteligentes	1	0.0	0	0.0	1	0.0
	Esteroides anabólicos	1	0.0	1	0.0	0	0.0
	Sustancias no clasificadas	11	0.1	7	0.1	4	0.1
	Sustancias sin especificar	13	0.1	3	0.0	10	0.4
Total		10,843	100.0	8,003	100.0	2,840	100.0

Tabla 15. Tiempo transcurrido entre el inicio del consumo de tabaco y el ingreso a tratamiento a CIJ

	General			Hombres			Mujeres		
	Frec.	%	% válido	Frec.	%	% válido	Frec.	%	% válido
< de un año	372	3.4	4.9	252	3.1	4.4	120	4.2	6.3
1 a 5 años	2,961	27.3	38.8	2,140	26.7	37.5	821	28.9	43.0
6 a 10 años	1,332	12.3	17.5	1,002	12.5	17.5	330	11.6	17.3
11 a 15 años	1,007	9.3	13.2	778	9.7	13.6	229	8.1	12.0
16 a 20 años	665	6.1	8.7	515	6.4	9.0	150	5.3	7.9
21 a 25 años	439	4.0	5.8	334	4.2	5.8	105	3.7	5.5
26 o más años	846	7.8	11.1	693	8.7	12.1	153	5.4	8.0
No consumió	3,220	29.7	Se omite	2,288	28.6	Se omite	932	32.8	Se omite
Sin información	1	0.0	Se omite	1	0.0	Se omite	0	0.0	Se omite
Total	10,843	100.0	100.0	8,003	100.0	100.0	2,840	100.0	100.0
Media (DE)	10.7 (10.9) años			11.2 (11.1) años			9.3 (9.9) años		
Mediana	7 años			8 años			6 años		
Moda	1 año			1 año			1 año		
Decil1	1 año			1 año			1 año		

DE= Desviación Estándar

Tabla 16. Tiempo transcurrido entre el inicio del consumo de alcohol y el ingreso a tratamiento a CIJ

	General			Hombres			Mujeres		
	Frec.	%	% válido	Frec.	%	% válido	Frec.	%	% válido
< de un año	344	3.2	3.9	225	2.8	3.4	119	4.2	5.2
1 a 5 años	3,382	31.2	38.3	2,400	30.0	36.5	982	34.6	43.2
6 a 10 años	1,596	14.7	18.1	1,157	14.5	17.6	439	15.5	19.3
11 a 15 años	1,152	10.6	13.0	903	11.3	13.8	249	8.8	10.9
16 a 20 años	829	7.6	9.4	640	8.0	9.7	189	6.7	8.3
21 a 25 años	549	5.1	6.2	422	5.3	6.4	127	4.5	5.6
26 o más años	989	9.1	11.2	820	10.2	12.5	169	6.0	7.4
No consumió	1,995	18.4	Se omite	1,430	17.9	Se omite	565	19.9	Se omite
Sin información	7	0.1	Se omite	6	0.1	Se omite	1	0.0	Se omite
Total	10,843	100.0	100.0	8,003	100.0	100.0	2,840	100.0	100.0
Media (DE)	11.0 (10.7) años			11.6 (11.0) años			9.2 (9.5) años		
Mediana	7 años			8 años			6 años		
Moda	1 años			1 años			1 año		
Decil1	1 año			1 años			1 año		

DE= Desviación Estándar

Tabla 17. Tiempo transcurrido entre el inicio del consumo de drogas ilícitas y el ingreso a tratamiento en CIJ

	General			Hombres			Mujeres		
	Frec.	%	% válido	Frec.	%	% válido	Frec.	%	% válido
< de un año	1,156	10.7	10.7	753	9.4	9.4	403	14.2	14.2
1 a 5 años	4,878	45.0	45.0	3,414	42.7	42.7	1,464	51.5	51.6
6 a 10 años	1,805	16.6	16.7	1,366	17.1	17.1	439	15.5	15.5
11 a 15 años	1,133	10.4	10.5	905	11.3	11.3	228	8.0	8.0
16 a 20 años	679	6.3	6.3	558	7.0	7.0	121	4.3	4.3
21 a 25 años	445	4.1	4.1	355	4.4	4.4	90	3.2	3.2
26 o más años	742	6.8	6.8	650	8.1	8.1	92	3.2	3.2
<i>Sin información</i>	5	0.0	<i>Se omite</i>	2	0.0	<i>Se omite</i>	3	0.1	<i>Se omite</i>
Total	10,843	100.0	100.0	8,003	100.0	100.0	2,840	100.0	100.0
Media (DE)	8.1 (9.4) años			8.8 (9.9) años			5.9 (7.6) años		
Mediana	4 años			5 años			3 años		
Moda	1 año			1 año			1 año		
Decil1	Menos de 1 año			1 año			Menos de 1 año		

DE= Desviación Estándar

Tabla 18. Tipo de consumo de drogas ilícitas

	General			Hombres			Mujeres		
	Frec.	%	% válido	Frec.	%	% válido	Frec.	%	% válido
Experimental	1,514	14.0	14.0	959	12.0	12.0	555	19.5	19.6
Social u ocasional	1,711	15.8	15.8	1,139	14.2	14.2	572	20.1	20.2
Funcional	4,799	44.3	44.3	3,745	46.8	46.8	1,054	37.1	37.2
Disfuncional	2,073	19.1	19.1	1,653	20.7	20.7	420	14.8	14.8
En remisión	736	6.8	6.8	501	6.3	6.3	235	8.3	8.3
<i>Sin información</i>	10	0.1	<i>Se omite</i>	6	0.1	<i>Se omite</i>	4	0.1	<i>Se omite</i>
Total	10,843	100.0	100.0	8,003	100.0	100.0	2,840	100.0	100.0

**Tabla 19. Total de drogas consumidas alguna vez en la vida
(Incluye alcohol o tabaco)**

	General		Hombres		Mujeres	
	Frec.	%	Frec.	%	Frec.	%
1 sustancia	940	8.7	631	7.9	309	10.9
2 sustancias	1,429	13.2	999	12.5	430	15.1
3 sustancias	2,666	24.6	1,891	23.6	775	27.3
4 sustancias	2,206	20.3	1,632	20.4	574	20.2
5 sustancias	1,443	13.3	1,116	13.9	327	11.5
6 sustancias	884	8.2	691	8.6	193	6.8
7 sustancias	547	5.0	440	5.5	107	3.8
8 sustancias	319	2.9	264	3.3	55	1.9
9 sustancias	177	1.6	148	1.8	29	1.0
10 sustancias	99	0.9	80	1.0	19	0.7
11-34 sustancias	133	1.2	111	1.4	22	0.8
Total	10,843	100.0	8,003	100.0	2,840	100.0
Media (DE)	4 (2.2) drogas		4.2 (2.2) drogas		3.7 (2) drogas	
Mediana	4 drogas		4 drogas		3 drogas	
Moda	3 drogas		3 drogas		3 drogas	
Decil1	2 drogas		2 drogas		1 drogas	

DE= Desviación Estándar

**Tabla 20. Total de drogas ilícitas consumidas alguna vez en la vida
(No incluye ni alcohol ni tabaco)**

	General		Hombres		Mujeres	
	Frec.	%	Frec.	%	Frec.	%
1 sustancia	4,733	43.7	3,237	40.4	1,496	52.7
2 sustancias	2,625	24.2	1,962	24.5	663	23.3
3 sustancias	1,530	14.1	1,214	15.2	316	11.1
4 sustancias	845	7.8	671	8.4	174	6.1
5 sustancias	519	4.8	424	5.3	95	3.3
6 sustancias	276	2.5	230	2.9	46	1.6
7 sustancias	147	1.4	121	1.5	26	0.9
8 sustancias	84	0.8	73	0.9	11	0.4
9 sustancias	28	0.3	27	0.3	1	0.0
10 sustancias	27	0.2	19	0.2	8	0.3
11-29 sustancias	29	0.3	25	0.3	4	0.1
Total	10,843	100.0	8,003	100.0	2,840	100.0
Media (DE)	2.3 (1.7) drogas		2.4 (1.8) drogas		2.0 (1.5) drogas	
Mediana	2 drogas		2 drogas		1 droga	
Moda	1 droga		1 droga		1 droga	
Decil1	1 droga		1 droga		1 droga	

DE= Desviación Estándar

Tabla 21. Consumo de drogas alguna vez en la vida por sustancia

	General		Hombres		Mujeres	
	Frec.	%	Frec.	%	Frec.	%
Tabaco	7,623	70.3	5,715	71.4	1,908	67.2
Tabaco	7,449	68.7	5,612	70.1	1,837	64.7
Nicotina en dispositivo electrónico	560	5.2	373	4.7	187	6.6
Alcohol	8,848	81.6	6,573	82.1	2,275	80.1
Bebidas fermentadas	7,020	64.7	5,278	66.0	1,742	61.3
Bebidas destiladas	3,724	34.3	2,668	33.3	1,056	37.2
Alcohol puro ("alcohol del 96")	219	2.0	175	2.2	44	1.5
Cannabis	8,749	80.7	6,553	81.9	2,196	77.3
Mariguana "estándar"	8,462	78.0	6,340	79.2	2,122	74.7
Mariguana modificada, con alto nivel de THC	431	4.0	324	4.0	107	3.8
Hachís - Resina	161	1.5	125	1.6	36	1.3
Hachís - Aceite o miel	105	1.0	77	1.0	28	1.0
Sustancias similares al cannabis	107	1.0	90	1.1	17	0.6
"Mariguana" sintética	81	0.7	71	0.9	10	0.4
Medicamentos con compuestos cannábicos	28	0.3	21	0.3	7	0.2
Inhalables	1,372	12.7	1,126	14.1	246	8.7
Solventes y removedores	897	8.3	745	9.3	152	5.4
Pegamentos	298	2.7	251	3.1	47	1.7
Esmaltes y pinturas	94	0.9	79	1.0	15	0.5
Gasolinas y combustibles	30	0.3	26	0.3	4	0.1
Otros inhalables	209	1.9	160	2.0	49	1.7
Cocaína	4,078	37.6	3,301	41.2	777	27.4
Cocaína (clorhidrato)	3,651	33.7	2,941	36.7	710	25.0
Crack	1,200	11.1	1,023	12.8	177	6.2
Otro tipo de cocaína	122	1.1	104	1.3	18	0.6
Basuco (pasta base de cocaína)	68	0.6	59	0.7	9	0.3
Otras presentaciones de cocaína	56	0.5	47	0.6	9	0.3
Metanfetaminas	4,511	41.6	3,504	43.8	1,007	35.5
Metanfetaminas: cristal	4,398	40.6	3,426	42.8	972	34.2
Metanfetaminas: hielo	65	0.6	47	0.6	18	0.6
Metanfetaminas: "Metas"	141	1.3	102	1.3	39	1.4
Otros estimulantes del SNC	182	1.7	137	1.7	45	1.6
Sales de baño	4	0.0	4	0.0	0	0.0
Anfetaminas y derivados	128	1.2	94	1.2	34	1.2
Anorexígenos	10	0.1	7	0.1	3	0.1
Drogas de diseño con efectos estimulantes	18	0.2	15	0.2	3	0.1
Otros estimulantes	22	0.2	17	0.2	5	0.2

Continúa

Tabla 21. Consumo de drogas alguna vez en la vida por sustancia
 (Continuación)

	General		Hombres		Mujeres	
	Frec.	%	Frec.	%	Frec.	%
MDMA y similares	350	3.2	270	3.4	80	2.8
Éxtasis (MDMA)	336	3.1	259	3.2	77	2.7
Sustancias con efectos similares a MDMA	15	0.1	12	0.1	3	0.1
Drogas de diseño con efectos similares	15	0.1	12	0.1	3	0.1
Piperazinas con efectos similares	0	0.0	0	0.0	0	0.0
Aminoindanos	0	0.0	0	0.0	0	0.0
Benzodiazepinas	1,154	10.6	807	10.1	347	12.2
Benzodiazepinas y sustancias relacionadas	1,129	10.4	784	9.8	345	12.1
Rohypnol	44	0.4	41	0.5	3	0.1
Otros depresores del SNC	137	1.3	101	1.3	36	1.3
GHB o similares	11	0.1	11	0.1	0	0.0
Sedantes hipnóticos	84	0.8	59	0.7	25	0.9
Otros depresores del SNC	42	0.4	31	0.4	11	0.4
Alucinógenos	1,326	12.2	1,043	13.0	283	10.0
LSD /LSA	1,063	9.8	837	10.5	226	8.0
LSD	1,060	9.8	834	10.4	226	8.0
LSA	9	0.1	7	0.1	2	0.1
Plantas alucinógenas o disociativas	397	3.7	322	4.0	75	2.6
Hongos alucinógenos	271	2.5	219	2.7	52	1.8
Peyote (mezcalina)	111	1.0	95	1.2	16	0.6
Salvia divinorum u otras variedades de salvia	63	0.6	52	0.6	11	0.4
Ololiuqui	1	0.0	1	0.0	0	0.0
Floripondio	23	0.2	23	0.3	0	0.0
Ayahuasca	30	0.3	17	0.2	13	0.5
Otras plantas con efectos alucinógenos o disociativos	8	0.1	7	0.1	1	0.0
Alucinógenos sintéticos	208	1.9	168	2.1	40	1.4
Fenciclidina (PCP, polvo de ángel)	6	0.1	5	0.1	1	0.0
Análogos del PCP	3	0.0	3	0.0	0	0.0
Ketamina	26	0.2	22	0.3	4	0.1
Dextrometorfano	121	1.1	100	1.2	21	0.7
DMT	56	0.5	42	0.5	14	0.5
Triptaminas psicodélicas derivadas y análogas del DMT	5	0.0	4	0.0	1	0.0
Grupo 2C x	1	0.0	1	0.0	0	0.0
Grupo DO x	0	0.0	0	0.0	0	0.0
Grupo NBOMe	0	0.0	0	0.0	0	0.0
Otras drogas de diseño con efectos psicodélicos	16	0.1	13	0.2	3	0.1
Otras sustancias con efectos psicodélicos	3	0.0	2	0.0	1	0.0

Continúa

Tabla 21. Consumo de drogas alguna vez en la vida por sustancia
 (Continuación)

	General		Hombres		Mujeres	
	Frec.	%	Frec.	%	Frec.	%
Heroína	177	1.6	141	1.8	36	1.3
Heroína blanca	63	0.6	45	0.6	18	0.6
Heroína negra o morena	118	1.1	99	1.2	19	0.7
Opioides (uso fuera de prescripción)	108	1.0	71	0.9	37	1.3
Oxicodona	5	0.0	4	0.0	1	0.0
Opioides sintéticos	35	0.3	22	0.3	13	0.5
Fentanilo y análogos	51	0.5	37	0.5	14	0.5
Derivados opioides combinados con analgésicos	25	0.2	14	0.2	11	0.4
Desomorfina	1	0.0	1	0.0	0	0.0
Opiáceos	38	0.4	31	0.4	7	0.2
Opio	14	0.1	10	0.1	4	0.1
Morfina (uso fuera de prescripción)	13	0.1	12	0.1	1	0.0
Codeína (uso fuera de prescripción)	12	0.1	10	0.1	2	0.1
Sustancias de uso médico	190	1.8	125	1.6	65	2.3
Anticolinérgicos	7	0.1	6	0.1	1	0.0
Antiespasmódicos	1	0.0	0	0.0	1	0.0
Antiparkinsonianos	1	0.0	1	0.0	0	0.0
Anticonvulsivos	12	0.1	10	0.1	2	0.1
Antidepresivos	103	0.9	65	0.8	38	1.3
Antipsicóticos o neurolepticos	9	0.1	5	0.1	4	0.1
Antihistamínicos	7	0.1	6	0.1	1	0.0
Otras sustancias de abuso con utilidad médica	61	0.6	38	0.5	23	0.8
Otras sustancias de abuso	246	2.3	161	2.0	85	3.0
Nitritos	27	0.2	26	0.3	1	0.0
Anestésicos	5	0.0	2	0.0	3	0.1
Bebidas energizantes	171	1.6	111	1.4	60	2.1
Drogas o bebidas inteligentes	2	0.0	1	0.0	1	0.0
Esteroides anabólicos	2	0.0	2	0.0	0	0.0
Sustancias no clasificadas	19	0.2	13	0.2	6	0.2
Sustancias sin especificar	23	0.2	8	0.1	15	0.5

**Tabla 22. Total de drogas consumidas en el último año
 (Incluye alcohol o tabaco)**

	General		Hombres		Mujeres	
	Frec.	%	Frec.	%	Frec.	%
Ninguna	291	2.7	164	2.0	127	4.5
1 sustancia	1,691	15.6	1,143	14.3	548	19.3
2 sustancias	2,539	23.4	1,822	22.8	717	25.2
3 sustancias	2,917	26.9	2,228	27.8	689	24.3
4 sustancias	1,822	16.8	1,402	17.5	420	14.8
5 sustancias	864	8.0	691	8.6	173	6.1
6 sustancias	390	3.6	304	3.8	86	3.0
7 sustancias	174	1.6	131	1.6	43	1.5
8 sustancias	87	0.8	69	0.9	18	0.6
9 sustancias	36	0.3	24	0.3	12	0.4
10 sustancias	16	0.1	14	0.2	2	0.1
11-16 sustancias	16	0.1	11	0.1	5	0.2
Total	10,843	100.0	8,003	100.0	2,840	100.0
Media (DE)	3.0 (1.6) drogas		3.0 (1.6) drogas		2.7 (1.7) drogas	
Mediana	3 drogas		3 drogas		3 drogas	
Moda	3 drogas		3 drogas		2 drogas	
Decil1	1 droga		1 droga		1 droga	

DE= Desviación Estándar

**Tabla 23. Total de drogas ilícitas consumidas en el último año
 (No incluye ni alcohol ni tabaco)**

	General		Hombres		Mujeres	
	Frec.	%	Frec.	%	Frec.	%
Ninguna	1,455	13.4	927	11.6	528	18.6
1 sustancia	5,369	49.5	3,939	49.2	1,430	50.4
2 sustancias	2,428	22.4	1,886	23.6	542	19.1
3 sustancias	940	8.7	743	9.3	197	6.9
4 sustancias	373	3.4	293	3.7	80	2.8
5 sustancias	168	1.5	129	1.6	39	1.4
6 sustancias	62	0.6	51	0.6	11	0.4
7 sustancias	36	0.3	26	0.3	10	0.4
8 sustancias	4	0.0	3	0.0	1	0.0
9 sustancias	3	0.0	3	0.0	0	0.0
10 sustancias	2	0.0	1	0.0	1	0.0
11-13 sustancias	3	0.0	2	0.0	1	0.0
Total	10,843	100.0	8,003	100.0	2,840	100.0
Media (DE)	1.5 (1.2) drogas		1.5 (1.2) drogas		1.3 (1.2) drogas	
Mediana	1 droga		1 droga		1 droga	
Moda	1 droga		1 droga		1 droga	
Decil1	0 drogas		0 drogas		0 drogas	

DE= Desviación Estándar

Tabla 24. Consumo de drogas en los últimos 12 meses por sustancia

	General		Hombres		Mujeres	
	Frec.	%	Frec.	%	Frec.	%
Tabaco	6,409	59.1	4,870	60.9	1,539	54.2
Tabaco	6,194	57.1	4,735	59.2	1,459	51.4
Nicotina en dispositivo electrónico	446	4.1	290	3.6	156	5.5
Alcohol	7,777	71.7	5,830	72.8	1,947	68.6
Bebidas fermentadas	6,026	55.6	4,593	57.4	1,433	50.5
Bebidas destiladas	3,104	28.6	2,229	27.9	875	30.8
Alcohol puro ("alcohol del 96")	174	1.6	141	1.8	33	1.2
Cannabis	6,452	59.5	4,870	60.9	1,582	55.7
Mariguana "estándar"	6,201	57.2	4,691	58.6	1,510	53.2
Mariguana modificada, con alto nivel de THC	352	3.2	259	3.2	93	3.3
Hachís - Resina	72	0.7	52	0.6	20	0.7
Hachís - Aceite o miel	67	0.6	47	0.6	20	0.7
Sustancias similares al cannabis	85	0.8	71	0.9	14	0.5
"Mariguana" sintética	64	0.6	56	0.7	8	0.3
Medicamentos con compuestos cannábicos	23	0.2	17	0.2	6	0.2
Inhalables	642	5.9	511	6.4	131	4.6
Solventes y removedores	445	4.1	360	4.5	85	3.0
Pegamentos	85	0.8	68	0.8	17	0.6
Esmaltes y pinturas	32	0.3	21	0.3	11	0.4
Gasolinas y combustibles	7	0.1	6	0.1	1	0.0
Otros inhalables	101	0.9	76	0.9	25	0.9
Cocaína	2,376	21.9	1,942	24.3	434	15.3
Cocaína (clorhidrato)	1,909	17.6	1,538	19.2	371	13.1
Crack	680	6.3	585	7.3	95	3.3
Otro tipo de cocaína	73	0.7	61	0.8	12	0.4
Basuco (pasta base de cocaína)	37	0.3	32	0.4	5	0.2
Otras presentaciones de cocaína	38	0.4	31	0.4	7	0.2
Metanfetaminas	3,746	34.5	2,903	36.3	843	29.7
Metanfetaminas: cristal	3,676	33.9	2,857	35.7	819	28.8
Metanfetaminas: hielo	43	0.4	29	0.4	14	0.5
Metanfetaminas: "Metas"	57	0.5	37	0.5	20	0.7
Otros estimulantes del SNC	85	0.8	59	0.7	26	0.9
Sales de baño	1	0.0	1	0.0	0	0.0
Anfetaminas y derivados	57	0.5	40	0.5	17	0.6
Anorexígenos	4	0.0	2	0.0	2	0.1
Drogas de diseño con efectos estimulantes	10	0.1	7	0.1	3	0.1
Otros estimulantes	13	0.1	9	0.1	4	0.1

Continúa

Tabla 24. Consumo de drogas en los últimos 12 meses por sustancia
 (Continuación)

	General		Hombres		Mujeres	
	Frec.	%	Frec.	%	Frec.	%
MDMA y similares	114	1.1	84	1.0	30	1.1
Éxtasis (MDMA)	110	1.0	80	1.0	30	1.1
Sustancias con efectos similares a MDMA	4	0.0	4	0.0	0	0.0
Drogas de diseño con efectos similares	4	0.0	4	0.0	0	0.0
Piperazinas con efectos similares	0	0.0	0	0.0	0	0.0
Aminoindanos	0	0.0	0	0.0	0	0.0
Benzodiazepinas	746	6.9	483	6.0	263	9.3
Benzodiazepinas y sustancias relacionadas	740	6.8	478	6.0	262	9.2
Rohypnol	9	0.1	7	0.1	2	0.1
Otros depresores del SNC	88	0.8	60	0.7	28	1.0
GHB o similares	7	0.1	7	0.1	0	0.0
Sedantes hipnóticos	56	0.5	37	0.5	19	0.7
Otros depresores del SNC	25	0.2	16	0.2	9	0.3
Alucinógenos	581	5.4	442	5.5	139	4.9
LSD /LSA	435	4.0	335	4.2	100	3.5
LSD	434	4.0	334	4.2	100	3.5
LSA	2	0.0	2	0.0	0	0.0
Plantas alucinógenas o disociativas	101	0.9	74	0.9	27	1.0
Hongos alucinógenos	80	0.7	57	0.7	23	0.8
Peyote (mezcalina)	13	0.1	11	0.1	2	0.1
Salvia divinorum u otras variedades de salvia	6	0.1	5	0.1	1	0.0
Ololiuqui	0	0.0	0	0.0	0	0.0
Floripondio	1	0.0	1	0.0	0	0.0
Ayahuasca	7	0.1	2	0.0	5	0.2
Otras plantas con efectos alucinógenos o disociativos	4	0.0	4	0.0	0	0.0
Alucinógenos sintéticos	114	1.1	90	1.1	24	0.8
Fenciclidina (PCP, polvo de ángel)	2	0.0	1	0.0	1	0.0
Análogos del PCP	0	0.0	0	0.0	0	0.0
Ketamina	13	0.1	10	0.1	3	0.1
Dextrometorfano	81	0.7	65	0.8	16	0.6
DMT	18	0.2	15	0.2	3	0.1
Triptaminas psicodélicas derivadas y análogas del DMT	1	0.0	0	0.0	1	0.0
Grupo 2C x	1	0.0	1	0.0	0	0.0
Grupo DO x	0	0.0	0	0.0	0	0.0
Grupo NBOMe	0	0.0	0	0.0	0	0.0
Otras drogas de diseño con efectos psicodélicos	10	0.1	9	0.1	1	0.0
Otras sustancias con efectos psicodélicos	2	0.0	1	0.0	1	0.0

Continúa

Tabla 24. Consumo de drogas en los últimos 12 meses por sustancia
(Continuación)

	General		Hombres		Mujeres	
	Frec.	%	Frec.	%	Frec.	%
Heroína	102	0.9	88	1.1	14	0.5
Heroína blanca	17	0.2	15	0.2	2	0.1
Heroína negra o morena	85	0.8	73	0.9	12	0.4
Opioides (uso fuera de prescripción)	86	0.8	55	0.7	31	1.1
Oxicodona	3	0.0	3	0.0	0	0.0
Opioides sintéticos	28	0.3	16	0.2	12	0.4
Fentanilo y análogos	38	0.4	27	0.3	11	0.4
Derivados opioides combinados con analgésicos	22	0.2	13	0.2	9	0.3
Desomorfina	0	0.0	0	0.0	0	0.0
Opiáceos	16	0.1	11	0.1	5	0.2
Opio	6	0.1	2	0.0	4	0.1
Morfina (uso fuera de prescripción)	6	0.1	5	0.1	1	0.0
Codeína (uso fuera de prescripción)	4	0.0	4	0.0	0	0.0
Sustancias de uso médico	129	1.2	82	1.0	47	1.7
Anticolinérgicos	3	0.0	2	0.0	1	0.0
Antiespasmódicos	0	0.0	0	0.0	0	0.0
Antiparkinsonianos	1	0.0	1	0.0	0	0.0
Anticonvulsivos	10	0.1	9	0.1	1	0.0
Antidepresivos	68	0.6	38	0.5	30	1.1
Antipsicóticos o neurolepticos	8	0.1	4	0.0	4	0.1
Antihistamínicos	5	0.0	4	0.0	1	0.0
Otras sustancias de abuso con utilidad médica	42	0.4	28	0.3	14	0.5
Otras sustancias de abuso	170	1.6	117	1.5	53	1.9
Nitritos	17	0.2	17	0.2	0	0.0
Anestésicos	4	0.0	1	0.0	3	0.1
Bebidas energizantes	130	1.2	88	1.1	42	1.5
Drogas o bebidas inteligentes	2	0.0	1	0.0	1	0.0
Esteroides anabólicos	2	0.0	2	0.0	0	0.0
Sustancias no clasificadas	8	0.1	5	0.1	3	0.1
Sustancias sin especificar	9	0.1	5	0.1	4	0.1

Tabla 25. Droga de preferencia en los últimos 12 meses, según menciones

		General			Hombres			Mujeres		
		Frec.	%	% válido	Frec.	%	% válido	Frec.	%	% válido
Tabaco	Tabaco	1,012	9.3	10.6	698	8.7	9.6	314	11.1	13.8
	Nicotina en dispositivo electrónico	56	0.5	0.6	31	0.4	0.4	25	0.9	1.1
Alcohol	Bebidas fermentadas	1,197	11.0	12.6	907	11.3	12.5	290	10.2	12.8
	Bebidas destiladas	551	5.1	5.8	378	4.7	5.2	173	6.1	7.6
	Alcohol puro ("alcohol del 96")	34	0.3	0.4	29	0.4	0.4	5	0.2	0.2
Cannabis	Mariguana "estándar"	3,137	28.9	32.9	2,481	31.0	34.2	656	23.1	28.9
	Mariguana modificada, con alto nivel de THC	157	1.4	1.6	124	1.5	1.7	33	1.2	1.5
	Hachís - Resina	1	0.0	0.0	1	0.0	0.0	0	0.0	0.0
	Hachís - Aceite o miel	10	0.1	0.1	7	0.1	0.1	3	0.1	0.1
Sus. Asociadas al cannabis	"Mariguana" sintética	20	0.2	0.2	17	0.2	0.2	3	0.1	0.1
	Medicamentos con compuestos cannábicos	7	0.1	0.1	6	0.1	0.1	1	0.0	0.0
Inhalables	Solventes y removedores	138	1.3	1.4	108	1.3	1.5	30	1.1	1.3
	Pegamentos	27	0.2	0.3	19	0.2	0.3	8	0.3	0.4
	Esmaltes y pinturas	9	0.1	0.1	4	0.0	0.1	5	0.2	0.2
	Gasolinas y combustibles	1	0.0	0.0	1	0.0	0.0	0	0.0	0.0
	Otros inhalables	23	0.2	0.2	18	0.2	0.2	5	0.2	0.2
Cocaína	Cocaína en polvo blanco	392	3.6	4.1	333	4.2	4.6	59	2.1	2.6
	Crack	306	2.8	3.2	272	3.4	3.7	34	1.2	1.5
	Basuco (pasta base de cocaína)	9	0.1	0.1	7	0.1	0.1	2	0.1	0.1
	Otras presentaciones de cocaína	13	0.1	0.1	12	0.1	0.2	1	0.0	0.0
Metanfetaminas	Metanfetaminas: cristal	2,025	18.7	21.3	1,543	19.3	21.3	482	17.0	21.2
	Metanfetaminas: hielo	17	0.2	0.2	11	0.1	0.2	6	0.2	0.3
	Metanfetaminas: "Metas"	12	0.1	0.1	8	0.1	0.1	4	0.1	0.2
Otros estimulantes	Anfetaminas y derivados	15	0.1	0.2	13	0.2	0.2	2	0.1	0.1
	Anorexígenos	1	0.0	0.0	0	0.0	0.0	1	0.0	0.0
	Drogas de diseño con efectos estimulantes	2	0.0	0.0	1	0.0	0.0	1	0.0	0.0
	Otros estimulantes	3	0.0	0.0	2	0.0	0.0	1	0.0	0.0
Alucinógenos	LSD	37	0.3	0.4	29	0.4	0.4	8	0.3	0.4
	Hongos alucinógenos	2	0.0	0.0	0	0.0	0.0	2	0.1	0.1
	Ketamina	2	0.0	0.0	1	0.0	0.0	1	0.0	0.0
	Dextrometorfano	11	0.1	0.1	7	0.1	0.1	4	0.1	0.2
	DMT	1	0.0	0.0	1	0.0	0.0	0	0.0	0.0
	Grupo 2C x	1	0.0	0.0	1	0.0	0.0	0	0.0	0.0
	Otras drogas de diseño con efectos psicodélicos	3	0.0	0.0	2	0.0	0.0	1	0.0	0.0

Continúa

Tabla 25. Droga de preferencia en los últimos 12 meses, según menciones
 (Continuación)

		General			Hombres			Mujeres		
		Frec.	%	% válido	Frec.	%	% válido	Frec.	%	% válido
Éxtasis	Éxtasis (MDMA)	6	0.1	0.1	6	0.1	0.1	0	0.0	0.0
Benzodiazepinas	Benzodiazepinas y sustancias relacionadas	122	1.1	1.3	60	0.7	0.8	62	2.2	2.7
Otros depresores	Sedantes hipnóticos	7	0.1	0.1	2	0.0	0.0	5	0.2	0.2
	Otros depresores del SNC	3	0.0	0.0	3	0.0	0.0	0	0.0	0.0
Heroína	Heroína blanca	11	0.1	0.1	9	0.1	0.1	2	0.1	0.1
	Heroína negra o morena	72	0.7	0.8	62	0.8	0.9	10	0.4	0.4
Opioides	Opioides sintéticos	9	0.1	0.1	5	0.1	0.1	4	0.1	0.2
	Oxicodona	1	0.0	0.0	1	0.0	0.0	0	0.0	0.0
	Fentanilo y análogos	7	0.1	0.1	5	0.1	0.1	2	0.1	0.1
	Derivados Opioides combinados con analgésicos	5	0.0	0.1	1	0.0	0.0	4	0.1	0.2
Opíaceos	Opio	3	0.0	0.0	1	0.0	0.0	2	0.1	0.1
	Morfina (uso fuera de prescripción)	2	0.0	0.0	1	0.0	0.0	1	0.0	0.0
	Codeína (uso fuera de prescripción)	1	0.0	0.0	1	0.0	0.0	0	0.0	0.0
Sustancias de abuso con utilidad médica	Anticonvulsivos	2	0.0	0.0	2	0.0	0.0	7	0.2	0.3
	Antidepresivos	12	0.1	0.1	5	0.1	0.1	0	0.0	0.0
	Antipsicóticos o neurolépticos	2	0.0	0.0	1	0.0	0.0	1	0.0	0.0
	Antihistamínicos	1	0.0	0.0	1	0.0	0.0	0	0.0	0.0
	Otras sustancias de abuso con utilidad médica	10	0.1	0.1	5	0.1	0.1	5	0.2	0.2
Otras sustancias de abuso	Anestésicos	2	0.0	0.0	1	0.0	0.0	1	0.0	0.0
	Bebidas energizantes	14	0.1	0.1	10	0.1	0.1	4	0.1	0.2
	Esteroides anabólicos	1	0.0	0.0	1	0.0	0.0	0	0.0	0.0
	Sustancias sin especificar	3	0.0	0.0	3	0.0	0.0	0	0.0	0.0
Ninguna		963	8.9	Se omite	540	6.7	Se omite	423	14.9	Se omite
No aplica		352	3.2	Se omite	205	2.6	Se omite	147	5.2	Se omite
Total		10,843	100.0	100.0	8,003	100.0	100.0	2,840	100.0	100.0

**Tabla 26. Uso combinado de drogas en los últimos 12 meses
(No incluye tabaco)**

	General			Hombres			Mujeres		
	Frec.	%	% válido	Frec.	%	% válido	Frec.	%	% válido
Si combinó drogas	4,422	40.8	58.5	3,527	44.1	61.2	895	31.5	49.9
No combinó drogas	3,138	28.9	41.5	2,239	28.0	38.8	899	31.7	50.1
<i>No aplica</i>	3,283	30.3	<i>Se omite</i>	2,237	28.0	<i>Se omite</i>	1,046	36.8	<i>Se omite</i>
Total	10,843	100.0	100.0	8,003	100.0	100.0	2,840	100.0	100.0

**Tabla 27. Total de drogas consumidas en los últimos 30 días
(Incluye alcohol o tabaco)**

	General		Hombres		Mujeres	
	Frec.	%	Frec.	%	Frec.	%
Ninguna	1,650	15.2	1,041	13.0	609	21.4
1 sustancia	2,960	27.3	2,071	25.9	889	31.3
2 sustancias	2,791	25.7	2,126	26.6	665	23.4
3 sustancias	2,076	19.1	1,671	20.9	405	14.3
4 sustancias	915	8.4	750	9.4	165	5.8
5 sustancias	289	2.7	221	2.8	68	2.4
6 sustancias	106	1.0	78	1.0	28	1.0
7 sustancias	43	0.4	32	0.4	11	0.4
8 sustancias	11	0.1	11	0.1	0	0.0
11 sustancias	1	0.0	1	0.0	0	0.0
12 sustancias	1	0.0	1	0.0	0	0.0
Total	10,843	100.0	8,003	100.0	2,840	100.0
Media (DE)	1.9 (1.4) drogas		2.0 (1.4) drogas		1.6 (1.4) drogas	
Mediana	2 drogas		2 drogas		1 drogas	
Moda	1 droga		2 droga		1 droga	
Decil1	0 drogas		0 drogas		0 drogas	

DE= Desviación Estándar

**Tabla 28. Total de drogas ilícitas consumidas en los últimos 30 días
 (No incluye ni alcohol ni tabaco)**

	General		Hombres		Mujeres	
	Frec.	%	Frec.	%	Frec.	%
Ninguna	3,983	36.7	2,666	33.3	1,317	46.4
1 sustancia	4,870	44.9	3,730	46.6	1,140	40.1
2 sustancias	1,460	13.5	1,200	15.0	260	9.2
3 sustancias	391	3.6	298	3.7	93	3.3
4 sustancias	99	0.9	78	1.0	21	0.7
5 sustancias	28	0.3	19	0.2	9	0.3
6 sustancias	8	0.1	8	0.1	0	0.0
7 sustancias	2	0.0	2	0.0	0	0.0
8 sustancias	1	0.0	1	0.0	0	0.0
9 sustancias	1	0.0	1	0.0	0	0.0
Total	10,843	100.0	8,003	100.0	2,840	100.0
Media (DE)	0.9 (0.9) drogas		0.9 (0.9) drogas		0.7 (0.9) drogas	
Mediana	1 droga		1 droga		1 droga	
Moda	1 droga		1 droga		0 drogas	
Decil1	0 drogas		0 drogas		0 drogas	

DE= Desviación Estándar

Tabla 29. Consumo de drogas en los últimos 30 días por sustancia

	General		Hombres		Mujeres	
	Frec.	%	Frec.	%	Frec.	%
Tabaco	5,160	47.6	4,012	50.1	1,148	40.4
Tabaco	5,014	46.2	3,918	49.0	1,096	38.6
Nicotina en dispositivo electrónico	247	2.3	154	1.9	93	3.3
Alcohol	5,357	49.4	4,101	51.2	1,256	44.2
Bebidas fermentadas	4,085	37.7	3,179	39.7	906	31.9
Bebidas destiladas	1,881	17.3	1,383	17.3	498	17.5
Alcohol puro ("alcohol del 96")	118	1.1	100	1.2	18	0.6
Cannabis	4,293	39.6	3,368	42.1	925	32.6
Marihuana "estándar"	4,108	37.9	3,225	40.3	883	31.1
Marihuana modificada, con alto nivel de THC	211	1.9	163	2.0	48	1.7
Hachís - Resina	28	0.3	21	0.3	7	0.2
Hachís - Aceite o miel	28	0.3	22	0.3	6	0.2
Sustancias similares al cannabis	51	0.5	40	0.5	11	0.4
"Marihuana" sintética	39	0.4	32	0.4	7	0.2
Medicamentos con compuestos cannábicos	13	0.1	9	0.1	4	0.1
Inhalables	374	3.4	295	3.7	79	2.8
Solventes y removedores	271	2.5	222	2.8	49	1.7
Pegamentos	43	0.4	34	0.4	9	0.3
Esmaltes y pinturas	16	0.1	8	0.1	8	0.3
Gasolinas y combustibles	3	0.0	2	0.0	1	0.0
Otros inhalables	52	0.5	39	0.5	13	0.5
Cocaína	1,264	11.7	1,064	13.3	200	7.0
Cocaína (clorhidrato)	891	8.2	735	9.2	156	5.5
Crack	433	4.0	385	4.8	48	1.7
Otro tipo de cocaína	42	0.4	34	0.4	8	0.3
Basuco (pasta base de cocaína)	20	0.2	16	0.2	4	0.1
Otras presentaciones de cocaína	22	0.2	18	0.2	4	0.1
Metanfetaminas	2,349	21.7	1,860	23.2	489	17.2
Metanfetaminas: cristal	2,307	21.3	1,832	22.9	475	16.7
Metanfetaminas: hielo	25	0.2	16	0.2	9	0.3
Metanfetaminas: "Metas"	24	0.2	17	0.2	7	0.2
Otros estimulantes del SNC	44	0.4	28	0.3	16	0.6
Sales de baño	1	0.0	1	0.0	0	0.0
Anfetaminas y derivados	32	0.3	21	0.3	11	0.4
Anorexígenos	2	0.0	1	0.0	1	0.0
Drogas de diseño con efectos estimulantes	3	0.0	2	0.0	1	0.0
Otros estimulantes	6	0.1	3	0.0	3	0.1

Continúa

Tabla 29. Consumo de drogas en los últimos 30 días por sustancia
 (Continuación)

	General		Hombres		Mujeres	
	Frec.	%	Frec.	%	Frec.	%
MDMA y similares	41	0.4	31	0.4	10	0.4
Éxtasis (MDMA)	39	0.4	29	0.4	10	0.4
Sustancias con efectos similares a MDMA	2	0.0	2	0.0	0	0.0
Drogas de diseño con efectos similares	2	0.0	2	0.0	0	0.0
Piperazinas con efectos similares	0	0.0	0	0.0	0	0.0
Aminoindanos	0	0.0	0	0.0	0	0.0
Benzodicepinas	406	3.7	253	3.2	153	5.4
Benzodicepinas y sustancias relacionadas	404	3.7	252	3.1	152	5.4
Rohypnol	3	0.0	2	0.0	1	0.0
Otros depresores del SNC	47	0.4	32	0.4	15	0.5
GHB o similares	4	0.0	4	0.0	0	0.0
Sedantes hipnóticos	30	0.3	19	0.2	11	0.4
Otros depresores del SNC	13	0.1	9	0.1	4	0.1
Alucinógenos	164	1.5	124	1.5	40	1.4
LSD /LSA	117	1.1	92	1.1	25	0.9
LSD	117	1.1	92	1.1	25	0.9
LSA	0	0.0	0	0.0	0	0.0
Plantas alucinógenas o disociativas	15	0.1	11	0.1	4	0.1
Hongos alucinógenos	14	0.1	10	0.1	4	0.1
Peyote (mezcalina)	2	0.0	1	0.0	1	0.0
Salvia divinorum u otras variedades de salvia	0	0.0	0	0.0	0	0.0
Ololiuqui	0	0.0	0	0.0	0	0.0
Floripondio	0	0.0	0	0.0	0	0.0
Ayahuasca	0	0.0	0	0.0	0	0.0
Otras plantas con efectos alucinógenos o disociativos	0	0.0	0	0.0	0	0.0
Alucinógenos sintéticos	34	0.3	24	0.3	10	0.4
Fenciclidina (PCP, polvo de ángel)	0	0.0	0	0.0	0	0.0
Análogos del PCP	0	0.0	0	0.0	0	0.0
Ketamina	3	0.0	2	0.0	1	0.0
Dextrometorfano	29	0.3	22	0.3	7	0.2
DMT	1	0.0	0	0.0	1	0.0
Triptaminas psicodélicas derivadas y análogas del DMT	1	0.0	0	0.0	1	0.0
Grupo 2C x	0	0.0	0	0.0	0	0.0
Grupo DO x	0	0.0	0	0.0	0	0.0
Grupo NBOMe	0	0.0	0	0.0	0	0.0
Otras drogas de diseño con efectos psicodélicos	4	0.0	3	0.0	1	0.0
Otras sustancias con efectos psicodélicos	1	0.0	0	0.0	1	0.0

Continúa

Tabla 29. Consumo de drogas en los últimos 30 días por sustancia
 (Continuación)

	General		Hombres		Mujeres	
	Frec.	%	Frec.	%	Frec.	%
Heroína	86	0.8	75	0.9	11	0.4
Heroína blanca	13	0.1	12	0.1	1	0.0
Heroína negra o morena	73	0.7	63	0.8	10	0.4
Opioides (uso fuera de prescripción)	45	0.4	31	0.4	14	0.5
Oxicodona	1	0.0	1	0.0	0	0.0
Opioides sintéticos	14	0.1	10	0.1	4	0.1
Fentanilo y análogos	21	0.2	17	0.2	4	0.1
Derivados opioides combinados con analgésicos	13	0.1	6	0.1	7	0.2
Desomorfina	0	0.0	0	0.0	0	0.0
Opiáceos	7	0.1	4	0.0	3	0.1
Opio	3	0.0	1	0.0	2	0.1
Morfina (uso fuera de prescripción)	3	0.0	2	0.0	1	0.0
Codeína (uso fuera de prescripción)	1	0.0	1	0.0	0	0.0
Sustancias de uso médico	79	0.7	49	0.6	30	1.1
Anticolinérgicos	3	0.0	2	0.0	1	0.0
Antiespasmódicos	0	0.0	0	0.0	0	0.0
Antiparkinsonianos	0	0.0	0	0.0	0	0.0
Anticonvulsivos	7	0.1	7	0.1	0	0.0
Antidepresivos	39	0.4	20	0.2	19	0.7
Antipsicóticos o neurolépticos	6	0.1	3	0.0	3	0.1
Antihistamínicos	3	0.0	2	0.0	1	0.0
Otras sustancias de abuso con utilidad médica	26	0.2	17	0.2	9	0.3
Otras sustancias de abuso	106	1.0	74	0.9	32	1.1
Nitritos	11	0.1	11	0.1	0	0.0
Anestésicos	3	0.0	1	0.0	2	0.1
Bebidas energizantes	81	0.7	57	0.7	24	0.8
Drogas o bebidas inteligentes	0	0.0	0	0.0	0	0.0
Esteroides anabólicos	1	0.0	1	0.0	0	0.0
Sustancias no clasificadas	6	0.1	3	0.0	3	0.1
Sustancias sin especificar	5	0.0	2	0.0	3	0.1

Tabla 30. Frecuencia de episodios de abuso del consumo de alcohol¹ en los últimos 30 días

	General			Hombres			Mujeres		
	Frec.	%	% válido	Frec.	%	% válido	Frec.	%	% válido
Sin consumo abusivo	714	6.6	17.2	506	6.3	15.7	208	7.3	22.1
< de 1 vez a la semana	1,564	14.4	37.6	1,194	14.9	37.1	370	13.0	39.2
1 o 2 veces a la semana	1,138	10.5	27.3	910	11.4	28.3	228	8.0	24.2
Cada tercer día	342	3.2	8.2	268	3.3	8.3	74	2.6	7.8
Diario	405	3.7	9.7	342	4.3	10.6	63	2.2	6.7
<i>No consumió en los últimos 30 días</i>	5,717	52.7	<i>Se omite</i>	4,062	50.8	<i>Se omite</i>	1,655	58.3	<i>Se omite</i>
<i>Sin información</i>	963	8.9	<i>Se omite</i>	721	9.0	<i>Se omite</i>	242	8.5	<i>Se omite</i>
Total	10,843	100.0	100.0	8,003	100.0	100.0	2,840	100.0	100.0

¹ Consumo de más de cuatro copas en un día para los hombres y de más de tres copas en un día para las mujeres.

Tabla 31. Frecuencia de episodios de abuso del consumo de drogas ilícitas¹ en los últimos 30 días

	General			Hombres			Mujeres		
	Frec.	%	% válido	Frec.	%	% válido	Frec.	%	% válido
< de 1 vez a la semana	2,018	18.6	31.7	1,483	18.5	29.9	535	18.8	38.4
1 o 2 veces a la semana	1,394	12.9	21.9	1,081	13.5	21.8	313	11.0	22.4
Cada tercer día	935	8.6	14.7	776	9.7	15.6	159	5.6	11.4
Diario	2,012	18.6	31.6	1,624	20.3	32.7	388	13.7	27.8
<i>No consumió en los últimos 30 días</i>	3,983	36.7	<i>Se omite</i>	2,666	33.3	<i>Se omite</i>	1,317	46.4	<i>Se omite</i>
<i>Sin información</i>	501	4.6	<i>Se omite</i>	373	4.7	<i>Se omite</i>	128	4.5	<i>Se omite</i>
Total	10,843	100.0	100.0	8,003	100.0	100.0	2,840	100.0	100.0

¹ Consumo de cualquier dosis.

Tabla 32. Problemas asociados al consumo de sustancias

	General		Hombres		Mujeres	
	Frec.	%	Frec.	%	Frec.	%
Problemas de salud	5,131	47.3	3,892	48.6	1,239	43.6
Problemas familiares	8,383	77.3	6,424	80.3	1,959	69.0
Accidentes o lesiones	2,430	22.4	1,922	24.0	508	17.9
Problemas escolares	4,194	38.7	3,150	39.4	1,044	36.8
Problemas laborales	3,410	31.4	2,931	36.6	479	16.9
Problemas psicológicos	6,830	63.0	5,111	63.9	1,719	60.5
Problemas legales	2,055	19.0	1,703	21.3	352	12.4
Conducta antisocial o delictiva	2,147	19.8	1,750	21.9	397	14.0
Otros problemas	1,955	18.0	1,511	18.9	444	15.6
<i>Ningún problema asociado reportado</i>	<i>1,086</i>	<i>10.0</i>	<i>607</i>	<i>7.6</i>	<i>479</i>	<i>16.9</i>
<i>Pacientes que reportaron dos o más problemas asociados</i>	<i>8,663</i>	<i>79.9</i>	<i>6,613</i>	<i>82.6</i>	<i>2,050</i>	<i>72.2</i>

GLOSARIO

Droga ilícita de inicio	Es la primera sustancia ilegal que el usuario refirió como la droga con la cual inicio el consumo de drogas. No incluye el inicio del consumo con alcohol o tabaco.
Droga de mayor impacto	Sustancia por la que acuden los consumidores de drogas a tratamiento.
Droga de preferencia	Sustancia que el propio usuario solicitante de tratamiento ha elegido o preferido consumir en el transcurso del último año.
Estrato social	Estimación que hace el terapeuta, según su percepción, del estrato al que pertenece el usuario de drogas, considerando aspectos como lugar de residencia, escolaridad, empleo y características manifiestas como higiene y aliño, calidad del vestido, expresión verbal y vocabulario, etc.
Nuevas sustancias de abuso o de uso poco común	Sustancias psicoactivas que han sido conocidas en el mercado por términos tales como “drogas de diseño”, “euforizantes legales”, “hierbas euforizantes”, “sales de baño”, “productos químicos de investigación” y “reactivos de laboratorio” y que no son controladas por la Convención Única de 1961 sobre Estupefacientes ni por el Convenio sobre Sustancias Sicotrópicas de 1971, pero que pueden suponer una amenaza para la salud pública. El término “nuevas” no se refiere necesariamente a nuevas invenciones, sino que son sustancias que han aparecido recientemente en el mercado o que su consumo ha cobrado relevancia en los últimos años.
Otros problemas de salud mental	De acuerdo con la indagación de los terapeutas, los consumidores de drogas pueden llegar a solicitar atención por otros trastornos o problemas de salud, como son: trastornos mentales y conductual del niño y el adolescente, depresión, ansiedad, psicosis, demencia, epilepsia, ludopatía, autolesiones no suicidas, ideación o intento suicida (suicidio) u otro motivo de consulta.
Población en situación de vulnerabilidad	De acuerdo con la Agenda Regional de Desarrollo Social Inclusivo (ARDSI) de la Comisión Económica para América Latina y el Caribe (CEPAL), dentro de los grupos en situación de vulnerabilidad se encuentran las mujeres; los pueblos indígenas; la población afrodescendiente; las personas con discapacidad; las personas pertenecientes a la comunidad LGBTI+ y los migrantes. Y señalan que las personas que pertenecen a estos grupos de la población suelen sufrir desigualdades entrecruzadas.
Tipo de consumo de drogas ilícitas	Características de consumo de sustancias ilegales según motivo, frecuencia y problemas asociados. No incluye el consumo de alcohol y/o tabaco y se clasifica como: experimental, social u ocasional, funcional, disfuncional y en remisión.
Total de drogas consumidas	Número de drogas consumidas (se incluyen las 82 sustancias de seguimiento) en las siguientes categorías: alguna vez en la vida, en el último año y en los últimos 30 días.
Uso combinado de drogas	Consumo de dos o más sustancias (incluyendo alcohol y cualquier droga ilícita o de uso médico, utilizada sin prescripción, pero excluyendo tabaco) en el transcurso de un mismo día, en el año previo a la solicitud de tratamiento en CIJ.