

SISTEMA DE INFORMACIÓN EPIDEMIOLÓGICA  
DEL CONSUMO DE DROGAS

**CONSUMO DE DROGAS EN SOLICITANTES  
DE TRATAMIENTO EN CENTROS DE  
INTEGRACIÓN JUVENIL.**

***CONSUMIDORES DE DROGAS ILÍCITAS***  
**SEGUNDO SEMESTRE DEL 2022**

Dirección de Investigación y Enseñanza

Subdirección de Investigación

México, marzo del 2023



Reporte del Sistema de Información Epidemiológica del Consumo de Drogas. Consumo de drogas en solicitantes de tratamiento en Centros de Integración Juvenil. Consumidores de Drogas Ilícitas. Segundo semestre del 2022.

**Cita sugerida:**

Centros de Integración juvenil, A.C. (2023). Reporte del Sistema de Información Epidemiológica del Consumo de Drogas. Consumo de drogas en solicitantes de tratamiento en Centros de Integración Juvenil. Consumidores de Drogas Ilícitas. Segundo semestre del 2022. Ciudad de México, México: CIJ.

**Disponible en:** <http://www.cij.gob.mx/programas/Investigacion/Epidemiologica.asp>

## **DIRECTORIO**

### **PRESIDENTE DEL PATRONATO NACIONAL**

Dr. Roberto Tapia Conyer

### **FUNDADORA DE CENTROS DE INTEGRACIÓN JUVENIL, A.C. Y VICEPRESIDENTA VITALICIA DEL PATRONATO NACIONAL**

Sra. Kena Moreno

### **DIRECTORA GENERAL**

Dra. Carmen Fernández Cáceres

### **DIRECTOR OPERATIVO Y DE PATRONATOS**

Dr. José Ángel Prado García

### **DIRECTOR NORMATIVO**

Mtro. David Bruno Díaz Negrete

### **DIRECTOR DE INVESTIGACIÓN Y ENSEÑANZA**

Dr. Rodrigo Alonzo Marín Navarrete

## CRÉDITOS

### Elaboración de informe

Lic. Esp. Alma Delia Gutiérrez López

MSP Norberto Francisco Hernández Llanes

### Diseño

Lic. Esp. Alma Delia Gutiérrez López

### Procesamiento y análisis estadístico

Lic. Esp. Alma Delia Gutiérrez López

### Supervisión

Dr. Rodrigo Alonzo Marín Navarrete

Dra. Solveig Eréndira Rodríguez Kuri

## AGRADECIMIENTO

El Departamento de Investigación Clínica y Epidemiológica agradece los continuos esfuerzos del equipo técnico-médico responsable de recopilar y reportar los datos de los solicitantes de tratamiento en el Sistema de planeación, registro, seguimiento y consulta Cij 3.0, a través del formato de entrevista inicial.

**Acapulco:** Miriam Galeana López, Salvio Vargas Ramírez, Imelda González Espino Barros, Lorena Salinas Acevedo, María de Lourdes Barrientos Solís; **Aguascalientes:** Gabriel Flores Loredó; **Álvaro Obregón Centro:** Alejandra Arias Mejía, Clemente García Rojas, Ernesto Hernández Sánchez, Gloria Islas Rodríguez, María del Carmen López Jaimes, María de los Ángeles Velázquez Soto, Ricardo Fajardo Ortiz; **Apodaca:** Claudia Maribel Cantú Jiménez, Rosio Ibarra Contreras, Fernando Cuevas Rivera; **Atizapán:** Antonio Isaac Olgún Rubio, Yadira Jiménez García, Leticia Baza Cruz, Viridiana Ramírez Martínez; **Azcapotzalco:** César Ramírez Trejo, María Eugenia Castilla Platonoff, Beatriz González Pérez, Yezmin Estrella Briseño Pérez, Leonor Quecholac García, Juan Francisco Ramírez Estrada, Xóchitl Nava Martínez, José Luis Castillo Fontes; **Benito Juárez:** Edith Ledesma Martínez, Martha Patricia Alvarado Tello, Luz Gabriela Olmos Velázquez; **Cancún:** Alfredo Hatchett Anaya, Manuel Segura Enríquez, Marcela Antonio Joaquín, Ayde Rocío Meléndez Ruíz, Rosa Concepción Vázquez Pérez, Keyla Esther Segovia Sánchez; **Chalco:** Heidi Aldana Montero, José Luis Cervantes Flores, María de Lourdes Estévez Encarnación, Edith Guevara Lugo, Donají Martínez Aguascalientes, Isela Hernández Rodríguez; **Chetumal:** Omar Alejandro Trejo Corona; **Chilpancingo:** Julia Berenice Hernández Pérez, Nayeli Alvarado Andrade, Miriam Rodríguez Mancilla; **Ciudad del Carmen:** Henry Tulio Ortiz Figueroa; **Ciudad Juárez Norte:** María Elizabeth Avendaño Ambrocio; **Ciudad Victoria:** Dulce Ivette Aguilar Gámez, Ana Laura Rodríguez Castillo, Ana Gabriela Méndez Gómez; **Colima:** Ana Anguiano Valdez, Lilia Margarita Machuca

Ayala, Sandra Ramírez López; **Coyoacán:** María Alejandra Saucedo García, Juan Manuel Vázquez Gutiérrez, Judith Hernández Velasco, María de Lourdes Valverde Morales, Marisol Mora Tavares Ureta, Rebeca Morales Hernández, Erick Moreno Romero, Ernesto Tian Chai González Cinco, Sandra Rodríguez Sierra; **Cuajimalpa:** María Magdalena Hernández López, Marco Antonio Toquero Hernández, Georgina Moreno Mercado, Ada Patricia Mendoza Bevide, Marco Antonio Ríos Salinas; **Cuauhtémoc Oriente:** Jonathan Israel Hernández Vargas; **Cuernavaca:** Rosalía Camarillo Moreno, Laura Hernández Gama, Petra Alicia Ávila Loera, Elsa Román González, Eduardo Raúl Herrera Fuentes, Jenny Basilia Cortes Grajales, Paola Pérez Cornelio, Kristal Rosales Ortíz; **Culiacán Oriente:** José Luis Araujo Meza, Fernando García Saavedra, Norma Alicia Ibarra Díaz, José Carlos Soto Ayala; **Durango:** José Ibarra Serrano, Argelia Reyes Fematt, Olga Patricia Molina Vargas, Blanca Patricia Figueroa Zaldivar; **Ecatepec:** Alma Leticia Covarrubias Vázquez, Norma Virginia Hernández Olguín, Miryam Ruiz Alizota, Carlos Eduardo Cruz Rodríguez, Moises Vázquez Ostiguín, Allyson Aguilar Matus, Erika Janette Castillo García, Sandra Elizabeth Cervantes Altamirano; **Escuinapa:** Tonantzi Toledo López, José de Jesús Rodríguez Flores; **Guadalajara Centro:** Patricia Coronel Vázquez, Norma Angélica Gutiérrez Martínez, Laura Rocío Salcedo Fuentes, María Teresa Rosas Ortiz, Silvestre Rivera Tamayo, Emanuel González Orendain, Gilberto Rodríguez de Alba, Laura Patricia Covián Herrera; **Guadalajara Sur:** Luis Manuel Lomelí López, Lilita Patricia Ramos Linares, Juan Emilio López Méndez, Federico Topete González, Rosa María Ramírez Estrada, Elvira Virgen Reyes; **Guadalupe:** María Magdalena González Sánchez, Adriana Medina Rodríguez, Humberto Ortiz Morales, María Yolanda Arellano García, Laura Hernández Martínez; **Guadalupe Zacatecas:** Suheyth Sánchez Ramírez; **Guamúchil:** Yesenia Camacho Armenta, Maricela Peñuelas García, Nancy Aylin Ruelas Uriarte; **Guanajuato:** María Eugenia Pérez Rodríguez, Paola Solís Moreno; **Guasave:** Elda Guadalupe Ayala López, Yesica María Morales Pardini, Nancy Guadalupe Piña Chozo, Ángel Luz Acosta Cruz, Julio César González Rochín; **Gustavo A. Madero Aragón:** Luis Ricardo Macías Molina, Fernando Valdés Suárez, Fausto Alvarado Meneses, Ma. Tomasa Escalera Bustos, Verónica Martínez Mejía, María Evelyn Ruiz Méndez, Diana Elizabeth Tinoco Pérez, Silvia Olguín Rubio; **Gustavo A. Madero Norte:** Radilla Ortiz María Georgina, Corona Candelaria Rebeca, Negrete Lepe María Roxana, Leticia Barroso Anaya, Eduardo Antonio Montero Flores, Verónica García Portillo, María del Consuelo González Vargas, Yaneth Yerena González; **Gustavo A. Madero Oriente:** Xóchitl Espinosa Rodríguez, María Teresa Rosado Balleza, Josefina del Carmen Palacios Ballinas; **Hermosillo:** Alan Fabián Sánchez Ayala, Ariel Sebastián Monroy Eliosa, María Guadalupe Rodríguez García, María Dolores Murrieta Montañón; **Huatulco:** Jonathan López Hernández; **Ixtapa Zihuatanejo:** Gloelia Gallardo Rivera; **Iztapalapa Oriente:** María de la Luz Macías Montes, María del Rosario Arriaga Behumea, Julieta Espinosa Carme, Bautista Reyes Jesús, Leticia Martínez Urbina, Claudia María Hernández del ángel, Yazmín Alcántara Chavarría, Jannet Galicia flores, Jessica Alejandra Amador García, Betzabe Martínez Ávila, Jesús Iván Yerena González; **Iztapalapa Poniente:** María Teresa Bolaños Téllez, María Elena Ramírez Luna, Olga de la Torre Ibáñez, Reyna Alejandra Salazar Espíritu, Rafael Vázquez Maldonado, María del Pilar Ávila Cabrera, Elizabeth López Sotres; **La Paz:** María del Socorro Ramírez Cota; **La Piedad:** Adrián Salvador Aguirre Tafoya; **Laguna Durango:** Silvia Esther Duarte Rangel, María De Jesús Robles del Río, Isis Alejandrina Ortiz Duarte; **Laguna:** Cecilia Pineda Granadas, Paloma de los Santos Ortega, Elvia Gabriela Sosa Urbina, Nadia Azucena Pedroza Verastegui, David Rocha Rocha, María Teresa Sifuentes González, Zaira Patricia Ibarra Vázquez, Cecilia Martínez López, José Alberto Calderón Godínez; **Los Cabos:** Adriana Araceli Martínez Savín, Dulce Karely Castro Lugo, María del Jesús Sainz Santillán, Juan Rubén Rivera Cabrera; **Los Mochis:** María Elena López Rojo, Daniel Rodríguez León, Zulma Torres Audeves, Claudia Zulema Tirado Arredondo; **Manzanillo:** Norma Lorena Bravo García, Alma Rosa Barrios del Valle, Ana Jaqueline Lomelí Mancilla, Dulce Denuby Rodríguez Zambrano, Miriam Ignacia Urzúa Cázares; **Mazatlán “Dr. Jesús Kúmate Rodríguez”:** David Ontiveros Lizárraga; **Mazatlán:** Francisco Javier Escobar Chávez, Alma Verónica Hernández Ruíz, Alba Suguey Rodrigo Chávez, David Covarrubias Alcaraz, Margarita Sánchez Santos, Rosa Herendida Uribe Chávez; **Mérida:** Carmen Lidia Zapata Martínez; **Mexicali:** Gloria Estela Portillo García, Raquel Felipe Pacheco, María Isabel Viramontes Tostado, Gloria Isabel Sotelo Ríos, Refugio Adin flores Angulo, Eva Vanessa Saadeh Chávez; **Miguel Hidalgo:** Jorge Alejandro Paredes Nava, Juan Carlos Martínez Islas, José Francisco Octavio Gómez González, María Cristina Gutiérrez Alcántara, Alejandro Zambrano González, Rocío Juana Estrada García; **Morelia:** José Ramón Fernández Rius, Patricia González Martínez, Isabel González Sánchez, René Ibarra Cisneros, Dinora Rafael Vargas, Janette Paz Silva, Elena Angélica Lezama López; **Naucalpan:** Rosa María Hernández de Jesús; **Nezahualcóyotl:** Samuel Arellano Chávez, José Antonio González Duana, José Juan Ruíz Mendoza, Susana Jiménez Ortega, Rocío Cuevas Moreno, Beatriz Sofía Rodríguez Jiménez, Marisol Meza Moreno, Pamela Serrano Covarrubias; **Oaxaca:** Francisco Rolando Olivera Aguilar, Karla Irasema García Mendoza, José Daniel Badillo Camacho; **Pachuca:** Elsa Ivette Céspedes Camacho, Norma Chantal Reyes Montañón; **Playa del Carmen:** Christopher Manuel Cauich Moo, Nancy Clorinda Ramírez Cortes; **Poza Rica:** Alejandra Torres Bautista; **Puebla:** Carlos Fernando González Campos, Cesar Medina Rodríguez, Estela Hernández López, Laura Guerra Ávila, Claudia Lozada Dirccio; **Puerto Vallarta:** Xóchitl Montoy Guzmán, Liz Anel Osuna Sandoval, Susana Gertrudis Linares Cu, Ana Karina Llerenas Briceño, Julio César Curiel Pérez; **Querétaro:** Ana Luisa Reynoso Rentería, Raúl Parra Rodríguez, María Estela Frías Borja, José Simón Honold Espinosa; **Reynosa:** Claudia Patricia Cruz Cruz, Hiram Rodríguez Hernández; **Salamanca:** César Jancarlo Cruz Marín, María Alejandra González Flores, Laura Beatriz López Palma, Cecilia Vargas Palestina; **Saltillo:** María del Consuelo Mares Quintero, María Concepción Jaramillo Flores, Francisco Javier Ruiz Medina, Marcos Alejandro Dena González, Norma Leticia Covarrubias Laureano, Isela Alejandra Montoya Ramón; **San Luis Potosí:** Aurea Gaitán Velázquez, Patricia Rangel Martínez, Rosa Martina Alférez Martínez, Leticia Jaime Reyes, Patricia Eugenia Avilés Hernández, Norma Leticia Alonso Duque, María Margarita Anguiano Izquierdo, Marisol Orocio Contreras; **San Nicolás de los Garza:** Miriam Guadalupe Armendáriz Bustos, Otilia Violeta González, Felipe de Jesús Ramírez, Narciso Solares Rojas; **Tampico:** Evangelina Cerecedo Martínez, Mary Carmen Cruz Islas, Amalia Pineda Martínez, Jorge Ramón Portillo Velázquez, Giovana Marisol Medina Carreño, Ma. Guadalupe Palacios Torres; **Tapachula:** Miguel Ángel Mancera Castillo; **Tehuacán:** Mónica Vázquez Blanco, Sara Ramos Cuevas; **Texcoco:** José Juan Bautista Butrón, Eusebia Rojas Herrera, Sara Elvira Galicia Gutiérrez, María Magdalena Ramos Martínez, Fabiola Gómez García, Carmen Naly Santiago Fierro, Cristhian Dávila Quinto; **Tijuana Guaycura:** José Rosario Álvarez Álvarez, María del Carmen Zavala Monreal, Lirio Inzunza Contreras, Norma Angélica Guadalupe Moysen Vargas, Gemma Lizeth Plascencia Mendoza, Brenda Karina Colio Flores; **Tijuana Soler:** Flora Martínez

Aguirre, Ninfa Martínez García, Cecilia Sarmiento Solano, María del Carmen Velázquez Flores, José Carlos Cruz Aguilera, Mónica Jazmín Salinas Sánchez, Deborah Jovana Figueroa Castañeda; **Tlalpan:** Alejandra Avalos Torres, Olivia Jani Vega González, Virginia Ortiz González; **Tlaquepaque:** Ramiro Cuevas Díaz, Francisco Águila Orosco, Juan Antonio Chávez Vázquez, Laura Flores Fermín, Luis Jorge Ayala Mora, Miriam Esther Trejo Núñez, Cindy Margarita Reynoso Carreño, Adriana Núñez Sánchez, Kitzia Fernanda Flores Plascencia; **Tlaxcala:** Adriana Guerrero Romero, Minerva Paola Moreno Caporal; **Toluca:** Eloisa Medina Gutiérrez, Cruz Cielo Piñón, Araceli Olvera Verdeja, Martha Susana Escobedo Galindo, Juana Bernal Malvaez, Xóchitl García Sánchez; **Tuxtla Gutiérrez:** Samy Rubí Solís Mendez, Brenda Jeanette Figueroa Rodríguez, Margarita Fabiola Chool Contreras, Tania Sevilla Saucedo, Carlos Arturo Hernández Albores, Olga Rossana Góngora Garza; **Venustiano Carranza:** Ana María González Serrano, Alma Rosa Cuevas Caballero, José Adrián Herrera Sánchez, José Ulises Maldonado del Ángel, Blanca Flor Urbina Camacho, Miguel Ángel Morales Molina, Joaquín Zamora Escutia, Gloria Contreras Álvarez; **Villavictoria** Elvira Garduño Huertas, Marlen Vidal Luis; **Xalapa:** Daniel Castañeda Enríquez, Norma Leticia Sánchez Arauz, Dulce María Meza Loeza, Antonio de Jesús Álvarez Guillén, Rafael Miguel Contreras Pérez, Reyna Elena Torres Hernández, Nayeli Castillo Quiroz, Brenda Yohaly Vivanco Herrera; **Yucatán:** Pedro Luis Arango Torrejón; **Zacatecas:** Alfredo Álvarez Haro, Miguel Ángel Solís Ruvalcaba, José Martín de León Cruz, Jazmín Angélica Treto Martínez; **U. H. Ciudad Juárez:** José Manuel Carrillo Avendaño; **U. H. Culiacán:** Danny Eloir Meza Castro, José Noel Iribe Pérez, Ernesto Javier Benítez Gaspar; **U. H. Ecatepec:** Michelle Pérez Palacios, Marco Antonio León Espejel, Cesar Carmona Gómez, Hugo González Conde; **U. H. Iztapalapa:** Carol Arrollo Ruano, Serapio Palma Patricio, Lourdes Claudia Chávez Peña, Alonso García González, Juan Jesús Maldonado Hernández, José Manuel Carrillo Avendaño; **U. H. Nuevo León:** Rubén Jesús Ramírez Escareño, Jorge Fernando Sierra Flores, Gerardo Torres Estrada; **U. H. Tijuana:** Luis Alonso Lucero García, Rafael Soto Castellanos, Samantha Vázquez García; **U. H. Zapopan:** Eduviges Guadalupe Salazar Márquez, Olga Lidia Acosta Nungaray, Francisco Armando Rodríguez Álvarez, Karla Alejandra Ávila Luna, Mariana Ivón Terrones Domínguez, Enrique Nolasco Ramírez; **U. H. Zapotlán el Grande:** Erika Prado Pérez Paido, Ángel Antonio Montiel Jiménez; **U. T. U. H. Ciudad Juárez:** Jesús Alfredo Castro Ortiz, David Alonso Gómez Melchor; **U. T. U. H. Tijuana:** Abraham Graciano Hernández.

<b>CONTENIDO</b>	<b>PÁG.</b>
RESUMEN	9
ANTECEDENTES	10
MÉTODO	11
RESULTADOS	14
CARACTERÍSTICAS SOCIODEMOGRÁFICAS	15
CONSUMO DE DROGAS	19
NUEVAS SUSTANCIAS DE ABUSO O DE USO POCO COMÚN	30
REFERENCIAS	32
ANEXO	36
GLOSARIO	69

## ÍNDICE DE TABLAS

	<b>ÍNDICE DE TABLAS</b>	<b>PÁG.</b>
Tabla	1 Pacientes de primer ingreso a tratamiento por unidad de atención (CIJ, UH y UTUH)	37
Tabla	2 Principales motivos de consulta declarados	40
Tabla	3 Sexo	40
Tabla	4 Edad de ingreso a tratamiento	41
Tabla	5 Estado civil	41
Tabla	6 Escolaridad	42
Tabla	7 Ocupación	42
Tabla	8 Estrato social	43
Tabla	9 Población en situación de vulnerabilidad	43
Tabla	10 Sustancia que motiva la solicitud de tratamiento (droga de mayor impacto), según menciones	44
Tabla	11 Edad de inicio del consumo de tabaco	46
Tabla	12 Edad de inicio del consumo de alcohol	47
Tabla	13 Edad de inicio del consumo de drogas ilícitas	47
Tabla	14 Drogas ilícitas de inicio, según menciones	48
Tabla	15 Tiempo transcurrido entre el inicio del consumo de tabaco y el ingreso a tratamiento a CIJ	50
Tabla	16 Tiempo transcurrido entre el inicio del consumo de alcohol y el ingreso a tratamiento a CIJ	50
Tabla	17 Tiempo transcurrido entre el inicio del consumo de drogas ilícitas y el ingreso a tratamiento a CIJ	51
Tabla	18 Tipo de consumo de drogas ilícitas	51
Tabla	19 Total de drogas consumidas alguna vez en la vida (incluye alcohol o tabaco)	52
Tabla	20 Total de drogas ilícitas consumidas alguna vez en la vida (no incluye ni alcohol ni tabaco)	52
Tabla	21 Consumo de drogas alguna vez en la vida por sustancia	53
Tabla	22 Total de drogas consumidas en el último año (incluye alcohol o tabaco)	56
Tabla	23 Total de drogas ilícitas consumidas en el último año (no incluye ni alcohol ni tabaco)	56
Tabla	24 Consumo de drogas en los últimos 12 meses por sustancia	57
Tabla	25 Droga de preferencia en los últimos 12 meses, según menciones	60
Tabla	26 Uso combinado de drogas en los últimos 12 meses (no incluye tabaco)	62
Tabla	27 Total de drogas consumidas en los últimos 30 días (incluye alcohol o tabaco)	62
Tabla	28 Total de drogas ilícitas consumidas en los últimos 30 días (no incluye ni alcohol ni tabaco)	63
Tabla	29 Consumo de drogas en los últimos 30 días por sustancia	64
Tabla	30 Frecuencia de episodios de abuso del consumo de Alcohol en los últimos 30 días	67
Tabla	31 Frecuencia de episodios de abuso del consumo de drogas ilícitas en los últimos 30 días	67
Tabla	32 Problemas asociados al consumo de sustancias	68



## RESUMEN

En el segundo semestre de 2022 ingresaron 9,696 consumidores de drogas ilícitas a solicitar tratamiento por primera vez a Centros de Integración Juvenil (CIJ), de los cuales el 96.5% lo hizo de manera presencial. Los principales motivos de consulta declarado fueron el consumo de sustancias (89.9%) y otros problemas de salud (36.4%).

La actualización de la información del perfil sociodemográfico y patrón de consumo de sustancias, objetivo del presente estudio, revela que el consumo de drogas sigue siendo un problema que afecta mayormente a la población masculina, en una proporción de tres hombres por cada mujer. Se advierte que en la edad media de ingreso a tratamiento (25.5 años) los hombres tardan un poco más que las que las mujeres para acudir a CIJ (25.8 años y 24.5 años, respectivamente).

La edad promedio de inicio del consumo de tabaco y de alcohol se situó alrededor de los 15 años (15.1 años y 14.9 años, respectivamente), en tanto que la edad de inicio del consumo de drogas ilícitas se situó en 17.3 años.

Las drogas de mayor impacto por las que se solicitó el tratamiento fueron: cannabis (30.7%; básicamente marihuana estándar: 29.4%), metanfetaminas (28.1%, esencialmente cristal: 27.6%) y alcohol (15.8%). Las principales sustancias consumidas alguna vez fueron: alcohol (83.1%), cannabis (80.9%), tabaco (72.0%), metanfetaminas (41.7%), clorhidrato de cocaína (33.4%) y crack (12.3%). Mientras que en el mes previo al ingreso a tratamiento se consumió principalmente: alcohol (51.0%), tabaco (50.3%), cannabis (40.8%), metanfetaminas (22.2%), clorhidrato de cocaína (7.9%) y crack (4.5%).

Al analizar el registro de nuevas sustancias de abuso o de uso poco común se observa que 341 consumidores de drogas reportó el uso alguna vez en la vida de marihuana modificada con alto contenido de THC; 291 casos el consumo de nicotina en dispositivos electrónicos; 59 casos el consumo de hachís en aceite o miel; 53, DMT y sustancias análogas; 64, salvia divinorum y otras variantes de salvia; 30, ayahuasca; 17, drogas de diseño estimulantes; 25, fentanilo; 18, Ketamina; 11, fenciclidina y 6, casos el consumo de GHB. No se reportó el consumo de sales de baño, fenitelininas y desomorfina.

Finalmente, los problemas asociados al consumo de drogas ilícitas más reportados fueron los familiares (78.7%), psicológicos (63.2%), de salud (47.7%), escolares (36.2%) y laborales (33.1%).

## ANTECEDENTES

Desde el año de 1976, Centros de Integración Juvenil (CIJ) reporta información epidemiológica del consumo de drogas de los solicitantes de tratamiento en sus unidades de atención<sup>1</sup>. En 1983 inicia la aplicación de una cédula homogénea a los pacientes de nuevo ingreso<sup>2</sup>. Sin embargo, es a partir de 1990 que la recolección de datos se realiza de forma sistemática<sup>3</sup>. Posteriormente, se implementa el *Sistema de Información Epidemiológica del Consumo de Drogas* (SIECD), el cual se ha consolidado a través de los años, presentando su última actualización en el año 2021; donde se realiza el seguimiento oportuno de un conjunto de variables que contribuyen en la toma de decisiones de los servicios institucionales, se ofrece un panorama sobre la forma y tendencias del consumo de drogas y se aporta información a los sistemas epidemiológicos de las adicciones en el país, a saber: Sistema de Vigilancia Epidemiológica de las Adicciones (SISVEA)<sup>4</sup> de la Secretaría de Salud, Grupo Interinstitucional para el Desarrollo del Sistema de Reporte de Información en Drogas (SRID) –pertenece al Instituto Nacional de Psiquiatría “Ramón de la Fuente Muñiz” (INPRF)<sup>5</sup>– y el Observatorio Mexicano de Salud Mental y Consumo de Drogas a cargo de la Comisión Nacional contra las Adicciones de la Secretaría Salud<sup>6</sup>.

Por un lado, el SIECD ha apoyado en el desarrollo de diferentes estudios epidemiológicos especializados realizados por CIJ. Donde se sobresalen los estudios de tendencias del consumo de sustancias<sup>11,12,13,14,15</sup>, el perfil de consumidores de drogas y su trayectoria de consumo<sup>7</sup>, el consumo de drogas en mujeres<sup>8</sup>, el consumo de sustancias en población infantil<sup>9</sup> o de acuerdo con las etapas de la vida<sup>10</sup>. Información que, en su momento, ha permitido enfrentar de manera oportuna las problemáticas generadas por el creciente consumo de estimulantes, al mismo tiempo que ha servido de sustento en el diseño de estudios sobre características particulares de los consumidores de estos alcaloides<sup>16,17</sup>.

Por otro lado, la información reportada a través del SIECD ha permitido el desarrollo de estudios epidemiológicos particulares enfocados en profundizar en las características de los consumidores de drogas legales solicitantes de tratamiento en CIJ. Así, desde el 2006 se genera un informe de las características de los consumidores de tabaco y alcohol<sup>18</sup>, con lo cual se ha logrado identificar una emergencia epidemiológica del consumo de alcohol entre las mujeres atendidas con relación a los años anteriores<sup>19</sup>; suceso que ha dado pie a CIJ para profundizar en esta problemática<sup>20</sup> y que ha sido reportado por la Encuesta Nacional de Consumo de Drogas, Alcohol y Tabaco (ENCODAT), sobre todo para el caso de las mujeres jóvenes<sup>21</sup>.

Asimismo, la información generada por el este Sistema, durante más de dos décadas ha sido consistente con la información de otras encuestas nacionales<sup>22,23,24</sup> y ha sido referente para el desarrollo de metodologías de investigación en variados estudios clínicos, psicosociales y evaluativos de la Institución, como es el caso de los *Estudios de la Comunidad Objetivo* (EBCO)<sup>25</sup> realizados por CIJ a lo largo del país.

Cabe destacar que, a partir del primer semestre de 2021, CIJ inicia el registro y seguimiento de Nuevas Sustancias de Abuso (NSA) o sustancias de uso poco común, debido a la proliferación de nuevas sustancias psicotrópicas de reciente creación o aparición en el mercado de drogas y que no están controladas por la Convención Única sobre Estupefacientes de 1961 o la Convención de 1971, pero que pueden representar una amenaza para la salud pública<sup>26,27</sup>.

Ante este panorama, el presente informe se elaboró con base en información obtenida del Sistema de Información Epidemiológica de Centros de Integración Juvenil durante el segundo semestre del año 2022 y tiene el objetivo de proporcionar datos actualizados sobre las características sociodemográficas, el patrón de consumo de drogas de los solicitantes de tratamiento y variables asociadas a la solicitud de tratamiento de los usuarios de drogas ilegales de primer ingreso a tratamiento en CIJ; de manera que se aporten elementos para apoyar el diseño, planeación y ajuste de los programas institucionales de prevención, tratamiento y rehabilitación, además de colaborar con otros sistemas de información en drogas y de aportar elementos para el diseño y elaboración de investigaciones en el campo de las adicciones.

## MÉTODO

**Diseño del estudio:** Censo, descriptivo, semestral.

**Población:** 9,696 consumidores de drogas ilícitas procedentes de 112 unidades de CIJ, que acudieron por primera vez a consulta entre julio y diciembre de 2022 (tabla 1. Anexo).

**Fuente de información:** Base de datos recuperada el día 9 de enero del 2023 a las 14:40 hrs., correspondiente al formato electrónico de Entrevista Inicial que llena el personal médico-técnico responsable del ingreso de pacientes a tratamiento en la primera consulta y que forma parte del expediente clínico que se captura en el Sistema de planeación, registro, seguimiento y consulta (Cij 3.0).

**Variables de estudio:** Las características sociodemográficas estudiadas comprenden: sexo, edad de ingreso a tratamiento, estado civil, escolaridad, ocupación, estrato social y población en situación de vulnerabilidad. Las variables de patrón de consumo incluyen:

edad de inicio del consumo de sustancias (tabaco, alcohol y drogas ilícitas), tiempo transcurrido entre el inicio del consumo de sustancias y el ingreso a tratamiento (tabaco, alcohol y drogas ilícitas), droga ilícita de inicio, consumo alguna vez en la vida, consumo en el último año, consumo en los últimos 30 días; drogas de preferencia en el último año, droga de mayor impacto (por la cual podría estar solicitando atención en CIJ), uso combinado de sustancias, tipo de consumo de drogas ilícitas, episodios de abuso (alcohol y drogas ilícitas), total de drogas consumidas. También se incluyen variables asociadas a la solicitud de tratamiento: como los motivos de consulta y los problema(s) asociado(s) al consumo.

El registro del consumo de drogas comprende 82 sustancias, las cuales en el caso del consumo alguna vez en la vida, en el último año y en el último mes se clasifican en 25 categorías de sustancias:

<b>Grupo(s) de Sustancias</b>	<b>Sustancias</b>
1. Tabaco	Tabaco; Nicotina en dispositivo electrónico
2. Alcohol	Bebidas fermentadas; Bebidas destiladas; Alcohol puro (alc. del 96)
3. Cannabis	Mariguana "estándar"; Mariguana modificada, con alto nivel de THC; Hachís – Resina; Hachís - Aceite o miel
4. Sustancias asociadas al cannabis	"Mariguana" sintética; Medicamentos con compuestos cannábicos
5. Inhalables	Solventes y removedores; Pegamentos; Esmaltes y pinturas; Gasolinas y combustibles; Otros inhalables
7. Cocaína (clorhidrato)	Cocaína en polvo blanco
6. Cocaína	8. Crack 9. Otra presentación de cocaína
	Crack Basuco (pasta base de cocaína); Otras presentaciones de cocaína
10. Metanfetaminas	Metanfetaminas: cristal, Hielo; "Metas"
11. Otros estimulantes	Sales de baño; Anfetaminas y derivados; Anorexígenos; Drogas de diseño con efectos estimulantes; Otros estimulantes
12. Éxtasis	13. Éxtasis (MDMA) 14. Sust. con efectos similares al éxtasis
	Éxtasis (MDMA) Drogas de diseño con efectos similares al éxtasis; Piperazinas con efectos similares al éxtasis; Aminoindanos
15. Benzodiazepinas	Benzodiazepinas y sustancias relacionadas; Rohypnol
16. Otros depresores	GHB o similares; Sedantes hipnóticos; Otros depresores del SNC

*Continúa*

Grupo(s) de Sustancias	Sustancias	
18. LSD/LSA	LSD; LSA	
17. Alucinógenos	19. Plantas alucinógenas o disociativas	Hongos alucinógenos; Peyote (mezcalina); Salvia divinorum u otras variedades de salvia; Ololiuhqui; Floripondio; Ayahuasca; Otras plantas con efectos alucinógenos o disociativos
	20. Otros alucinógenos	Fenciclidina (PCP, polvo de ángel); Análogos del PCP; Ketamina; Dextrometorfano; DMT; Triptaminas psicodélicas derivadas y análogas del DMT; Grupo 2C x; Grupo DO x; Grupo NBOMe; Otras drogas de diseño con efectos psicodélicos; Otras sustancias con efectos psicodélicos
21. Heroína	Heroína blanca; Heroína negra o morena	
22. Opioides sintéticos	Oxicodona; Opiodes sintéticos; Fentanilo y análogos; Derivados opioides combinados con analgésicos; Desomorfina	
23. Opio y derivados	Opio; Morfina; Codeína	
24. Sustancias con utilidad médica, utilizadas fuera de prescripción	Anticolinérgicos; Antiespasmódicos; Antiparkinsonianos; Anticonvulsivos; Antidepresivos; Antipsicóticos o neurolépticos; Antihistamínicos; Otras sustancias de abuso con utilidad médica	
25. Otras sustancias de abuso	Nitritos; Anestésicos; Bebidas energizantes; Drogas o bebidas inteligentes; Esteroides anabólicos; Sustancias no clasificadas; Sustancias sin especificar	

Para el seguimiento de las nuevas sustancias de abuso (NSA) o de uso poco común se considera la información relacionada con las siguientes sustancias: Nicotina en dispositivo electrónico, Marihuana modificada -con alto nivel de THC-, Hachís - Aceite o miel, Marihuana" sintética, Sales de baño, Drogas de diseño con efectos estimulantes, Fenciclidina → PCP, polvo de ángel- y análogos del PCP, Ketamina, DMT y análogos, Fenitelininas -Grupo 2C x; Grupo DO x; Grupo NBOMe-, Salvia divinorum, Ayahuasca, GHB o similares, Fentanilo y análogos y Desomorfina. El seguimiento de estas sustancias incluye el consumo alguna vez en la vida según sexo y la edad promedio de inicio de cada una de estas sustancias.

**Procesamiento de datos.** Para el procesamiento estadístico de la información se utilizó el programa SPSS v.20.

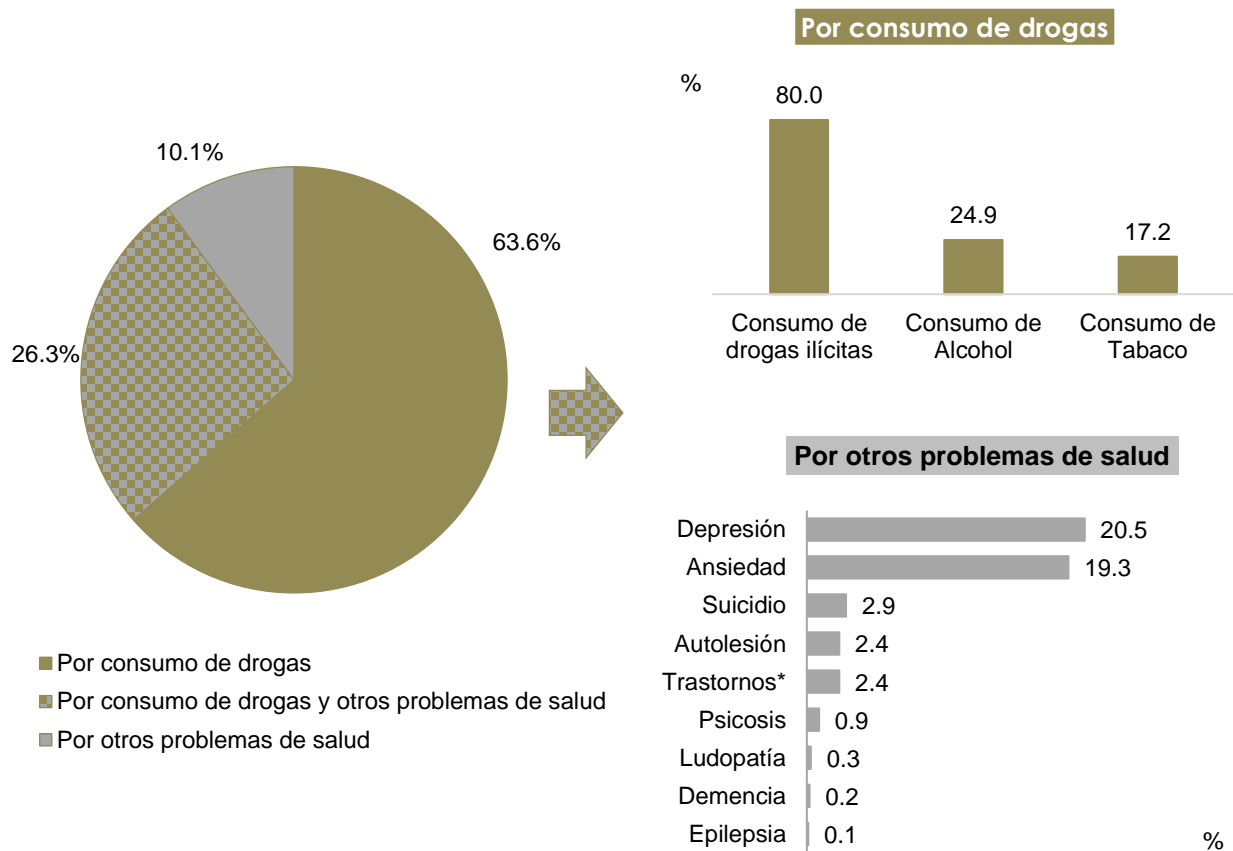
Los resultados se presentan tanto en forma general como desglosada por sexo y en porcentajes válidos, excluyendo los casos "sin información" y aquellos que no cumplen con las condiciones requeridas para el análisis en cada variable de estudio. Cabe señalar que para contabilizar el total de sustancias consumidas se consideran las 82 sustancias en seguimiento.

## RESULTADOS

Entre junio y diciembre del 2022 se registró a **9,696 consumidores de drogas ilícitas** solicitantes de primer ingreso a tratamiento en Centros de Integración Juvenil. 9,353 personas lo hicieron de manera presencial (96.5%) y 343, lo hicieron a través de medios electrónicos (telemática: 3.5%).

El principal motivo de consulta declarado fue el consumo de sustancias (89.9%), mientras que 36.4% reportó otros problemas de salud. 41.3% de los casos declaró más de un motivo de consulta (Figura 1).

**Figura 1. Principales motivos de consulta declarados**



**Nota:** 41.3% reportó dos o más motivos de consulta



\* Trastornos mentales y conductuales de la niñez y la adolescencia

## CARACTERÍSTICAS SOCIODEMOGRÁFICAS<sup>a</sup>

**Sexo.** La población se conformó por 7,285 hombres y 2,411 mujeres, lo cual representa 75.1% y 24.9%, respectivamente. Es decir, tres hombres solicitan tratamiento en CIJ por cada mujer.

**Edad de ingreso a tratamiento.** Se observa un rango de edad de 8 a 79 años, con un promedio de 25.5 años (DE= 11.2 años); es decir, 7,893 de los consumidores de drogas tenía entre los 14 y 36 años de edad (77.4% de las personas atendidas); la edad mediana de la población fue de 22 años (31.4% de los casos fueron menores de edad; 3,042 sujetos), mientras que la moda se ubicó en 16 años (875 casos).

**Figura 2. Edad de ingreso según sexo**

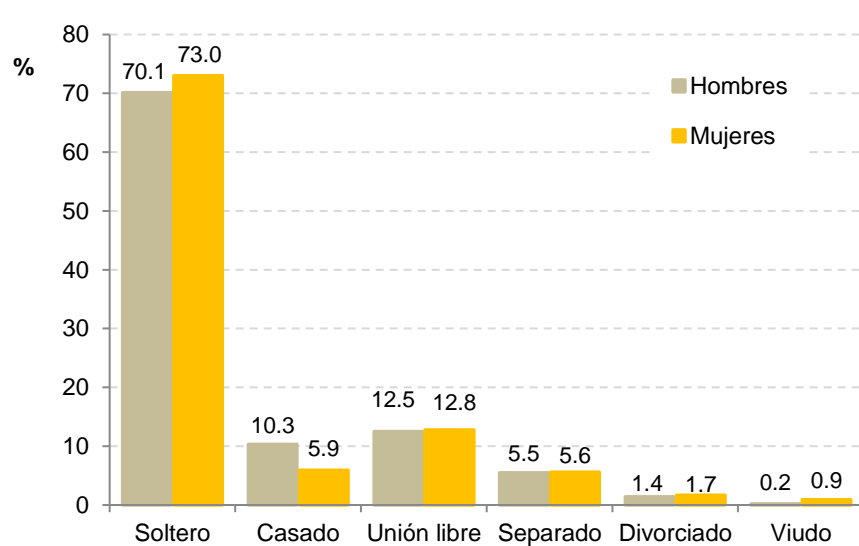
	 <b>Años</b>	 <b>Años</b>	Los hombres ingresaron a tratamiento ligeramente a mayor edad que las mujeres.
<b>Rango</b>	8 a 79	9 a 78	
<b>Promedio (Desviación estándar)</b>	25.8 (11.3)	24.5 (10.7)	
<b>Mediana</b>	22	21	
<b>Moda</b>	16	16	
<b>Decil<sub>1</sub></b>	15	15	

<sup>a</sup> Cfr., Anexo, Tablas 1 a 9.

**Estado civil.** 70.8% de la población refirió ser soltera; mientras que 12.6% indicó que vivía en unión libre; 9.2%, dijo estar casada y 5.5%, estar separada.

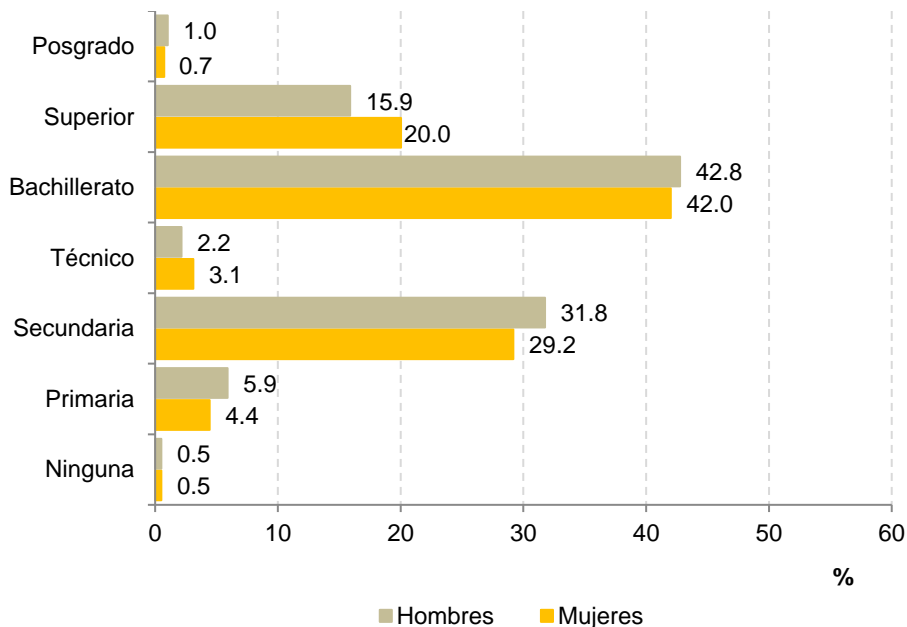
**Figura 3. Estado civil según sexo**

Más mujeres que hombres se encontraban solteras o eran viudas mientras que una mayor proporción de hombres refirió estar casado.



**Escolaridad.** 42.6% de la población había cursado algún grado de bachillerato, 31.1% algún grado de educación secundaria, 16.9% tenía estudios superiores y 5.5% había cursado estudios de primaria.

**Figura 4. Escolaridad según sexo**

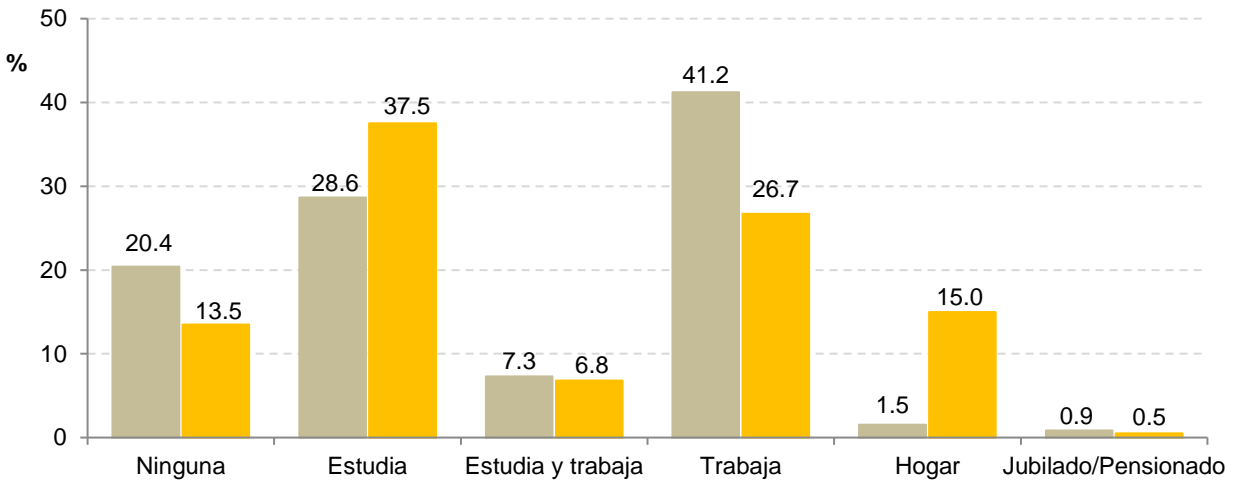


Los hombres cuentan en mayor proporción que las mujeres, con estudios de primaria, secundaria y bachillerato, mientras que ellas cuentan, en mayor proporción que los hombres, con estudios de nivel técnico y superior.



**Ocupación.** 37.6% desempeñaba alguna actividad laboral, 30.9% reportó ser estudiante de tiempo completo y 18.7% estaba desempleado.

**Figura 5. Principal ocupación según sexo**

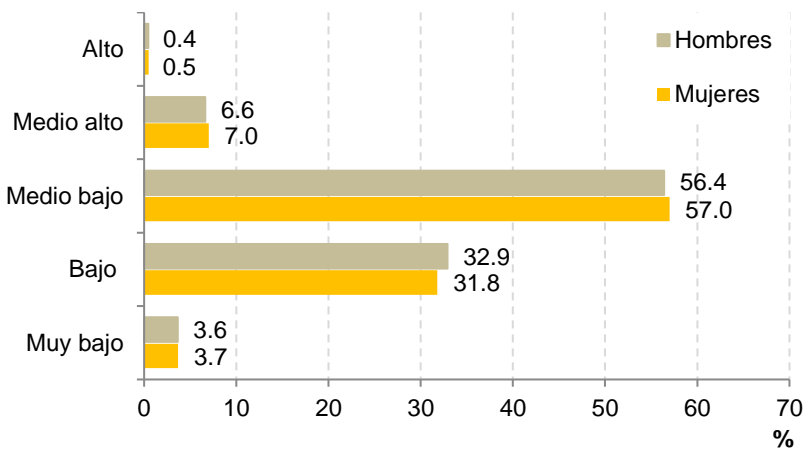


Mientras que un mayor porcentaje de mujeres se dedicaba al hogar o a estudiar, casi la mitad de la población de hombres contaba con un trabajo remunerado (48.5%) y uno de cada cinco no tenía ocupación.

**Estrato social.** De acuerdo con la percepción de los terapeutas, más de la mitad de los casos (56.5%) se ubicaban en el estrato medio bajo, 32.6% en un nivel bajo, 6.7% fue clasificado en el estrato medio alto y 3.7% en el estrato muy bajo.

**Figura 6. Estrato social según sexo**

Según la percepción de los terapeutas, tanto hombres como mujeres presentaron condiciones sociales similares, predominando los estratos medio bajo y bajo.



**Población en situación de vulnerabilidad.** Entre las personas que se consideran en situación de vulnerabilidad se encuentran las **mujeres**, de las cuales (2,411 mujeres que solicitaron tratamiento), 1.9% refirió estar embarazada y 1.6% indicó no saber si se encontraba embarazada.

6.2% de los casos refirió pertenecer a la **comunidad LGBTI+** (600 personas, 291 refiere ser bisexual, 198 gay y 50 casos lesbiana).

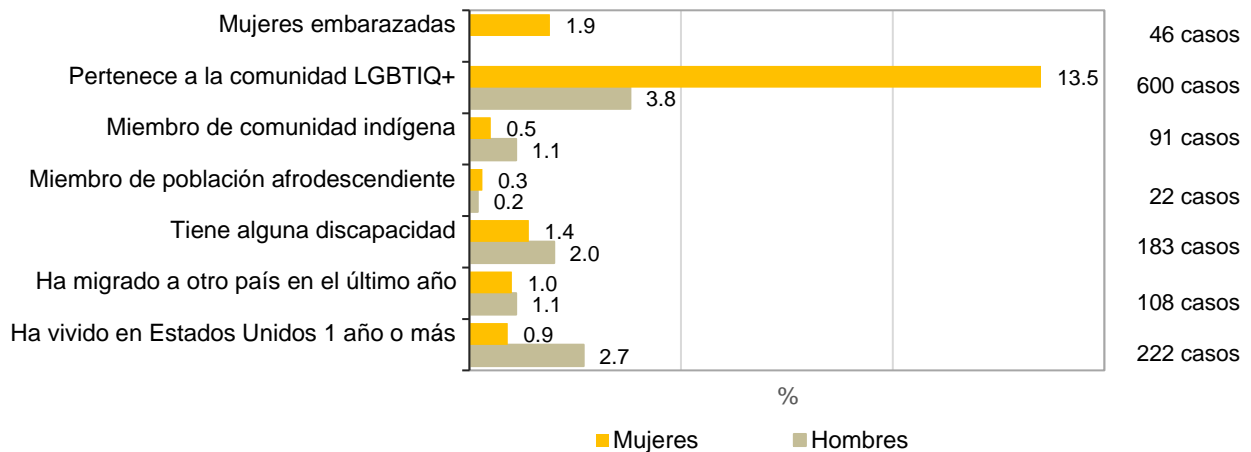
0.9% dijo ser miembro de alguna **comunidad indígena** (91 casos) y 0.2%, de la comunidad **afrodescendiente** (22 casos).

1.9% refirió tener algún tipo de **discapacidad**: 101 personas presentan discapacidad sensorial y de la comunicación, 73 discapacidad motriz y 9 discapacidad múltiple.

1.1% manifestó haber migrado a otro país en los últimos doce meses (108 sujetos).

2.3% señaló haber vivido en Estados Unidos un año o más, principalmente en los estados de California (91 casos), Texas (38 casos) y Arizona (16 casos).

**Figura 7. Población en situación de vulnerabilidad según sexo**

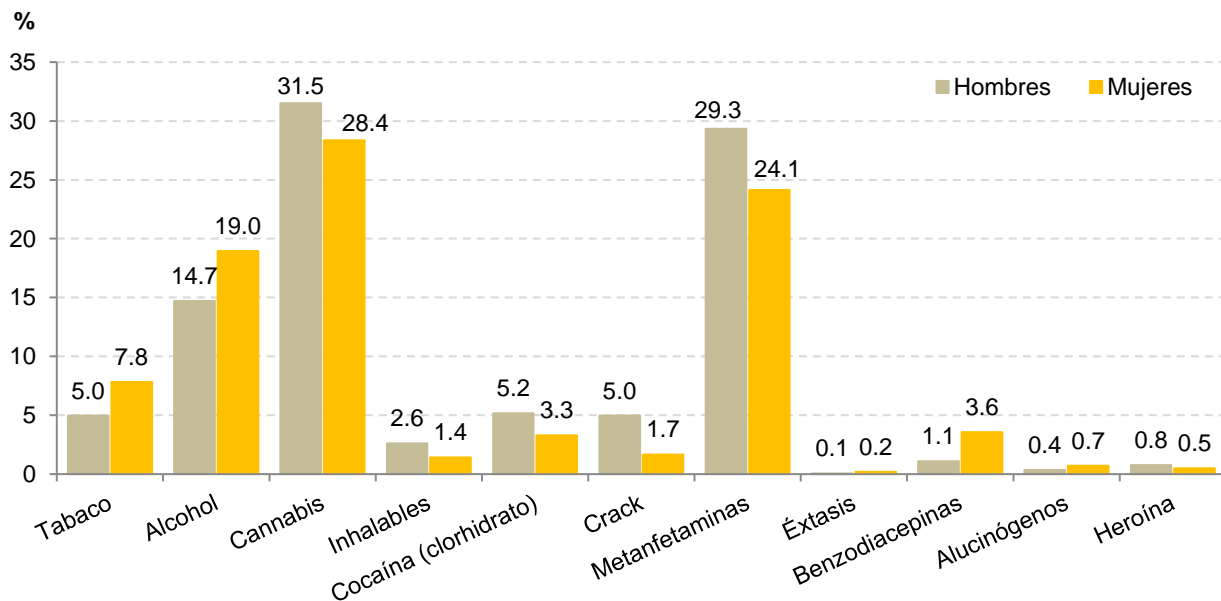


Entre los casos que pertenecen a la comunidad LGBTI+ sobresalen las mujeres. En tanto que un mayor porcentaje de hombres ha vivido como migrante en Estados Unidos de Norteamérica, refiere pertenecer a alguna comunidad indígena o tener alguna discapacidad.

## CONSUMO DE DROGAS<sup>b</sup>

**Sustancia que motiva la solicitud de tratamiento (droga de mayor impacto).** Las principales sustancias a las cuales atribuyeron los mayores daños a la salud, bienestar personal y familiar o en el desempeño escolar, laboral o social y por las que reportaron haber solicitado tratamiento fueron: cannabis (30.7%; básicamente marihuana estándar: 29.4%), metanfetaminas (28.1%, esencialmente cristal: 27.6%) y alcohol (15.8%); en menor medida se mencionó a la cocaína (9.1%; en forma de crack: 4.2% y de clorhidrato de cocaína: 4.7%) y al tabaco (5.7%).

**Figura 8. Droga de mayor impacto según sexo**





El cannabis y las metanfetaminas son las principales sustancias por las que solicitan tratamiento hombres y mujeres; ellos acuden en mayor proporción que las mujeres por problemas asociados al consumo de cannabis, inhalables, cocaína, crack, metanfetaminas y heroína. Ellas por lo que les ocasiona el uso de alcohol, tabaco, benzodiazepinas y alucinógenos.

<sup>b</sup> Cfr., Cuadros 10 a 32

**Edad de inicio del consumo de sustancias.** La edad promedio de inicio del consumo de tabaco fue a los 15.1 años (DE =3.9 años), mientras que la edad promedio de inicio del consumo de alcohol se ubicó en 14.9 años (DE =3.3 años), la mediana y la moda de ambas sustancias fue a los 15 años. Mientras que, la edad promedio de inicio del consumo de drogas ilícitas (incluyendo sustancias de uso médico sin prescripción) fue de 17.3 años (DE =6.5 años), con una mediana de 16 años y una moda de 15 años. Por otra parte, al considerar el primer decil como indicador de las edades de inicio más tempranas, se observa que tanto para el tabaco, el alcohol se ubica en los 12 años y las drogas ilícitas en 13 años.

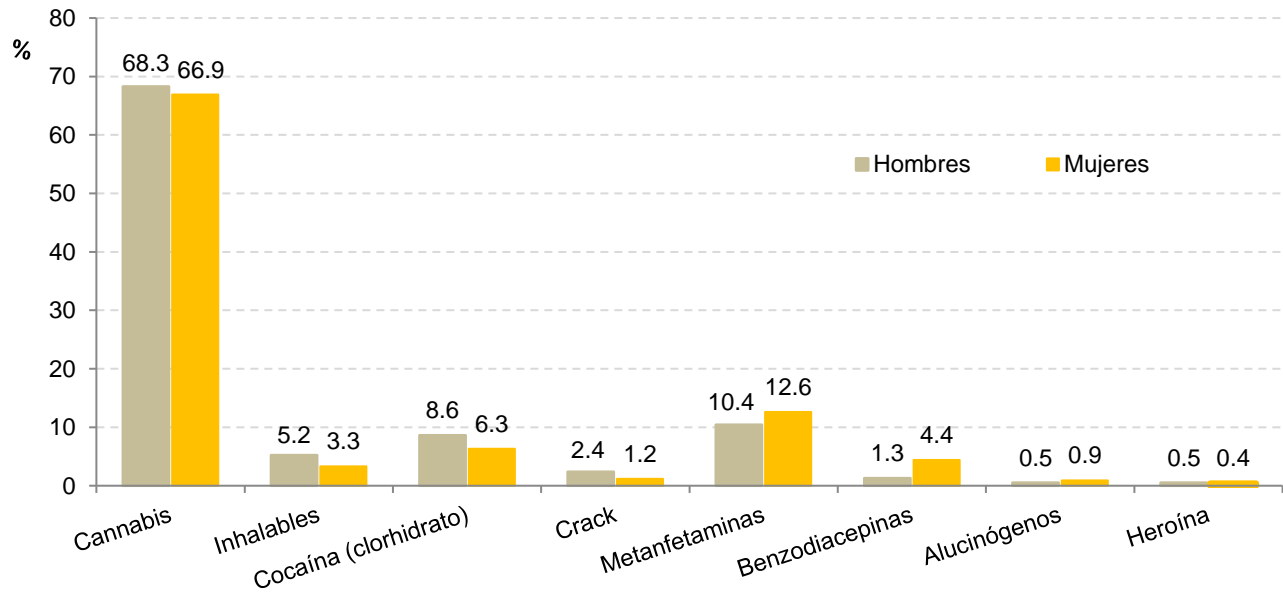
**Figura 9. Edad de inicio del consumo de sustancias según sexo**

	 <b>Años</b>			 <b>Años</b>		
	<b>Tabaco</b>	<b>Alcohol</b>	<b>Drogas ilícitas</b>	<b>Tabaco</b>	<b>Alcohol</b>	<b>Drogas ilícitas</b>
<b>Promedio</b> (Desviación estándar)	14.9 (3.7)	14.8 (3.2)	17.0 (5.9)	15.7 (4.3)	15.2 (3.6)	18.5 (8.0)
<b>Mediana</b>	15	15	15	15	15	16
<b>Moda</b>	15	15	15	15	15	15
<b>Decil<sub>1</sub></b>	11	12	12	12	12	13

En general, hombres y mujeres inician el consumo de alcohol y tabaco a la misma edad, mientras que ellas inician después el consumo de drogas ilícitas.

**Drogas ilícitas de inicio.** Las sustancias de inicio más reportadas fueron: cannabis (68.0%, principalmente marihuana estándar: 65.7%); metanfetaminas (10.9%; principalmente cristal: 10.6%); cocaína (10.3%, básicamente en clorhidrato de cocaína: 8.0% y de crack: 2.1%); e inhalables (4.7%, mayormente en forma de solventes y removedores: 2.8%).

**Figura 10. Principales drogas ilícitas de inicio según sexo**



El cannabis es la principal droga ilegal de inicio entre los hombres y las mujeres, seguida del consumo de metanfetaminas.



Los hombres reportan en mayor proporción que las mujeres el haber iniciado el consumo de sustancias ilegales con cannabis, inhalables, cocaína y crack. En tanto que las mujeres, en mayor proporción que ellos, iniciaron el consumo con metanfetaminas y casi cuadruplican el inicio del consumo con benzodiacepinas.

**Tiempo transcurrido entre el inicio del consumo de sustancias y el ingreso a tratamiento en CIJ.** El promedio de años entre el inicio de consumo y la solicitud de tratamiento transcurrió de la siguiente manera: tabaco, 10.7 años (DE=10.5 años), alcohol 11.0 años (DE=10.5 años) y drogas ilícitas 8.1 años (DE =9.2 años).

Cabe señalar que la mitad de los consumidores de drogas dejaron pasar siete años desde que iniciaron el consumo de tabaco o alcohol hasta que acudieron a solicitar tratamiento; en tanto que entre el inicio de drogas ilícitas y la solicitud de tratamiento fue de cinco años.

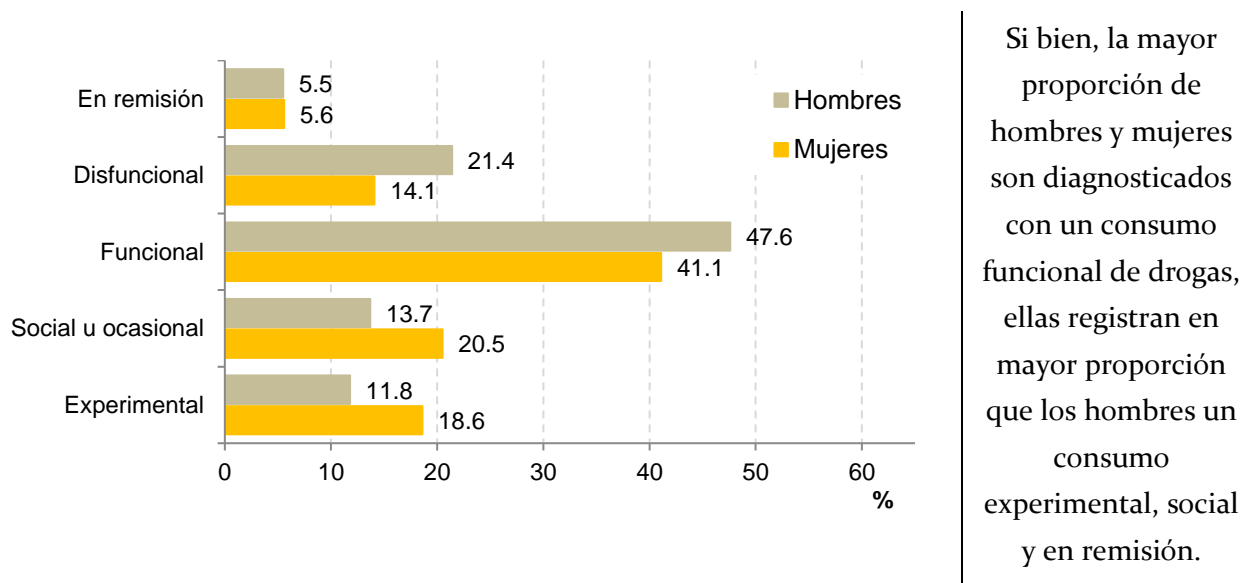
**Figura 11. Tiempo transcurrido entre el inicio del consumo de sustancias y el ingreso a tratamiento en CIJ según sexo**

Los hombres dejan pasar más tiempo que las mujeres para solicitar tratamiento.

	 <b>Años</b>			 <b>Años</b>		
	<b>Tabaco</b>	<b>Alcohol</b>	<b>Drogas ilícitas</b>	<b>Tabaco</b>	<b>Alcohol</b>	<b>Drogas ilícitas</b>
<b>Promedio</b>	11.1	11.5	8.9	9.3	9.4	6.0
<b>(Desviación estándar)</b>	(10.7)	(10.8)	(9.7)	(9.8)	(9.4)	(7.4)
<b>Mediana</b>	8	8	5	6	6	3
<b>Moda</b>	1	1	1	1	1	1
<b>Decil<sub>1</sub></b>	1	1	1	1	1	Menos de 1

**Tipo de consumo de drogas ilícitas.** De acuerdo con los terapeutas, 46.0% de los solicitantes de tratamiento fue diagnosticado con consumo funcional, 19.6% con consumo disfuncional, 15.4% con consumo social u ocasional, 13.5% con consumo experimental y 5.6% presentaba remisión del consumo.

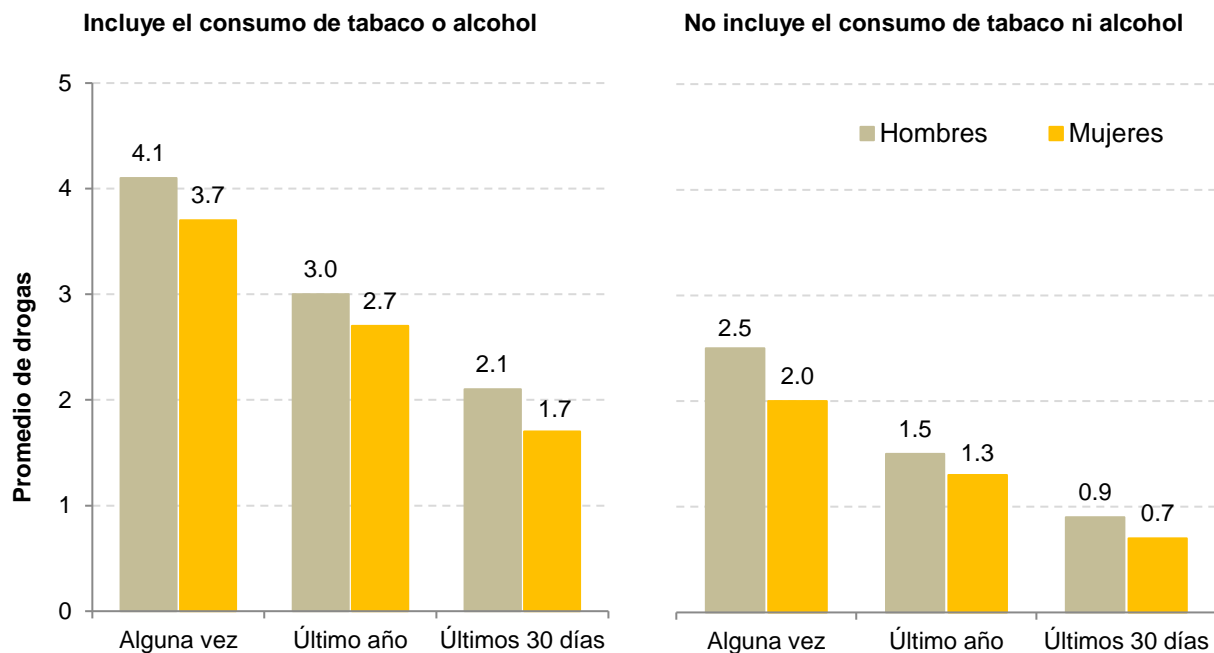
**Figura 12. Tipo de consumo de drogas ilícitas según sexo**



**Total de drogas consumidas.** El promedio de sustancias utilizadas alguna vez en la vida, incluyendo alcohol o tabaco, fue de 4.0 drogas (91.6% reportó el consumo de dos o más sustancias); en el último año fue de 3.0 drogas (82.1% consumió dos o más sustancias); y en los últimos 30 días fue de 2.0 drogas (58.9% reportó haber utilizado dos o más sustancias).

El promedio de sustancias consumidas alguna vez en la vida, sin incluir alcohol y tabaco, fue de 2.3 drogas (55.2% reportó el consumo de dos o más sustancias); en el último año fue de 1.5 drogas (36.4% consumió dos o más sustancias); y en los últimos 30 días fue de 0.9 droga (19.0% reportó haber utilizado dos o más sustancias).

**Figura 13. Promedio de drogas consumidas según sexo**

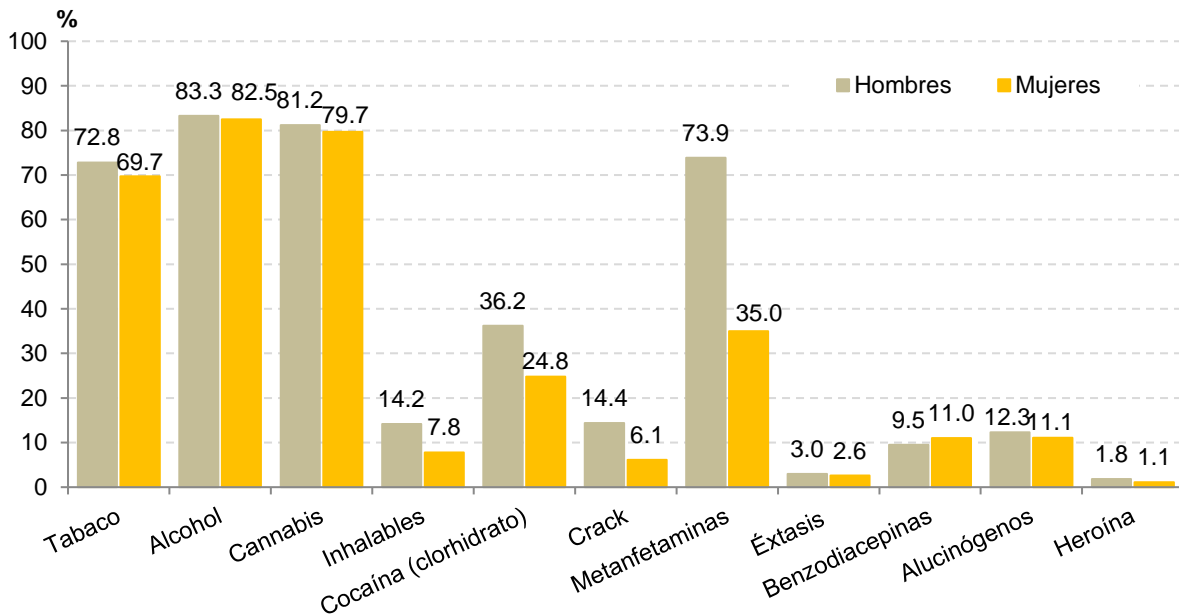


Mujeres y hombres han consumido prácticamente el mismo número de sustancias.

**Consumo de drogas alguna vez en la vida.**<sup>c</sup> Las sustancias de mayor consumo alguna vez en la vida fueron: alcohol (83.1%), cannabis (80.9%; principalmente marihuana estándar: 78.4%), tabaco (72.0%), metanfetaminas (41.7%; principalmente en su presentación de cristal: 40.5%) y cocaína (38.1%; principalmente clorhidrato de cocaína: 33.4% y crack: 12.3%), inhalables (12.6%; principalmente solventes y removedores: 7.8%), alucinógenos (12.0%; primordialmente LSD: 9.6% y plantas alucinógenas o disociativas: 4.0%) y benzodiacepinas (9.9%).

En menor medida se refirió el consumo de éxtasis y sustancias similares (2.9%), heroína (1.7%; 1.1% reportó heroína negra o morena) y sustancias de uso médico sin prescripción (1.7%).

**Figura 14. Consumo de drogas alguna vez en la vida según sexo**



Las sustancias más consumidas por hombres y mujeres fueron el alcohol y el cannabis. Sobresale un mayor consumo de metanfetaminas, de clorhidrato de cocaína, de crack y de inhalables en los hombres, en comparación con las mujeres.

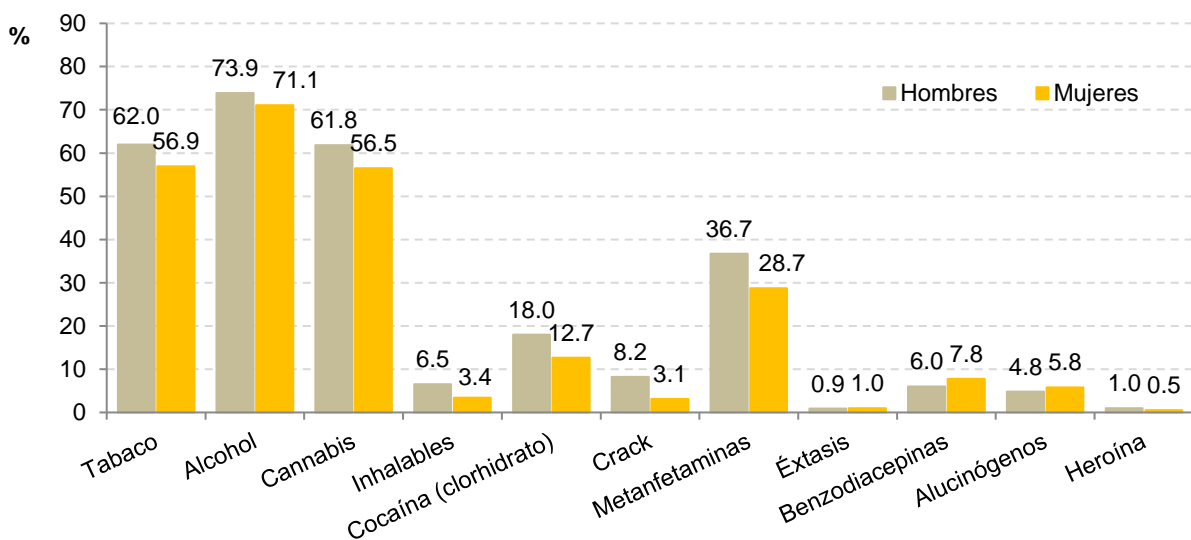
<sup>c</sup> Los casos pudieron haber reportado el consumo de dos o más sustancias, por lo que el total de los porcentajes no suma 100%.



**Consumo de drogas en los últimos 12 meses.** 97.4% de las personas reportó haber consumido alguna sustancia en el año previo a su ingreso a tratamiento en CIJ.

En este lapso, las sustancias más consumidas fueron: alcohol (73.2%), tabaco (60.8%), cannabis (60.5%; principalmente marihuana estándar: 58.4%), metanfetaminas (34.7%), clorhidrato de cocaína (16.6%) y crack (6.9%) y benzodiazepinas (6.5%). En menor medida se reportó el consumo de inhalables (5.8%), alucinógenos (5.1%; principalmente LSD: 3.9%), sustancias de uso médico sin prescripción (1.1%), éxtasis (0.9%), heroína (0.8%) y opioides sin prescripción médica (0.7%).

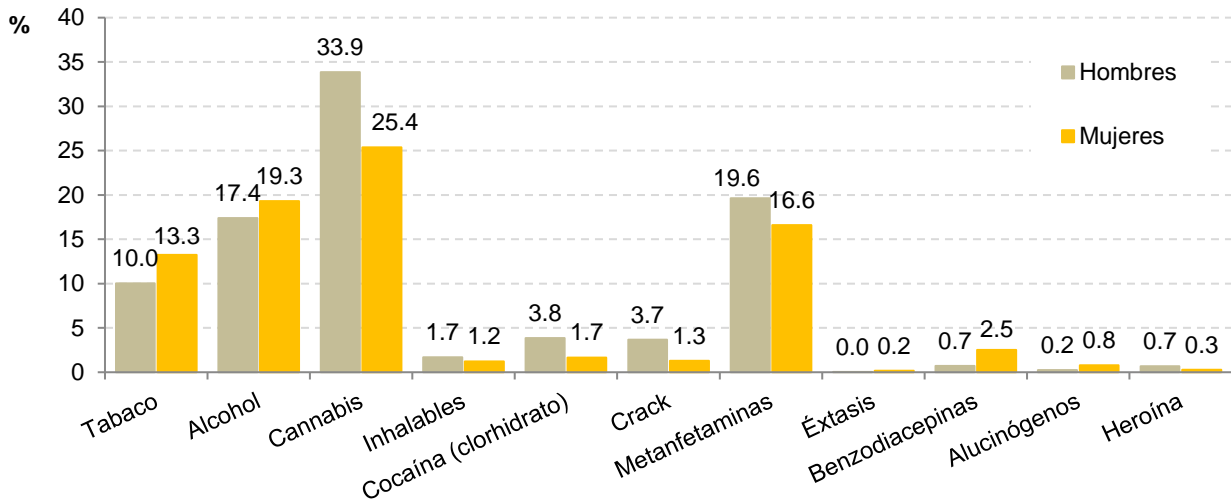
**Figura 15. Consumo de drogas en los últimos 12 meses según sexo**



Las drogas más consumidas en el último año por ambos sexos fueron alcohol, tabaco, cannabis y metanfetaminas; las mujeres usaron en mayor proporción que los hombres: éxtasis y benzodiazepinas; mientras que los hombres superaron en la frecuencia del uso de tabaco, alcohol, cannabis, inhalables, cocaína en clorhidrato, crack, metanfetaminas, alucinógenos y heroína.

**Droga de preferencia en los últimos 12 meses.** Los consumidores de drogas reportaron mayor preferencia por el consumo de: cannabis (32.6%; principalmente marihuana estándar: 31.2%), metanfetaminas (19.4%), alcohol (18.3%) y tabaco (11.1%).

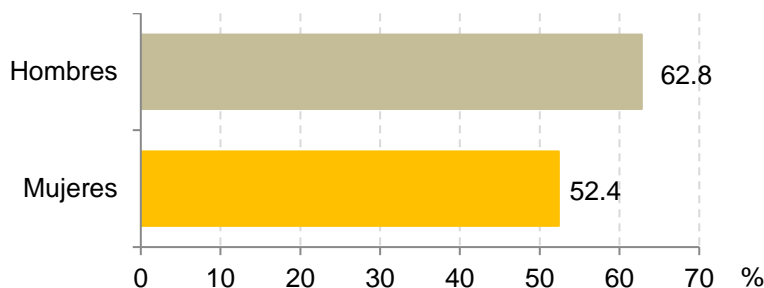
**Figura 16. Droga de preferencia en los últimos 12 meses según sexo**



Los hombres reconocieron mayor preferencia que las mujeres por el uso de cannabis, inhalables, cocaína en polvo, crack, metanfetaminas y heroína; mientras que en las mujeres la preferencia fue mayor que en los hombres por el tabaco, alcohol, benzodiacepinas y alucinógenos.

**Uso combinado de drogas en los últimos 12 meses.<sup>d</sup>** De los consumidores de drogas que usaron sustancias en el último año, y sin tomar en cuenta el consumo de tabaco, 60.5% reportó el consumo de dos o más sustancias en un mismo día.

**Figura 17. Uso combinado de droga en los últimos 12 meses según sexo**



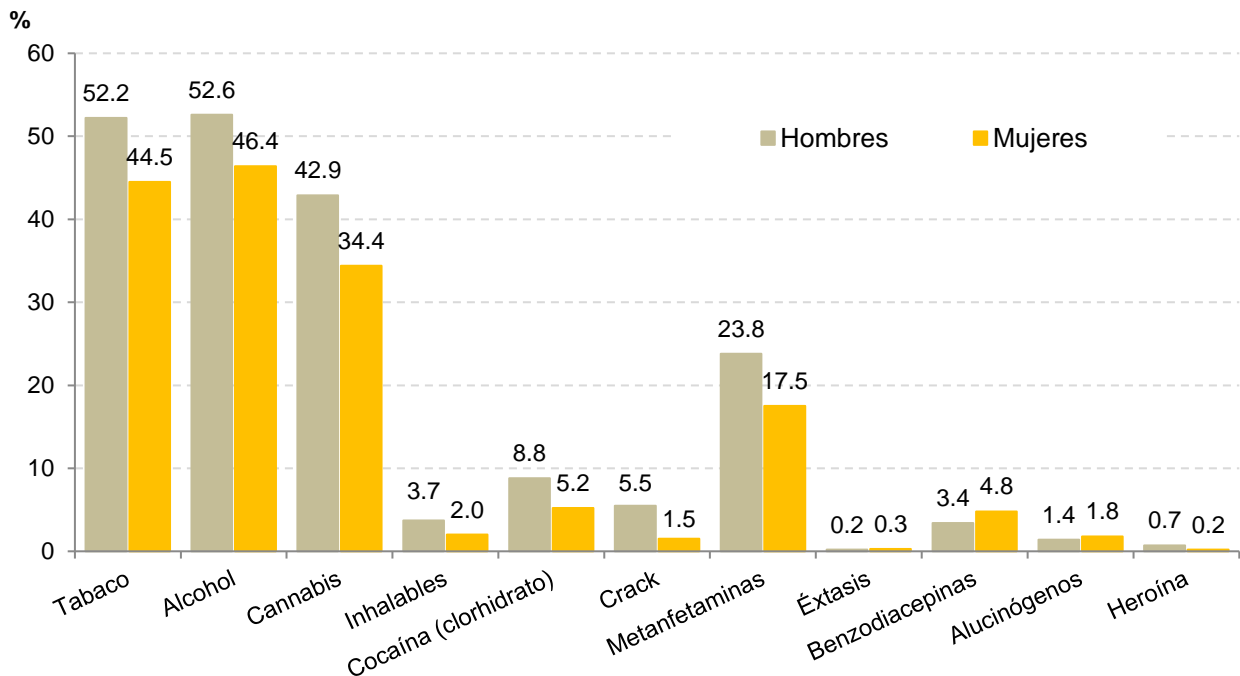
Los hombres reportan en mayor proporción que las mujeres el consumo de dos o más sustancias (no se incluye el consumo de tabaco) en un mismo día.

<sup>d</sup> No se toman en cuenta 2,830 casos (29.2%) que no cumplieron los criterios de inclusión de esta variable; 26.8% de los hombres y 36.5% de las mujeres (ver anexo, cuadro 25).

**Consumo de drogas en los últimos 30 días.** En este lapso, 86.1% de los casos reportó el consumo de alcohol, tabaco o drogas ilícitas. Las sustancias más consumidas fueron: alcohol (51.0%), tabaco (50.3%), cannabis (40.8%; principalmente marihuana estándar: 39.4%), metanfetaminas (22.2%; principalmente en presentación de cristal: 21.7%), clorhidrato de cocaína (7.9%), crack (4.5%), inhalables (3.3%; principalmente solventes y removedores: 2.2%), benzodiacepinas (3.8%) y alucinógenos (1.5%; primordialmente LSD: 1.0%).

En menor medida se refirió el consumo de heroína (0.6%), opioides (0.5%), sustancias de uso médico sin prescripción (0.7%) y otras sustancias de abuso (0.8%).

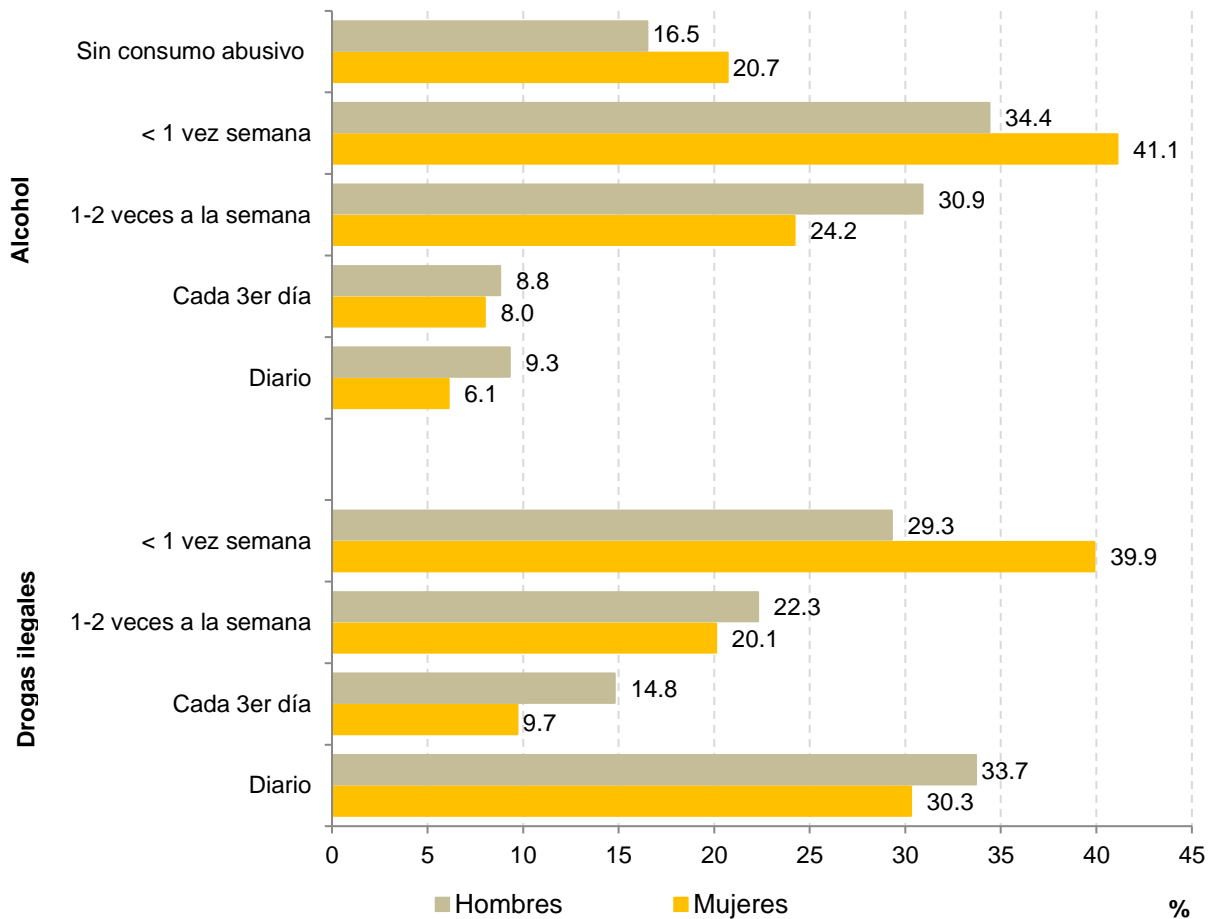
**Figura 18. Consumo de drogas en los últimos 30 días según sexo**



Hombres y mujeres consumieron predominantemente tabaco, alcohol, cannabis y metanfetaminas –los hombres en mayor proporción–. Las mujeres predominaron en el consumo de éxtasis y benzodiacepinas.

**Frecuencia de episodios de abuso en los últimos 30 días.** 35.9% de quienes reportaron consumo de alcohol en los últimos 30 días reportó consumo abusivo menos de una vez a la semana y 29.4% de una o dos veces a la semana. Por otra parte, 33.0% de los consumidores de drogas ilícitas durante el último mes reportaron consumirlas todos los días, 31.5% menos de una vez a la semana, 21.8% de una a dos veces a la semana y 13.7% cada tercer día.

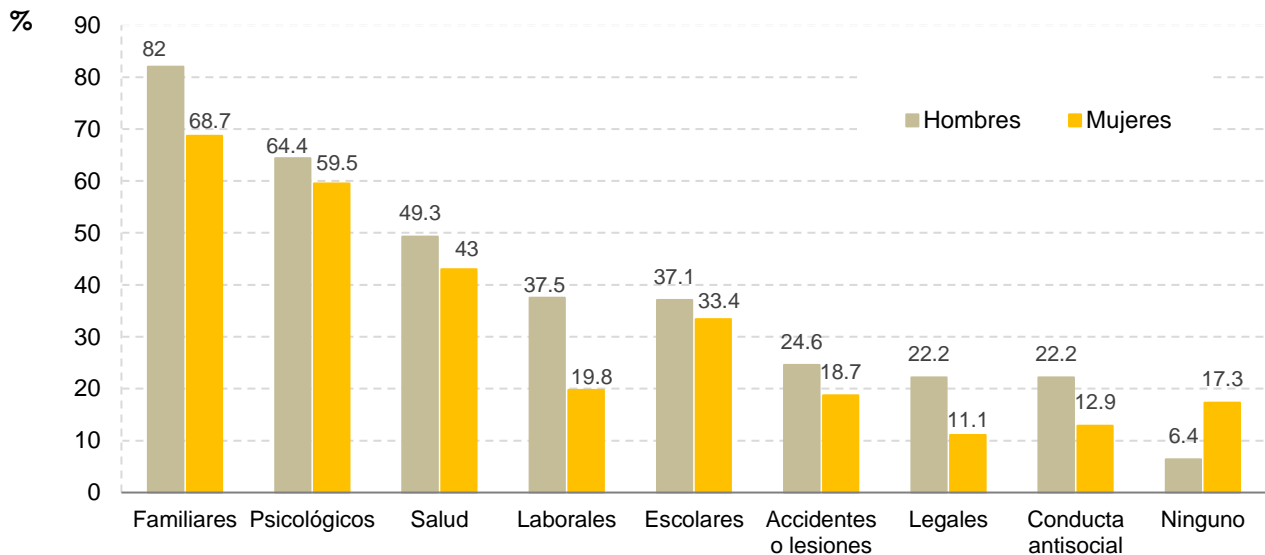
**Figura 19. Frecuencia de episodios de abuso en los últimos 30 días según sexo**



En general, los hombres refieren mayor frecuencia de episodios de abuso de uso de alcohol y de drogas ilícitas que las mujeres.

**Problemas asociados al consumo de sustancias.** 78.8% de los consumidores de drogas refirió haber tenido problemas familiares asociados al consumo de sustancias, 63.2% presentó problemas psicológicos, 47.7% de salud, 36.2% escolares, 33.1% laborales, 23.1% accidentes o lesiones, 19.8% de conducta antisocial o delictiva y 19.5% legales. Cabe señalar que 79.7% de las personas atendidas mencionaron dos o más problemas asociados al consumo de sustancias, mientras que 9.1% no reportó ninguno.

**Figura 20. Problemas asociados al consumo de sustancias según sexo**



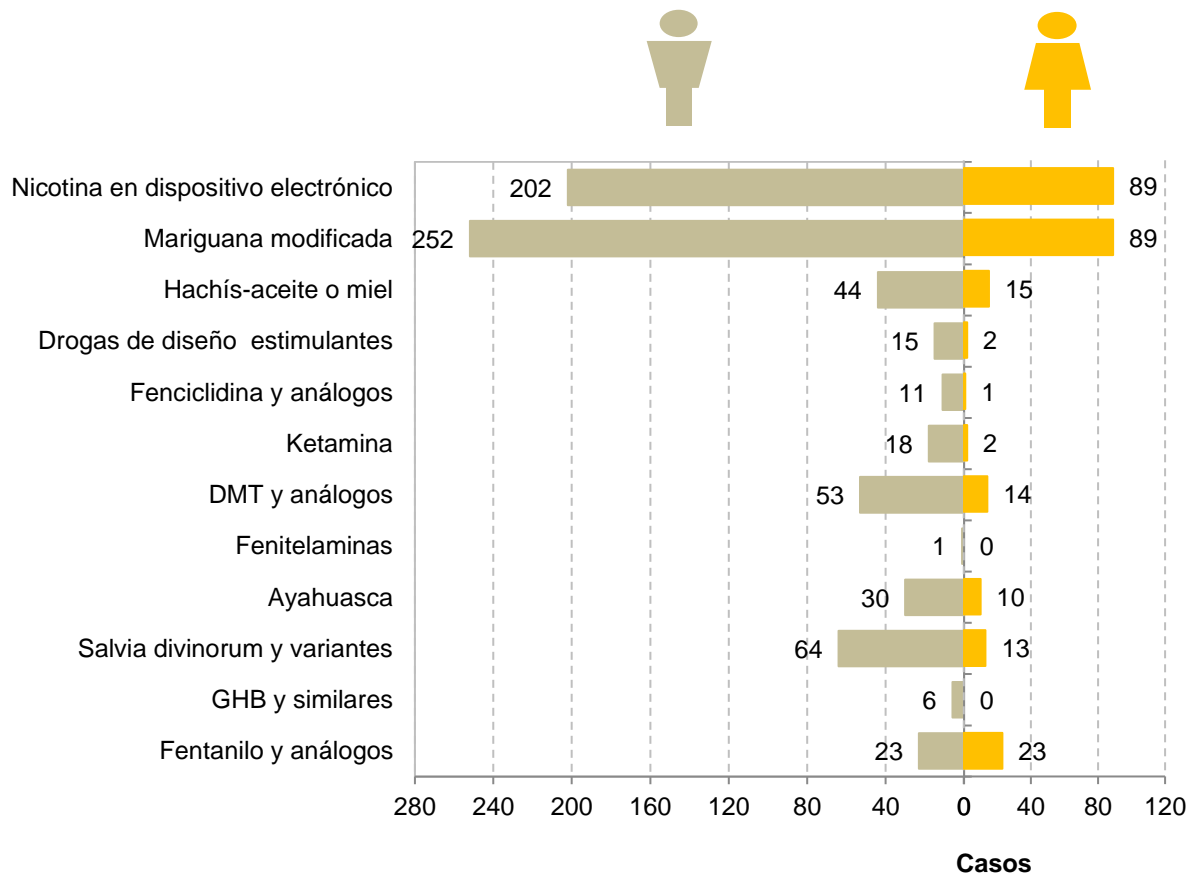
Entre hombres y mujeres, los problemas familiares son las problemáticas más frecuentemente relacionadas al consumo de drogas, seguidos de los problemas psicológicos y los de salud.

Los hombres reportaron en mayor proporción que las mujeres los problemas asociados al consumo; mientras que las mujeres rebasan el porcentaje de hombres al no referir problemas asociados.

## NUEVAS SUSTANCIAS DE ABUSO O DE USO POCO COMÚN (NSA)

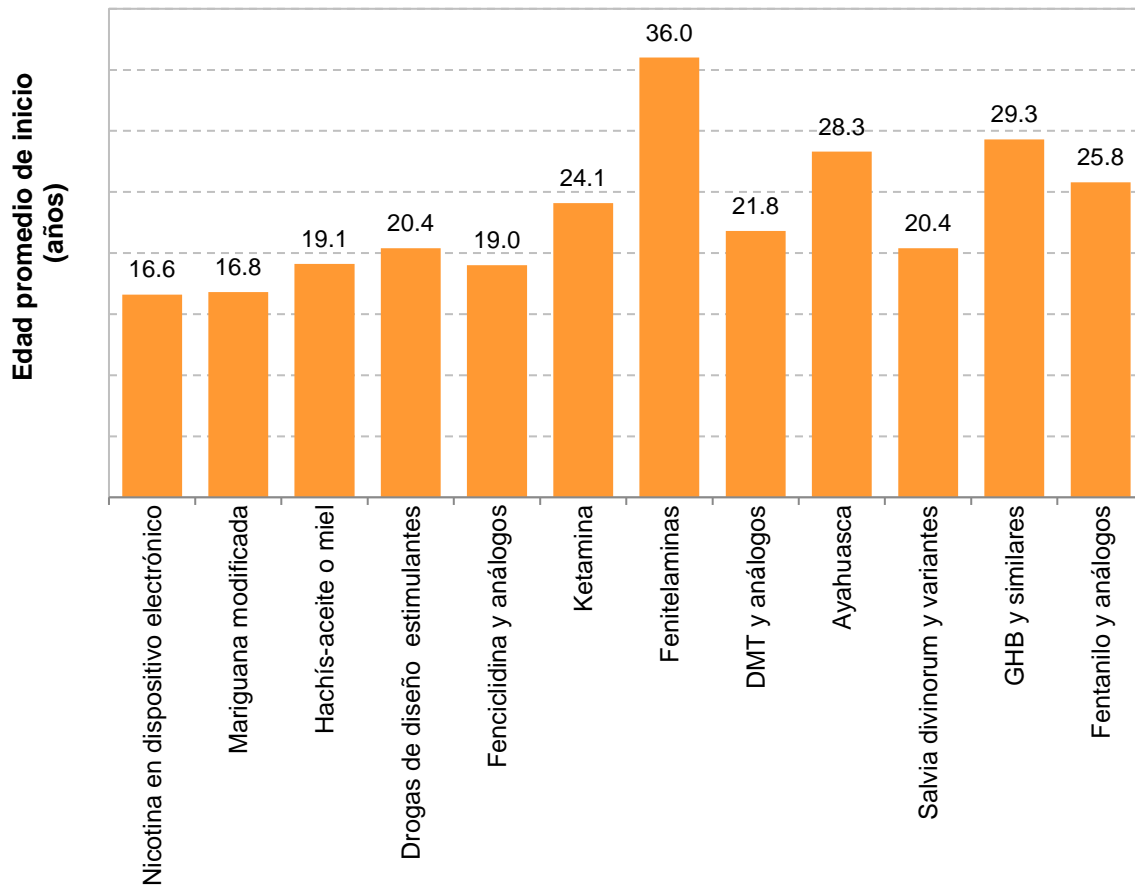
Durante el Segundo semestre de 2022, se observa que de las nuevas sustancias de abuso o de uso poco común en seguimiento consumidas alguna vez en la vida fueron: marihuana modificada (3.5%), nicotina en dispositivos electrónicos (3.0%), seguida del consumo de salvia divinorum (0.7%); hachís en presentación de aceite o miel (0.6%), DMT y análogos (0.5%) y en menor medida se reportó el consumo de ayahuasca (0.3%), fentanilo y análogos (0.3%), drogas de diseño con efecto estimulante (0.2%), ketamina (0.2%), fenciclidina y sustancias análogas (0.1%), GHB y sustancias similares (0.1%) y fenitelininas (1 caso). No se reportó el consumo de desomorfina y de sales de baño.

**Figura 21. Consumo alguna vez en la vida de nuevas sustancias de abuso o de uso poco común según sexo**



En general, el inicio del consumo de las NSA de seguimiento se presenta en la juventud, a mayor edad que el inicio de drogas ilícitas (17.3 años promedio). Con excepción de la nicotina en dispositivos electrónicos y la marihuana modificada que registraron una edad menor (ver figura 21).

**Figura 22. Edad de inicio de las nuevas sustancias de abuso o de uso poco común**



## REFERENCIAS

1. Sánchez-Huesca, R. y López, L. M. (1985). *Características demográficas y patrones de inicio en el consumo de drogas en asistentes a los Centros Locales; recuperación de los archivos de siete años (1976-1982)*. México: Centros de Integración Juvenil, A.C.
2. Clarac, P. y Wagner, F. (1987). Análisis de algunas variables en una muestra de pacientes farmacodependientes (1986). En Wagner, F. y Ortiz, R. (1990). *Estudios acerca de la farmacodependencia en México realizados por Paule Clarac*. México: Centros de Integración Juvenil, A. C. (pp. 111-126).
3. García V. R., Diaz, D. B., Balanzario, M. C., Gutiérrez, A. D y Castillo, P. I. (1999). *Características sociodemográficas y de consumo de drogas en pacientes atendidos entre 1990 y 1997* (Informe de investigación 98-12). México: Centros de Integración Juvenil, A.C.
4. Secretaria de Salud. *Sistema de Vigilancia Epidemiológica de las Adicciones (SISVEA)*. México. Dirección General de Epidemiología. Recuperado de [http://187.191.75.115/gobmx/salud/documentos/info\\_sisvea/informes\\_sisvea\\_2006.pdf](http://187.191.75.115/gobmx/salud/documentos/info_sisvea/informes_sisvea_2006.pdf)
5. Ortiz A, Martínez R., Meza D. (2019). Grupo Interinstitucional para el desarrollo del Sistema de Reporte de Información en Drogas. Resultados de la Aplicación de la Cédula: "Informe Individual sobre Consumo de Drogas". Tendencias en el área metropolitana No. 63, Noviembre de 2017. Instituto Nacional de Psiquiatría Ramón de la Fuente Muñiz. Ciudad de México. Recuperado de [http://inprf.gob.mx/psicosociales/archivos/srid/rep\\_63\\_pdf.pdf](http://inprf.gob.mx/psicosociales/archivos/srid/rep_63_pdf.pdf)
6. Secretaría de Salud, Comisión Nacional contra las Adicciones (2019). *Observatorio Mexicano de Drogas*. Recuperado de <https://www.gob.mx/salud/conadic/acciones-y-programas/observatorio-mexicano-de-drogas-omd>
7. García-Aurrecochea, V. R., Diaz-Negrete, D. B., Balanzario, M. C. y Castillo-Franco, P. I. (1998). *Perfil y trayectoria del consumo de drogas en pacientes de primer ingreso a tratamiento en Centros de Integración Juvenil en 1996*. En CD: D. B. Diaz, J. L. Arellanez, M. C. Balanzario y R. Sánchez, *Once años de estudios del*



- consumo de drogas en México, Investigaciones realizadas en Centros de Integración Juvenil entre 1997 y 2007.* México: Centros de Integración Juvenil, A. C.
8. Castillo, P. I., Gutiérrez, A. D. (2008). Consumo de drogas en mujeres asistentes a centros de tratamiento especializado en la Ciudad de México. *Salud Mental* 31 (5), 351-359. Recuperado de <http://scielo.unam.mx/pdf/sm/v31n5/v31n5a3.pdf>
  9. Gracia, S. E. y Balanzario, M. C. (2003). *El consumo de drogas en menores de 12 años en Centros de Integración Juvenil en el año 2002* (Informe de Investigación 03-17). México: Centros de Integración Juvenil, A. C.
  10. García, V. R., Castillo, P. I. y Guerrero, J. A. (2003). *El consumo de drogas en pacientes atendidos en Centros de Integración Juvenil según la etapa de vida correspondiente al ingreso a tratamiento* (Informe de Investigación 03-13). México: Centros de Integración Juvenil, A. C.
  11. García, V. R., Díaz, D. B. y Balanzario, M. C. (2001). *Tendencias del consumo de drogas en pacientes de primer ingreso a tratamiento en CIJ entre 1990 y 1999* (Informe de investigación 2000-06). México: Centros de Integración Juvenil, A.C.
  12. Centros de Integración Juvenil, Sistema de Información Epidemiológica del Consumo de Drogas. (2022). Tendencias del consumo de drogas alguna vez en la vida en consumidores de drogas ilícitas solicitantes de tratamiento en Centros de Integración Juvenil del 2º semestre de 2004 al 1er semestre de 2022. (Nivel Nacional y Entidades Federativas) [Informe de Investigación 22-04e]. México: Centros de Integración Juvenil, A. C. Recuperado de <http://www.cij.gob.mx/programas/Investigacion/pdf/22-04e.pdf>
  13. Centros de Integración Juvenil, Sistema de Información Epidemiológica del Consumo de Drogas. (2022). Tendencias del consumo de drogas en los últimos 30 días en usuarios de drogas ilícitas solicitantes de tratamiento en Centros de Integración Juvenil del 2º semestre de 2004 al 1er semestre de 2022. (Nivel Nacional y Entidades Federativas) [Informe de Investigación 22-04f]. México: Centros de Integración Juvenil, A. C. Recuperado de <http://www.cij.gob.mx/programas/Investigacion/pdf/22-04f.pdf>
  14. Centros de Integración Juvenil, Sistema de Información Epidemiológica del

- Consumo de Drogas. (2022). Droga de mayor impacto reportada por usuarios de drogas ilícitas solicitantes de tratamiento en Centros de Integración Juvenil del 2° semestre de 2004 al 1er semestre de 2022. (Nivel nacional y entidades federativas) [Informe de Investigación 22-04g]. México: Centros de Integración Juvenil, A. C. Recuperado de <http://www.cij.gob.mx/programas/Investigacion/pdf/22-04g.pdf>
15. García, R., Gutiérrez-López, A., Rodríguez-Kuri, S., Velázquez-Altamirano, M. & Fernández-Cáceres, C. (2018): Increasing methamphetamine use trends alert among patients in Mexico, *Journal of Substance Use*, DOI:10.1080/14659891.2018.1430182 To link to this article: <https://doi.org/10.1080/14659891.2018.1430182>. Published online: 05 Feb 2018. Submit your article to this journal Article views: 14 View related articles View Crossmark data
16. Jiménez, K., García, V. R. y González, J. D. (2005). *Patrón de consumo de cocaína y crack en pacientes que ingresan a tratamiento* (Informe de investigación 05-07). México: Centros de Integración Juvenil, A. C.
17. Jiménez, K. y Castillo, N. L. (2014). *Factores de reincidencia en usuarios de cocaína, crack y metanfetaminas en fase de recuperación* (Informe de Investigación 04-14). México: Centros de Integración Juvenil, A. C.
18. Gutiérrez, A. D. y Castillo, P. I. (2007). *Estudio epidemiológico del consumo de alcohol y tabaco en pacientes usuarios de estas sustancias solicitantes de tratamiento en CIJ en 2006* (Informe de Investigación 07-13). México: Centros de Integración Juvenil, A. C. Recuperado de <http://www.test.cij.gob.mx/ExtCIJ/programas/Investigacion/pdf/07-13.pdf>
19. Centros de Integración Juvenil, Sistema de Información Epidemiológica del Consumo de Drogas. (2022). *Consumo de drogas en solicitantes de tratamiento en Centros de Integración Juvenil. Consumidores exclusivos de tabaco y alcohol. Primer semestre del 2022*. (Informe de Investigación 22-04d). México: Centros de Integración Juvenil, A. C. Recuperado de <http://www.cij.gob.mx/programas/Investigacion/pdf/22-04d.pdf>
20. Moreno, K. (2010). *Los jóvenes y el alcohol en México. Un problema emergente en mujeres*. México: Centros de Integración Juvenil, A.C.

21. Instituto Nacional de Psiquiatría Ramón de la Fuente Muñiz; Instituto Nacional de Salud Pública, Comisión Nacional Contra las Adicciones, Secretaría de Salud. Encuesta Nacional de Consumo de Drogas, Alcohol y Tabaco 2016-2017: Reporte de Alcohol. Villatoro-Velázquez JA, Reséndiz Escobar, E., Mujica Salazar, A., Bretón-Cirett, M., Cañas-Martínez, V., Soto-Hernández, I., Fregoso-Ito, D., Fleiz-Bautista, C., Medina-Mora ME., Gutiérrez-Reyes, J., Franco-Núñez, A., Romero-Martínez, M. y Mendoza-Alvarado, L. Ciudad de México, México: INPRFM; 2017.
22. Medina-Mora, M. E. Villatoro J. A., Fleiz, C., Téllez, M. M., Mendoza, L. R., Romero, M., Gutiérrez, J. P., Castro, M., Hernández, M., Tena, C., Alvear, C. y Guisa, V. (2012). *Encuesta Nacional de Adicciones 2011: Reporte de Alcohol*. México: Instituto Nacional de Psiquiatría Ramón de la Fuente Muñiz.
23. Medina-Mora, M. E. Villatoro J. A., Fleiz, C., Téllez, M. M., Mendoza, L. R., Romero, M., Gutiérrez, J. P., Castro, M., Hernández, M., Tena, C., Alvear, C. y Guisa, V. (2012). *Encuesta Nacional de Adicciones 2011: Reporte de Drogas*. México: Instituto Nacional de Psiquiatría Ramón de la Fuente Muñiz.
24. Instituto Nacional de Psiquiatría Ramón de la Fuente Muñiz; Instituto Nacional de Salud Pública, Comisión Nacional Contra las Adicciones, Secretaría de Salud. Encuesta Nacional de Consumo de Drogas, Alcohol y Tabaco 2016-2017: Reporte de Drogas. Villatoro-Velázquez JA, Reséndiz Escobar, E., Mujica Salazar, A., Bretón-Cirett, M., Cañas-Martínez, V., Soto-Hernández, I., Fregoso-Ito, D., Fleiz-Bautista, C., Medina-Mora ME., Gutiérrez-Reyes, J., Franco-Núñez, A., Romero-Martínez, M. y Mendoza-Alvarado, L. Ciudad de México, México: INPRFM; 2017.
25. Centros de Integración Juvenil, A.C. (2019). *Estudio Básico de Comunidad Objetivo 2018*. México: Centros de Integración Juvenil, A. C. Recuperado de <http://www.cij.gob.mx/ebco2018-2024/Index.html>
26. Observatorio Europeo de las Drogas y las Toxicomanías (2018). *Informe Europeo sobre Drogas 2018: Tendencias y novedades*. Oficina de Publicaciones de la Unión Europea, Luxemburgo.
27. United Nations Office on Drugs and Crime (2021). *World Drug Report 2021*. New York: United Nations.

---

## Anexo

---

**CARACTERÍSTICAS SOCIODEMOGRÁFICAS DE LOS CONSUMIDORES DE DROGAS ILÍCITAS DE PRIMER INGRESO A TRATAMIENTO A CIJ EN EL SEGUNDO SEMESTRE DE 2022**

**Tabla 1. Pacientes de primer ingreso por unidad de atención (CIJ, UH y UTUH)**

CIJ	General		Hombres		Mujeres		Hombres por cada mujer
	Frec.	%	Frec.	%	Frec.	%	
Álvaro Obregón Norte	66	0.7	53	0.7	13	0.5	4.1
Álvaro Obregón Oriente	50	0.5	38	0.5	12	0.5	3.2
Atizapán	110	1.1	75	1.0	35	1.5	2.1
Azcapotzalco	106	1.1	77	1.1	29	1.2	2.7
Benito Juárez	131	1.4	93	1.3	38	1.6	2.4
Chalco	178	1.8	138	1.9	40	1.7	3.5
Coyoacán	127	1.3	92	1.3	35	1.5	2.6
Cuajimalpa	77	0.8	58	0.8	19	0.8	3.1
Cuauhtémoc Oriente	67	0.7	51	0.7	16	0.7	3.2
Cuauhtémoc Poniente	74	0.8	46	0.6	28	1.2	1.6
Ecatepec	180	1.9	146	2.0	34	1.4	4.3
Gustavo A. Madero Aragón	157	1.6	133	1.8	24	1.0	5.5
Gustavo A. Madero Norte	104	1.1	77	1.1	27	1.1	2.9
Gustavo A. Madero Oriente	13	0.1	8	0.1	5	0.2	1.6
Iztapalapa Oriente	295	3.0	228	3.1	67	2.8	3.4
Iztapalapa Poniente	78	0.8	52	0.7	26	1.1	2.0
Miguel Hidalgo	88	0.9	68	0.9	20	0.8	3.4
Naucalpan	110	1.1	89	1.2	21	0.9	4.2
Nezahualcóyotl	289	3.0	222	3.0	67	2.8	3.3
Texcoco	115	1.2	87	1.2	28	1.2	3.1
Tlalnepantla	159	1.6	113	1.6	46	1.9	2.5
Tlalpan	92	0.9	72	1.0	20	0.8	3.6
Venustiano Carranza	98	1.0	75	1.0	23	1.0	3.3
UH Ecatepec	43	0.4	42	0.6	1	0.0	42.0
UH Iztapalapa	84	0.9	70	1.0	14	0.6	5.0
UH Naucalpan	72	0.7	60	0.8	12	0.5	5.0
Acapulco	133	1.4	104	1.4	29	1.2	3.6
Acuña	44	0.5	33	0.5	11	0.5	3.0
Aguascalientes	203	2.1	141	1.9	62	2.6	2.3
Apatzingán	7	0.1	6	0.1	1	0.0	6.0
Apodaca	26	0.3	20	0.3	6	0.2	3.3
Cancún	116	1.2	73	1.0	43	1.8	1.7
Celaya	169	1.7	112	1.5	57	2.4	2.0
Chetumal	44	0.5	36	0.5	8	0.3	4.5
Chihuahua	241	2.5	187	2.6	54	2.2	3.5
Chilpancingo	62	0.6	41	0.6	21	0.9	2.0

*Continúa*

**Tabla 1. Pacientes de primer ingreso a tratamiento por unidad de atención (CIJ, UH y UTUH)**  
 (Continuación)

CIJ	General		Hombres		Mujeres		Hombres por cada mujer
	Frec.	%	Frec.	%	Frec.	%	
Ciudad del Carmen	36	0.4	22	0.3	14	0.6	1.6
Ciudad Juárez Norte	139	1.4	101	1.4	38	1.6	2.7
Ciudad Victoria	52	0.5	42	0.6	10	0.4	4.2
Colima	93	1.0	75	1.0	18	0.7	4.2
Cozumel	61	0.6	32	0.4	29	1.2	1.1
Cuernavaca	88	0.9	70	1.0	18	0.7	3.9
Culiacán	79	0.8	67	0.9	12	0.5	5.6
Durango	65	0.7	45	0.6	20	0.8	2.3
Escuinapa	19	0.2	13	0.2	6	0.2	2.2
Fresnillo	45	0.5	31	0.4	14	0.6	2.2
Guadalajara Centro	188	1.9	152	2.1	36	1.5	4.2
Guadalajara Sur	104	1.1	74	1.0	30	1.2	2.5
Guadalupe	99	1.0	76	1.0	23	1.0	3.3
Guadalupe Zacatecas	16	0.2	14	0.2	2	0.1	7.0
Guamúchil	56	0.6	45	0.6	11	0.5	4.1
Guanajuato	31	0.3	20	0.3	11	0.5	1.8
Guasave	58	0.6	34	0.5	24	1.0	1.4
Hermosillo	117	1.2	86	1.2	31	1.3	2.8
Huatulco	27	0.3	16	0.2	11	0.5	1.5
Ixtapa Zihuatanejo	57	0.6	39	0.5	18	0.7	2.2
La Paz	64	0.7	43	0.6	21	0.9	2.0
La Piedad	32	0.3	22	0.3	10	0.4	2.2
Laguna Durango	97	1.0	66	0.9	31	1.3	2.1
León	157	1.6	131	1.8	26	1.1	5.0
Los Cabos	55	0.6	32	0.4	23	1.0	1.4
Los Mochis	97	1.0	76	1.0	21	0.9	3.6
Manzanillo	35	0.4	23	0.3	12	0.5	1.9
Mazatlán	89	0.9	67	0.9	22	0.9	3.0
Mérida	83	0.9	63	0.9	20	0.8	3.2
Mexicali	132	1.4	90	1.2	42	1.7	2.1
Monterrey	111	1.1	87	1.2	24	1.0	3.6
Morelia	101	1.0	78	1.1	23	1.0	3.4
Nogales	62	0.6	39	0.5	23	1.0	1.7
Oaxaca	75	0.8	60	0.8	15	0.6	4.0
Pachuca	138	1.4	96	1.3	42	1.7	2.3
Playa del Carmen	86	0.9	69	0.9	17	0.7	4.1
Poza Rica	25	0.3	19	0.3	6	0.2	3.2
Puebla	85	0.9	78	1.1	7	0.3	11.1

Continúa

**Tabla 1. Pacientes de primer ingreso a tratamiento por unidad de atención (CIJ, UH y UTUH)**  
 (Continuación)

CIJ	General		Hombres		Mujeres		Hombres por cada mujer
	Frec.	%	Frec.	%	Frec.	%	
Puerto Vallarta	90	0.9	67	0.9	23	1.0	2.9
Querétaro	101	1.0	68	0.9	33	1.4	2.1
Ramos Arizpe	9	0.1	4	0.1	5	0.2	0.8
Reynosa	55	0.6	44	0.6	11	0.5	4.0
Salamanca	63	0.6	49	0.7	14	0.6	3.5
Saltillo	172	1.8	118	1.6	54	2.2	2.2
San Luis Potosí	154	1.6	131	1.8	23	1.0	5.7
San Nicolás de los Garza	102	1.1	88	1.2	14	0.6	6.3
Tampico	74	0.8	62	0.9	12	0.5	5.2
Tapachula	42	0.4	34	0.5	8	0.3	4.3
Tecomán	31	0.3	22	0.3	9	0.4	2.4
Tehuacán	96	1.0	75	1.0	21	0.9	3.6
Tepic	33	0.3	22	0.3	11	0.5	2.0
Tijuana Guaycura	173	1.8	122	1.7	51	2.1	2.4
Tijuana Soler	151	1.6	108	1.5	43	1.8	2.5
Tlaquepaque	136	1.4	102	1.4	34	1.4	3.0
Tlaxcala	79	0.8	53	0.7	26	1.1	2.0
Toluca	122	1.3	100	1.4	22	0.9	4.5
Torreón Oriente	186	1.9	132	1.8	54	2.2	2.4
Tuxtla Gutiérrez	48	0.5	40	0.5	8	0.3	5.0
Villa Victoria	8	0.1	7	0.1	1	0.0	7.0
Villahermosa	65	0.7	49	0.7	16	0.7	3.1
Xalapa	89	0.9	61	0.8	28	1.2	2.2
Yucatán	55	0.6	37	0.5	18	0.7	2.1
Zacatecas	47	0.5	39	0.5	8	0.3	4.9
Zamora	84	0.9	66	0.9	18	0.7	3.7
Zapopan Norte	177	1.8	139	1.9	38	1.6	3.7
UH Cd. Juárez	41	0.4	31	0.4	10	0.4	3.1
UH Culiacán	5	0.1	5	0.1	0	0.0	--
UH Ixbalaqué	12	0.1	9	0.1	3	0.1	3.0
UH Nuevo León	66	0.7	47	0.6	19	0.8	2.5
UH Punta Diamante	24	0.2	23	0.3	1	0.0	23.0
UH Tijuana	36	0.4	31	0.4	5	0.2	6.2
UH Zapopan	42	0.4	34	0.5	8	0.3	4.3
UH Zapotlán el Grande	18	0.2	18	0.2	0	0.0	---
UTUH Cd. Juárez	20	0.2	18	0.2	2	0.1	9.0
UTUH Tijuana	28	0.3	21	0.3	7	0.3	3.0
<b>Total</b>	<b>9,696</b>	<b>100.0</b>	<b>7,285</b>	<b>100.0</b>	<b>2,411</b>	<b>100.0</b>	<b>3.0</b>

UH=Unidad de Hospitalización

UTUH=Unidad de Tratamiento para Consumidores de Heroína

**Tabla 2. Principales motivos de consulta declarados**

CIJ	General		Hombres		Mujeres	
	Frec.	%	Frec.	%	Frec.	%
Consumo de drogas	7,759	80.0	6,123	84.0	1,636	67.9
Consumo de alcohol	2,412	24.9	1,895	26.0	517	21.4
Consumo de tabaco	1,671	17.2	1,316	18.1	355	14.7
Ludopatía	1,988	20.5	1,202	16.5	786	32.6
Trastornos mentales y conductual del niño y el adolescente	1,873	19.3	1,182	16.2	691	28.7
Depresión	231	2.4	180	2.5	51	2.1
Ansiedad	29	0.3	26	0.4	3	0.1
Psicosis	90	0.9	74	1.0	16	0.7
Demencia	17	0.2	12	0.2	5	0.2
Epilepsia	9	0.1	8	0.1	1	0.0
Autolesión no suicida	228	2.4	103	1.4	125	5.2
Suicidio (ideación o intento)	281	2.9	158	2.2	123	5.1
Otro motivo de consulta	438	4.5	291	4.0	147	6.1
<i>2 o más motivos reportados</i>	<i>4,008</i>	<i>41.3</i>	<i>2,931</i>	<i>40.2</i>	<i>1,077</i>	<i>44.7</i>

**Tabla 3. Sexo**

	Frec.	%	Razón H:M
Hombres	7,285	75.1	
Mujeres	2,411	24.9	3.0 : 1
<b>Total</b>	<b>9,696</b>	<b>100.0</b>	



**Tabla 4. Edad de ingreso a tratamiento**

	General		Hombres		Mujeres	
	Frec.	%	Frec.	%	Frec.	%
Hasta 9 años	3	0.0	2	0.0	1	0.0
10 a 14 años	717	7.4	515	7.1	202	8.4
15 a 19 años	3,228	33.3	2,386	32.8	842	34.9
20 a 24 años	1,652	17.0	1,205	16.5	447	18.5
25 a 29 años	1,321	13.6	979	13.4	342	14.2
30 a 34 años	930	9.6	731	10.0	199	8.3
35 a 39 años	641	6.6	508	7.0	133	5.5
40 a 44 años	495	5.1	396	5.4	99	4.1
45 años y más	709	7.3	563	7.7	146	6.1
<b>Total</b>	<b>9,696</b>	<b>100.0</b>	<b>7,285</b>	<b>100.0</b>	<b>2,411</b>	<b>100.0</b>
Media (DE)	25.5 (11.2) años		25.8 (11.3) años		24.5 (10.7) años	
Mediana	22 años		22 años		21 años	
Moda	16 años		16 años		16 años	
Decil1	15 años		15 años		15 años	

DE= Desviación Estándar

**Tabla 5. Estado civil**

	General			Hombres			Mujeres		
	Frec.	%	% válido	Frec.	%	% válido	Frec.	%	% válido
Soltero	6,864	70.8	70.8	5,104	70.1	70.1	1,760	73.0	73.0
Casado	891	9.2	9.2	749	10.3	10.3	142	5.9	5.9
Unión libre	1,220	12.6	12.6	911	12.5	12.5	309	12.8	12.8
Separado	535	5.5	5.5	400	5.5	5.5	135	5.6	5.6
Divorciado	144	1.5	1.5	102	1.4	1.4	42	1.7	1.7
Viudo	38	0.4	0.4	16	0.2	0.2	22	0.9	0.9
<i>Sin información</i>	4	0.0	<i>Se omite</i>	3	0.0	<i>Se omite</i>	1	0.0	<i>Se omite</i>
<b>Total</b>	<b>9,696</b>	<b>100.0</b>	<b>100.0</b>	<b>7,285</b>	<b>100.0</b>	<b>100.0</b>	<b>2,411</b>	<b>100.0</b>	<b>100.0</b>

**Tabla 6. Escolaridad**

	General			Hombres			Mujeres		
	Frec.	%	% válido	Frec.	%	% válido	Frec.	%	% válido
Sin estudios	48	0.5	0.5	36	0.5	0.5	12	0.5	0.5
Primaria no concluida	173	1.8	1.8	141	1.9	1.9	32	1.3	1.3
Primaria concluida	364	3.8	3.8	289	4.0	4.0	75	3.1	3.1
Secundaria no concluida	1,284	13.2	13.2	979	13.4	13.4	305	12.7	12.7
Secundaria concluida	1,733	17.9	17.9	1,335	18.3	18.3	398	16.5	16.5
Bachillerato no concluido	2,908	30.0	30.0	2,189	30.0	30.1	719	29.8	29.8
Bachillerato concluido	1,218	12.6	12.6	925	12.7	12.7	293	12.2	12.2
Estudios técnicos o comerciales no concluidos	91	0.9	0.9	68	0.9	0.9	23	1.0	1.0
Estudios técnicos o comerciales concluidos	141	1.5	1.5	89	1.2	1.2	52	2.2	2.2
Estudios superiores no concluidos	1,008	10.4	10.4	705	9.7	9.7	303	12.6	12.6
Estudios superiores concluidos	633	6.5	6.5	453	6.2	6.2	180	7.5	7.5
Estudios de posgrado no concluidos	35	0.4	0.4	28	0.4	0.4	7	0.3	0.3
Estudios de posgrado concluidos	58	0.6	0.6	47	0.6	0.6	11	0.5	0.5
<i>Sin información</i>	2	0.0	<i>Se omite</i>	1	0.0	<i>Se omite</i>	1	0.0	<i>Se omite</i>
<b>Total</b>	<b>9,696</b>	<b>100.0</b>	<b>100.0</b>	<b>7,285</b>	<b>100.0</b>	<b>100.0</b>	<b>2,411</b>	<b>100.0</b>	<b>100.0</b>

**Tabla 7. Ocupación**

	General			Hombres			Mujeres		
	Frec.	%	% válido	Frec.	%	% válido	Frec.	%	% válido
Desempleado(a)	1,793	18.5	18.7	1,469	20.2	20.4	324	13.4	13.5
Estudiante	2,961	30.5	30.9	2,061	28.3	28.6	900	37.3	37.5
Estudiante que trabaja	689	7.1	7.2	526	7.2	7.3	163	6.8	6.8
Trabaja	3,607	37.2	37.6	2,966	40.7	41.2	641	26.6	26.7
Tareas del hogar	470	4.8	4.9	111	1.5	1.5	359	14.9	15.0
Pensionado	74	0.8	0.8	62	0.9	0.9	12	0.5	0.5
<i>Sin información</i>	102	1.1	<i>Se omite</i>	90	1.2	<i>Se omite</i>	12	0.5	<i>Se omite</i>
<b>Total</b>	<b>9,696</b>	<b>100.0</b>	<b>100.0</b>	<b>7,285</b>	<b>100.0</b>	<b>100.0</b>	<b>2,411</b>	<b>100.0</b>	<b>100.0</b>

**Tabla 8. Estrato social**

	General			Hombres			Mujeres		
	Frec.	%	% válido	Frec.	%	% válido	Frec.	%	% válido
Alto	44	0.5	0.5	32	0.4	0.4	12	0.5	0.5
Medio alto	651	6.7	6.7	482	6.6	6.6	169	7.0	7.0
Medio bajo	5,483	56.5	56.5	4,109	56.4	56.4	1,374	57.0	57.0
Bajo	3,164	32.6	32.6	2,397	32.9	32.9	767	31.8	31.8
Muy bajo	354	3.7	3.7	265	3.6	3.6	89	3.7	3.7
<b>Total</b>	<b>9,696</b>	<b>100.0</b>	<b>100.0</b>	<b>7,285</b>	<b>100.0</b>	<b>100.0</b>	<b>2,411</b>	<b>100.0</b>	<b>100.0</b>

**Tabla 9. Población en situación de vulnerabilidad**

	General		Hombres		Mujeres	
	Frec.	%	Frec.	%	Frec.	%
Mujeres embarazadas	---	---	N/A	N/A	46	1.9
Pertenece a la comunidad LGBTIQ+	600	6.2	275	3.8	325	13.5
Se considera miembro de alguna comunidad indígena	91	0.9	79	1.1	12	0.5
Se considera miembro de alguna población afrodescendiente	22	0.2	14	0.2	8	0.3
Tiene alguna discapacidad	183	1.9	149	2.0	34	1.4
Ha migrado a otro país en los últimos 12 meses	108	1.1	83	1.1	25	1.0
Ha vivido en condición de migrante en Estados Unidos un año o más	222	2.3	200	2.7	22	0.9

N/A: No aplica

**CARACTERÍSTICAS DEL CONSUMO DE DROGAS EN PACIENTES DE PRIMER INGRESO A TRATAMIENTO EN CIJ EN EL SEGUNDO SEMESTRE DE 2022**

**Tabla 10. Sustancia que motiva la solicitud de tratamiento (droga de mayor impacto), según menciones**

		General			Hombres			Mujeres		
		Frec.	%	% válido	Frec.	%	% válido	Frec.	%	% válido
Tabaco	Tabaco	534	5.5	5.5	351	4.8	4.8	183	7.6	7.7
	Nicotina en dispositivo electrónico	14	0.1	0.1	10	0.1	0.1	4	0.2	0.2
Alcohol	Bebidas fermentadas	981	10.1	10.2	690	9.5	9.5	291	12.1	12.2
	Bebidas destiladas	500	5.2	5.2	349	4.8	4.8	151	6.3	6.3
	Alcohol puro ("alcohol del 96")	42	0.4	0.4	31	0.4	0.4	11	0.5	0.5
Cannabis	Mariguana "estándar"	2,835	29.2	29.4	2,188	30.0	30.1	647	26.8	27.1
	Mariguana modificada, con alto nivel de THC	122	1.3	1.3	91	1.2	1.3	31	1.3	1.3
	Hachís - Resina	4	0.0	0.0	4	0.1	0.1	0	0.0	0.0
	Hachís - Aceite o miel	7	0.1	0.1	7	0.1	0.1	0	0.0	0.0
Sus. Asociadas al cannabis	"Mariguana" sintética	20	0.2	0.2	15	0.2	0.2	5	0.2	0.2
	Medicamentos con compuestos cannábicos	2	0.0	0.0	0	0.0	0.0	2	0.1	0.1
Inhalables	Solventes y removedores	160	1.7	1.7	136	1.9	1.9	24	1.0	1.0
	Pegamentos	26	0.3	0.3	22	0.3	0.3	4	0.2	0.2
	Esmaltes y pinturas	6	0.1	0.1	4	0.1	0.1	2	0.1	0.1
	Gasolinas y combustibles	2	0.0	0.0	2	0.0	0.0	0	0.0	0.0
	Otros inhalables	31	0.3	0.3	27	0.4	0.4	4	0.2	0.2
Cocaína	Cocaína en polvo blanco	454	4.7	4.7	375	5.1	5.2	79	3.3	3.3
	Crack	401	4.1	4.2	361	5.0	5.0	40	1.7	1.7
	Basuco (pasta base de cocaína)	11	0.1	0.1	9	0.1	0.1	2	0.1	0.1
	Otras presentaciones de cocaína	13	0.1	0.1	9	0.1	0.1	4	0.2	0.2
Metanfeta- minas	Metanfetaminas: cristal	2,668	27.5	27.6	2,103	28.9	28.9	565	23.4	23.6
	Metanfetaminas: hielo	33	0.3	0.3	23	0.3	0.3	10	0.4	0.4
	Metanfetaminas: "Metas"	9	0.1	0.1	7	0.1	0.1	2	0.1	0.1
Otros estimulantes	Anfetaminas y derivados	12	0.1	0.1	9	0.1	0.1	3	0.1	0.1
	Anorexígenos	5	0.1	0.1	5	0.1	0.1	0	0.0	0.0
	Drogas de diseño con efectos estimulantes	6	0.1	0.1	6	0.1	0.1	0	0.0	0.0
	Otros estimulantes	6	0.1	0.1	3	0.0	0.0	3	0.1	0.1

*Continúa*

**Tabla 10. Sustancia que motiva la solicitud de tratamiento (droga de mayor impacto), según menciones**  
 (Continuación)

		General			Hombres			Mujeres		
		Frec.	%	% válido	Frec.	%	% válido	Frec.	%	% válido
Alucinógenos	LSD	23	0.2	0.2	15	0.2	0.2	8	0.3	0.3
	Hongos alucinógenos	2	0.0	0.0	2	0.0	0.0	0	0.0	0.0
	Peyote (mezcalina)	2	0.0	0.0	0	0.0	0.0	2	0.1	0.1
	Ayahuasca	1	0.0	0.0	0	0.0	0.0	1	0.0	0.0
	Ketamina	1	0.0	0.0	1	0.0	0.0	0	0.0	0.0
	Dextrometorfano (uso fuera de prescripción)	11	0.1	0.1	7	0.1	0.1	4	0.2	0.2
	DMT	3	0.0	0.0	1	0.0	0.0	2	0.1	0.1
	Otras drogas de diseño con efectos psicodélicos	1	0.0	0.0	1	0.0	0.0	0	0.0	0.0
Éxtasis	Éxtasis (MDMA)	9	0.1	0.1	4	0.1	0.1	5	0.2	0.2
	Drogas de diseño con efectos similares al éxtasis	1	0.0	0.0	1	0.0	0.0	0	0.0	0.0
Benzodiacepinas	Benzodiacepinas y sustancias relacionadas	165	1.7	1.7	80	1.1	1.1	85	3.5	3.6
Otros depresores	Sedantes hipnóticos	12	0.1	0.1	5	0.1	0.1	7	0.3	0.3
	Otros depresores del SNC	12	0.1	0.1	6	0.1	0.1	6	0.2	0.3
Heroína	Heroína blanca	12	0.1	0.1	11	0.2	0.2	1	0.0	0.0
	Heroína negra o morena	55	0.6	0.6	44	0.6	0.6	11	0.5	0.5
Opioides	Opioides sintéticos	10	0.1	0.1	7	0.1	0.1	3	0.1	0.1
	Fentanilo y análogos	7	0.1	0.1	7	0.1	0.1	0	0.0	0.0
	Derivados opiodes combinados con analgésicos	11	0.1	0.1	5	0.1	0.1	6	0.2	0.3
Opiáceos	Opio	1	0.0	0.0	1	0.0	0.0	0	0.0	0.0
	Morfina (uso fuera de prescripción)	2	0.0	0.0	1	0.0	0.0	1	0.0	0.0
	Codeína (uso fuera de prescripción)	2	0.0	0.0	2	0.0	0.0	0	0.0	0.0
Sustancias de abuso con utilidad médica	Anticolinérgicos	1	0.0	0.0	1	0.0	0.0	0	0.0	0.0
	Anticonvulsivos	3	0.0	0.0	2	0.0	0.0	1	0.0	0.0
	Antidepresivos	16	0.2	0.2	6	0.1	0.1	10	0.4	0.4
	Antipsicóticos o neurolépticos	1	0.0	0.0	0	0.0	0.0	1	0.0	0.0
	Antihistamínicos	1	0.0	0.0	0	0.0	0.0	1	0.0	0.0
	Otras sust. de abuso con utilidad médica	16	0.2	0.2	8	0.1	0.1	8	0.3	0.3

Continúa

**Tabla 10. Sustancia que motiva la solicitud de tratamiento (droga de mayor impacto), según menciones**  
 (Continuación)

		General			Hombres			Mujeres		
		Frec.	%	% válido	Frec.	%	% válido	Frec.	%	% válido
Otras sustancias de abuso	Anestésicos	3	0.0	0.0	1	0.0	0.0	2	0.1	0.1
	Bebidas energizantes	14	0.1	0.1	10	0.1	0.1	4	0.2	0.2
	Sustancias no clasificadas	7	0.1	0.1	6	0.1	0.1	1	0.0	0.0
	Sustancias sin especificar	10	0.1	0.1	7	0.1	0.1	3	0.1	0.1
	Ninguna	339	3.5	3.5	189	2.6	2.6	150	6.2	6.3
<i>Por otros problemas de salud</i>		38	0.4	<i>Se omite</i>	17	0.2	<i>Se omite</i>	21	0.9	<i>Se omite</i>
<b>Total</b>		<b>9,696</b>	<b>100.0</b>	<b>100.0</b>	<b>7,285</b>	<b>100.0</b>	<b>100.0</b>	<b>2,411</b>	<b>100.0</b>	<b>100.0</b>

**Tabla 11. Edad de inicio del consumo de tabaco**

	General			Hombres			Mujeres		
	Frec.	%	% válido	Frec.	%	% válido	Frec.	%	% válido
Hasta 9 años	207	2.1	3.0	179	2.5	3.4	28	1.2	1.7
10 a 14 años	3,030	31.3	43.4	2,364	32.5	44.6	666	27.6	39.6
15 a 19 años	3,199	33.0	45.8	2,382	32.7	44.9	817	33.9	48.6
20 a 24 años	362	3.7	5.2	262	3.6	4.9	100	4.1	6.0
25 a 29 años	97	1.0	1.4	62	0.9	1.2	35	1.5	2.1
30 a 34 años	37	0.4	0.5	23	0.3	0.4	14	0.6	0.8
35 a 39 años	29	0.3	0.4	15	0.2	0.3	14	0.6	0.8
40 a 44 años	15	0.2	0.2	11	0.2	0.2	4	0.2	0.2
45 años y más	6	0.1	0.1	4	0.1	0.1	2	0.1	0.1
<i>No consumió</i>	2,714	28.0	<i>Se omite</i>	1,983	27.2	<i>Se omite</i>	731	30.3	<i>Se omite</i>
<b>Total</b>	<b>9,696</b>	<b>100.0</b>	<b>100.0</b>	<b>7,285</b>	<b>100.0</b>	<b>100.0</b>	<b>2,411</b>	<b>100.0</b>	<b>100.0</b>
Media (DE)	15.1 (3.9) años			14.9 (3.7) años			15.7 (4.3) años		
Mediana	15 años			15 años			15 años		
Moda	15 años			15 años			15 años		
Decil1	12 años			11 años			12 años		

DE= Desviación Estándar

**Tabla 12. Edad de inicio del consumo de alcohol**

	General			Hombres			Mujeres		
	Frec.	%	% válido	Frec.	%	% válido	Frec.	%	% válido
Hasta 9 años	290	3.0	3.6	228	3.1	3.8	62	2.6	3.1
10 a 14 años	3,248	33.5	40.4	2,464	33.8	40.7	784	32.5	39.4
15 a 19 años	4,046	41.7	50.3	3,053	41.9	50.4	993	41.2	49.9
20 a 24 años	348	3.6	4.3	235	3.2	3.9	113	4.7	5.7
25 a 29 años	73	0.8	0.9	58	0.8	1.0	15	0.6	0.8
30 a 34 años	22	0.2	0.3	10	0.1	0.2	12	0.5	0.6
35 a 39 años	11	0.1	0.1	6	0.1	0.1	5	0.2	0.3
40 a 44 años	4	0.0	0.0	2	0.0	0.0	2	0.1	0.1
45 años y más	6	0.1	0.1	4	0.1	0.1	2	0.1	0.1
No consumió	1,642	16.9	Se omite	1,220	16.7	Se omite	422	17.5	Se omite
Sin información	6	0.1	Se omite	5	0.1	Se omite	1	0.0	Se omite
<b>Total</b>	<b>9,696</b>	<b>100.0</b>	<b>100.0</b>	<b>7,285</b>	<b>100.0</b>	<b>100.0</b>	<b>2,411</b>	<b>100.0</b>	<b>100.0</b>
Media (DE)	14.9 (3.3) años			14.8 (3.2) años			15.2 (3.6) años		
Mediana	15 años			15 años			15 años		
Moda	15 años			15 años			15 años		
Decil1	12 años			12 años			12 años		

DE= Desviación Estándar

**Tabla 13. Edad de inicio del consumo de drogas ilícitas**

	General			Hombres			Mujeres		
	Frec.	%	% válido	Frec.	%	% válido	Frec.	%	% válido
Hasta 9 años	111	1.2	1.2	95	1.3	1.3	16	0.7	0.7
10 a 14 años	3,075	31.7	31.7	2,407	33.0	33.1	668	27.7	27.7
15 a 19 años	4,619	47.6	47.6	3,474	47.7	47.7	1,145	47.5	47.5
20 a 24 años	929	9.6	9.6	672	9.2	9.2	257	10.7	10.7
25 a 29 años	404	4.2	4.2	286	3.9	3.9	118	4.9	4.9
30 a 34 años	224	2.3	2.3	159	2.2	2.2	65	2.7	2.7
35 a 39 años	138	1.4	1.4	89	1.2	1.2	49	2.0	2.0
40 a 44 años	92	0.9	0.9	53	0.7	0.7	39	1.6	1.6
45 años y más	100	1.0	1.0	46	0.6	0.6	54	2.2	2.2
Sin información	4	0.0	Se omite	4	0.1	Se omite	0	0.0	Se omite
<b>Total</b>	<b>9,696</b>	<b>100.0</b>	<b>100.0</b>	<b>7,285</b>	<b>100.0</b>	<b>100.0</b>	<b>2,411</b>	<b>100.0</b>	<b>100.0</b>
Media (DE)	17.3 (6.5) años			17.0 (5.9) años			18.5 (8.0) años		
Mediana	16 años			15 años			16 años		
Moda	15 años			15 años			15 años		
Decil1	12 años			12 años			13 años		

DE= Desviación Estándar

**Tabla 14. Drogas ilícitas de inicio, según menciones**

		General		Hombres		Mujeres	
		Frec.	%	Frec.	%	Frec.	%
Cannabis	Mariguana "estándar"	6,367	65.7	4,811	66.0	1,556	64.5
	Mariguana modificada, con alto nivel de THC	209	2.2	154	2.1	55	2.3
	Hachís - Resina	6	0.1	6	0.1	0	0.0
	Hachís - Aceite o miel	8	0.1	6	0.1	2	0.1
Sus. asociadas al cannabis	"Mariguana" sintética	40	0.4	25	0.3	15	0.6
	Medicamentos con compuestos cannábicos	3	0.0	1	0.0	2	0.1
Inhalables	Solventes y removedores	272	2.8	228	3.1	44	1.8
	Pegamentos	67	0.7	55	0.8	12	0.5
	Esmaltes y pinturas	27	0.3	20	0.3	7	0.3
	Gasolinas y combustibles	10	0.1	10	0.1	0	0.0
	Otros inhalables	80	0.8	64	0.9	16	0.7
Cocaína	Cocaína en polvo blanco	777	8.0	626	8.6	151	6.3
	Crack	203	2.1	174	2.4	29	1.2
	Basuco (pasta base de cocaína)	8	0.1	6	0.1	2	0.1
	Otras presentaciones de cocaína	11	0.1	9	0.1	2	0.1
Metanfetaminas	Metanfetaminas: cristal	1,028	10.6	732	10.0	296	12.3
	Metanfetaminas: hielo	18	0.2	14	0.2	4	0.2
	Metanfetaminas: "Metas"	15	0.2	12	0.2	3	0.1
Otros estimulantes	Anfetaminas y derivados	20	0.2	17	0.2	3	0.1
	Anorexígenos	10	0.1	10	0.1	0	0.0
	Drogas de diseño con efecto estimulante	3	0.0	3	0.0	0	0.0
	Otros estimulantes	10	0.1	6	0.1	4	0.2
Alucinógenos	LSD	33	0.3	22	0.3	11	0.5
	Hongos alucinógenos	6	0.1	2	0.0	4	0.2
	Peyote (mezcalina)	6	0.1	4	0.1	2	0.1
	Floripondio	1	0.0	1	0.0	0	0.0
	Ayahuasca	2	0.0	0	0.0	2	0.1
	Dextrometorfano (uso fuera de prescripción)	9	0.1	7	0.1	2	0.1
	DMT	2	0.0	1	0.0	1	0.0

*Continúa*



**Tabla 14. Drogas ilícitas de inicio, según menciones**  
 (Continuación)

		General		Hombres		Mujeres	
		Frec.	%	Frec.	%	Frec.	%
Éxtasis	Éxtasis (MDMA)	10	0.1	7	0.1	3	0.1
	Drogas de diseño con efectos similares al éxtasis	1	0.0	1	0.0	0	0.0
Benzodiazepinas	Benzodiazepinas y sustancias relacionadas	201	2.1	95	1.3	106	4.4
	Rohypnol	1	0.0	1	0.0	0	0.0
Otros depresores	Sedantes hipnóticos	16	0.2	6	0.1	10	0.4
	Otros depresores del SNC	11	0.1	5	0.1	6	0.2
Heroína	Heroína blanca	7	0.1	5	0.1	2	0.1
	Heroína negra o morena	38	0.4	30	0.4	8	0.3
Opioides	Opiodes sintéticos (uso fuera de prescripción)	9	0.1	5	0.1	4	0.2
	Fentanilo y análogos (uso fuera de prescripción)	1	0.0	1	0.0	0	0.0
	Derivados opiodes combinados con analgésicos	12	0.1	8	0.1	4	0.2
Opiáceos	Morfina (uso fuera de prescripción)	1	0.0	0	0.0	1	0.0
	Codeína (uso fuera de prescripción)	5	0.1	4	0.1	1	0.0
Sustancias de abuso con utilidad médica	Anticolinérgicos	1	0.0	1	0.0	0	0.0
	Anticonvulsivos	3	0.0	2	0.0	1	0.0
	Antidepresivos	20	0.2	8	0.1	12	0.5
	Antihistamínicos	1	0.0	0	0.0	1	0.0
	Otras sustancias de abuso con utilidad médica	20	0.2	11	0.2	9	0.4
Otras sustancias de abuso	Nitritos	7	0.1	7	0.1	0	0.0
	Anestésicos	2	0.0	1	0.0	1	0.0
	Bebidas energizantes	57	0.6	46	0.6	11	0.5
	Sustancias no clasificadas	9	0.1	6	0.1	3	0.1
	Sustancias sin especificar	12	0.1	9	0.1	3	0.1
<b>Total</b>		<b>9,696</b>	<b>100.0</b>	<b>7,285</b>	<b>100.0</b>	<b>2,411</b>	<b>100.0</b>

**Tabla 15. Tiempo transcurrido entre el inicio del consumo de tabaco y el ingreso a tratamiento a CIJ**

	General			Hombres			Mujeres		
	Frec.	%	% válido	Frec.	%	% válido	Frec.	%	% válido
< de un año	317	3.3	4.5	216	3.0	4.1	101	4.2	6.0
1 a 5 años	2,630	27.1	37.7	1,922	26.4	36.3	708	29.4	42.1
6 a 10 años	1,360	14.0	19.5	1,040	14.3	19.6	320	13.3	19.0
11 a 15 años	881	9.1	12.6	675	9.3	12.7	206	8.5	12.3
16 a 20 años	659	6.8	9.4	536	7.4	10.1	123	5.1	7.3
21 a 25 años	413	4.3	5.9	312	4.3	5.9	101	4.2	6.0
26 o más años	722	7.4	10.3	601	8.2	11.3	121	5.0	7.2
<i>No consumió</i>	<i>2,714</i>	<i>28.0</i>	<i>Se omite</i>	<i>1,983</i>	<i>27.2</i>	<i>Se omite</i>	<i>731</i>	<i>30.3</i>	<i>Se omite</i>
<b>Total</b>	<b>9,696</b>	<b>100.0</b>	<b>100.0</b>	<b>7,285</b>	<b>100.0</b>	<b>100.0</b>	<b>2,411</b>	<b>100.0</b>	<b>100.0</b>
Media (DE)	10.7 (10.5) años			11.1 (10.7) años			9.3 (9.8) años		
Mediana	7 años			8 años			6 años		
Moda	1 año			1 año			1 año		
Decil1	1 año			1 año			1 año		

DE= Desviación Estándar

**Tabla 16. Tiempo transcurrido entre el inicio del consumo de alcohol y el ingreso a tratamiento a CIJ**

	General			Hombres			Mujeres		
	Frec.	%	% válido	Frec.	%	% válido	Frec.	%	% válido
< de un año	264	2.7	3.3	184	2.5	3.0	80	3.3	264
1 a 5 años	3,050	31.5	37.9	2,204	30.3	36.4	846	35.1	3,050
6 a 10 años	1,532	15.8	19.0	1,130	15.5	18.6	402	16.7	1,532
11 a 15 años	1,088	11.2	13.5	829	11.4	13.7	259	10.7	1,088
16 a 20 años	727	7.5	9.0	583	8.0	9.6	144	6.0	727
21 a 25 años	522	5.4	6.5	408	5.6	6.7	114	4.7	522
26 o más años	865	8.9	10.7	722	9.9	11.9	143	5.9	865
<i>No consumió</i>	<i>1,642</i>	<i>16.9</i>	<i>Se omite</i>	<i>1,220</i>	<i>16.7</i>	<i>Se omite</i>	<i>422</i>	<i>17.5</i>	<i>1,642</i>
<i>Sin información</i>	<i>6</i>	<i>0.1</i>	<i>Se omite</i>	<i>5</i>	<i>0.1</i>	<i>Se omite</i>	<i>1</i>	<i>0.0</i>	<i>6</i>
<b>Total</b>	<b>9,696</b>	<b>100.0</b>	<b>100.0</b>	<b>7,285</b>	<b>100.0</b>	<b>100.0</b>	<b>2,411</b>	<b>100.0</b>	<b>9,696</b>
Media (DE)	11.0 (10.5) años			11.5 (10.8) años			9.4 (9.4) años		
Mediana	7 años			8 años			6 años		
Moda	1 años			1 años			1 año		
Decil1	1 año			1 años			1 año		

DE= Desviación Estándar

**Tabla 17. Tiempo transcurrido entre el inicio del consumo de drogas ilícitas y el ingreso a tratamiento en CIJ**

	General			Hombres			Mujeres		
	Frec.	%	% válido	Frec.	%	% válido	Frec.	%	% válido
< de un año	998	10.3	10.3	660	9.1	9.1	338	14.0	14.0
1 a 5 años	4,285	44.2	44.2	3,066	42.1	42.1	1,219	50.6	50.6
6 a 10 años	1,713	17.7	17.7	1,308	18.0	18.0	405	16.8	16.8
11 a 15 años	1,021	10.5	10.5	813	11.2	11.2	205	8.5	8.5
16 a 20 años	639	6.6	6.6	525	7.2	7.2	114	4.7	4.7
21 a 25 años	388	4.0	4.0	334	4.6	4.6	54	2.2	2.2
26 o más años	652	6.7	6.7	575	7.9	7.9	76	3.2	3.2
<i>Sin información</i>	4	0.0	<i>Se omite</i>	4	0.1	<i>Se omite</i>	0	0.0	<i>Se omite</i>
<b>Total</b>	<b>9,696</b>	<b>100.0</b>	<b>100.0</b>	<b>7,285</b>	<b>100.0</b>	<b>100.0</b>	<b>2,411</b>	<b>100.0</b>	<b>100.0</b>
Media (DE)	8.1 (9.2) años			8.9 (9.7) años			6.0 (7.4) años		
Mediana	5 años			5 años			3 años		
Moda	1 año			1 año			1 año		
Decil1	Menos de 1 año			1 año			Menos de 1 año		

DE= Desviación Estándar

**Tabla 18. Tipo de consumo de drogas ilícitas**

	General			Hombres			Mujeres		
	Frec.	%	% válido	Frec.	%	% válido	Frec.	%	% válido
Experimental	1,312	13.5	13.5	863	11.8	11.8	449	18.6	18.6
Social u ocasional	1,489	15.4	15.4	995	13.7	13.7	494	20.5	20.5
Funcional	4,457	46.0	46.0	3,467	47.6	47.6	990	41.1	41.1
Disfuncional	1,897	19.6	19.6	1,558	21.4	21.4	339	14.1	14.1
En remisión	538	5.5	5.6	402	5.5	5.5	136	5.6	5.6
<i>Sin información</i>	3	0.0	<i>Se omite</i>	0	0.0	<i>Se omite</i>	3	0.1	<i>Se omite</i>
<b>Total</b>	<b>9,696</b>	<b>100.0</b>	<b>100.0</b>	<b>7,285</b>	<b>100.0</b>	<b>100.0</b>	<b>2,411</b>	<b>100.0</b>	<b>100.0</b>

**Tabla 19. Total de drogas consumidas alguna vez en la vida  
(Incluye alcohol o tabaco)**

	General		Hombres		Mujeres	
	Frec.	%	Frec.	%	Frec.	%
1 sustancia	816	8.4	580	8.0	236	9.8
2 sustancias	1,250	12.9	895	12.3	355	14.7
3 sustancias	2,452	25.3	1,761	24.2	691	28.7
4 sustancias	2,001	20.6	1,516	20.8	485	20.1
5 sustancias	1,314	13.6	1,022	14.0	292	12.1
6 sustancias	791	8.2	621	8.5	170	7.1
7 sustancias	461	4.8	379	5.2	82	3.4
8 sustancias	258	2.7	208	2.9	50	2.1
9 sustancias	151	1.6	129	1.8	22	0.9
10 sustancias	84	0.9	71	1.0	13	0.5
11-28 sustancias	118	1.2	103	1.4	15	0.6
<b>Total</b>	<b>9,696</b>	<b>100.0</b>	<b>7,285</b>	<b>100.0</b>	<b>2,411</b>	<b>100.0</b>
Media (DE)	4 (2.2) drogas		4.1 (2.2) drogas		3.7 (2) drogas	
Mediana	4 drogas		4 drogas		3 drogas	
Moda	3 drogas		3 drogas		3 drogas	
Decil1	2 drogas		2 drogas		2 drogas	

DE= Desviación Estándar

**Tabla 20. Total de drogas ilícitas consumidas alguna vez en la vida  
(No incluye ni alcohol ni tabaco)**

	General		Hombres		Mujeres	
	Frec.	%	Frec.	%	Frec.	%
1 sustancia	4,339	44.8	3,042	41.8	1,297	53.8
2 sustancias	2,257	23.3	1,733	23.8	524	21.7
3 sustancias	1,386	14.3	1,102	15.1	284	11.8
4 sustancias	756	7.8	610	8.4	146	6.1
5 sustancias	436	4.5	354	4.9	82	3.4
6 sustancias	232	2.4	193	2.6	39	1.6
7 sustancias	137	1.4	120	1.6	17	0.7
8 sustancias	71	0.7	58	0.8	13	0.5
9 sustancias	27	0.3	26	0.4	1	0.0
10 sustancias	25	0.3	23	0.3	2	0.1
11-25 sustancias	30	0.3	24	0.3	6	0.2
<b>Total</b>	<b>9,696</b>	<b>100.0</b>	<b>7,285</b>	<b>100.0</b>	<b>2,411</b>	<b>100.0</b>
Media (DE)	2.3 (1.7) drogas		2.5 (1.8) drogas		2.0 (1.4) drogas	
Mediana	2 drogas		2 drogas		1 droga	
Moda	1 droga		1 droga		1 droga	
Decil1	1 droga		1 droga		1 droga	

DE= Desviación Estándar

**Tabla 21. Consumo de drogas alguna vez en la vida por sustancia**

	General		Hombres		Mujeres	
	Frec.	%	Frec.	%	Frec.	%
<b>Tabaco</b>	<b>6,982</b>	<b>72.0</b>	<b>5,302</b>	<b>72.8</b>	<b>1,680</b>	<b>69.7</b>
Tabaco	6,891	71.1	5,238	71.9	1,653	68.6
Nicotina en dispositivo electrónico	291	3.0	202	2.8	89	3.7
<b>Alcohol</b>	<b>8,054</b>	<b>83.1</b>	<b>6,065</b>	<b>83.3</b>	<b>1,989</b>	<b>82.5</b>
Bebidas fermentadas	6,269	64.7	4,764	65.4	1,505	62.4
Bebidas destiladas	3,293	34.0	2,397	32.9	896	37.2
Alcohol puro ("alcohol del 96")	225	2.3	184	2.5	41	1.7
<b>Cannabis</b>	<b>7,840</b>	<b>80.9</b>	<b>5,919</b>	<b>81.2</b>	<b>1,921</b>	<b>79.7</b>
Mariguana "estándar"	7,603	78.4	5,749	78.9	1,854	76.9
Mariguana modificada, con alto nivel de THC	341	3.5	252	3.5	89	3.7
Hachís - Resina	134	1.4	115	1.6	19	0.8
Hachís - Aceite o miel	59	0.6	44	0.6	15	0.6
<b>Sustancias similares al cannabis</b>	<b>97</b>	<b>1.0</b>	<b>66</b>	<b>0.9</b>	<b>31</b>	<b>1.3</b>
"Mariguana" sintética	80	0.8	57	0.8	23	1.0
Medicamentos con compuestos cannábicos	20	0.2	12	0.2	8	0.3
<b>Inhalables</b>	<b>1,223</b>	<b>12.6</b>	<b>1,035</b>	<b>14.2</b>	<b>188</b>	<b>7.8</b>
Solventes y removedores	760	7.8	656	9.0	104	4.3
Pegamentos	267	2.8	225	3.1	42	1.7
Esmaltes y pinturas	98	1.0	75	1.0	23	1.0
Gasolinas y combustibles	26	0.3	24	0.3	2	0.1
Otros inhalables	191	2.0	163	2.2	28	1.2
<b>Cocaína</b>	<b>3,690</b>	<b>38.1</b>	<b>3,032</b>	<b>41.6</b>	<b>658</b>	<b>27.3</b>
Cocaína (clorhidrato)	3,236	33.4	2,638	36.2	598	24.8
Crack	1,193	12.3	1,047	14.4	146	6.1
Otro tipo de cocaína	105	1.1	83	1.1	22	0.9
Basuco (pasta base de cocaína)	60	0.6	48	0.7	12	0.5
Otras presentaciones de cocaína	46	0.5	36	0.5	10	0.4
<b>Metanfetaminas</b>	<b>4,042</b>	<b>41.7</b>	<b>3,198</b>	<b>43.9</b>	<b>844</b>	<b>35.0</b>
Metanfetaminas: cristal	3,926	40.5	3,111	42.7	815	33.8
Metanfetaminas: hielo	64	0.7	49	0.7	15	0.6
Metanfetaminas: "Metas"	154	1.6	124	1.7	30	1.2
<b>Otros estimulantes del SNC</b>	<b>156</b>	<b>1.6</b>	<b>116</b>	<b>1.6</b>	<b>40</b>	<b>1.7</b>
Sales de baño	0	0.0	0	0.0	0	0.0
Anfetaminas y derivados	95	1.0	69	0.9	26	1.1
Anorexígenos	18	0.2	15	0.2	3	0.1
Drogas de diseño con efectos estimulantes	17	0.2	15	0.2	2	0.1
Otros estimulantes	29	0.3	20	0.3	9	0.4

*Continúa*

**Tabla 21. Consumo de drogas alguna vez en la vida por sustancia**  
 (Continuación)

	General		Hombres		Mujeres	
	Frec.	%	Frec.	%	Frec.	%
<b>MDMA y similares</b>	<b>281</b>	<b>2.9</b>	<b>219</b>	<b>3.0</b>	<b>62</b>	<b>2.6</b>
Éxtasis (MDMA)	268	2.8	210	2.9	58	2.4
Sustancias con efectos similares a MDMA	17	0.2	12	0.2	5	0.2
Drogas de diseño con efectos similares	16	0.2	12	0.2	4	0.2
Piperazinas con efectos similares	1	0.0	0	0.0	1	0.0
Aminoindanos	0	0.0	0	0.0	0	0.0
<b>Benzodicepinas</b>	<b>960</b>	<b>9.9</b>	<b>695</b>	<b>9.5</b>	<b>265</b>	<b>11.0</b>
Benzodicepinas y sustancias relacionadas	945	9.7	683	9.4	262	10.9
Rohypnol	18	0.2	15	0.2	3	0.1
<b>Otros depresores del SNC</b>	<b>130</b>	<b>1.3</b>	<b>88</b>	<b>1.2</b>	<b>42</b>	<b>1.7</b>
GHB o similares	6	0.1	6	0.1	0	0.0
Sedantes hipnóticos	87	0.9	58	0.8	29	1.2
Otros depresores del SNC	37	0.4	24	0.3	13	0.5
<b>Alucinógenos</b>	<b>1,167</b>	<b>12.0</b>	<b>899</b>	<b>12.3</b>	<b>268</b>	<b>11.1</b>
LSD /LSA	935	9.6	716	9.8	219	9.1
LSD	932	9.6	714	9.8	218	9.0
LSA	10	0.1	5	0.1	5	0.2
Plantas alucinógenas o disociativas	<b>391</b>	<b>4.0</b>	<b>306</b>	<b>4.2</b>	<b>85</b>	<b>3.5</b>
Hongos alucinógenos	246	2.5	194	2.7	52	2.2
Peyote (mezcalina)	110	1.1	90	1.2	20	0.8
Salvia divinorum u otras variedades de salvia	64	0.7	51	0.7	13	0.5
Ololiuhqui	1	0.0	0	0.0	1	0.0
Floripondio	21	0.2	17	0.2	4	0.2
Ayahuasca	30	0.3	20	0.3	10	0.4
Otras plantas con efectos alucinógenos o disociativos	11	0.1	7	0.1	4	0.2
Alucinógenos sintéticos	<b>166</b>	<b>1.7</b>	<b>125</b>	<b>1.7</b>	<b>41</b>	<b>1.7</b>
Fenciclidina (PCP, polvo de ángel)	11	0.1	10	0.1	1	0.0
Análogos del PCP	0	0.0	0	0.0	0	0.0
Ketamina	18	0.2	16	0.2	2	0.1
Dextrometorfano	88	0.9	66	0.9	22	0.9
DMT	53	0.5	39	0.5	14	0.6
Triptaminas psicodélicas derivadas y análogas del DMT	6	0.1	3	0.0	3	0.1
Grupo 2C x	1	0.0	1	0.0	0	0.0
Grupo DO x	0	0.0	0	0.0	0	0.0
Grupo NBOMe	0	0.0	0	0.0	0	0.0
Otras drogas de diseño con efectos psicodélicos	7	0.1	4	0.1	3	0.1
Otras sustancias con efectos psicodélicos	6	0.1	4	0.1	2	0.1

Continúa

**Tabla 21. Consumo de drogas alguna vez en la vida por sustancia**  
 (Continuación)

	General		Hombres		Mujeres	
	Frec.	%	Frec.	%	Frec.	%
<b>Heroína</b>	<b>160</b>	<b>1.7</b>	<b>133</b>	<b>1.8</b>	<b>27</b>	<b>1.1</b>
Heroína blanca	56	0.6	46	0.6	10	0.4
Heroína negra o morena	107	1.1	89	1.2	18	0.7
<b>Opioides (uso fuera de prescripción)</b>	<b>81</b>	<b>0.8</b>	<b>61</b>	<b>0.8</b>	<b>20</b>	<b>0.8</b>
Oxicodona	4	0.0	3	0.0	1	0.0
Opioides sintéticos	30	0.3	24	0.3	6	0.2
Fentanilo y análogos	25	0.3	23	0.3	2	0.1
Derivados opioides combinados con analgésicos	28	0.3	16	0.2	12	0.5
Desomorfina	0	0.0	0	0.0	0	0.0
<b>Opiáceos</b>	<b>28</b>	<b>0.3</b>	<b>27</b>	<b>0.4</b>	<b>1</b>	<b>0.0</b>
Opio	10	0.1	10	0.1	0	0.0
Morfina (uso fuera de prescripción)	6	0.1	5	0.1	1	0.0
Codeína (uso fuera de prescripción)	15	0.2	15	0.2	0	0.0
<b>Sustancias de uso médico</b>	<b>168</b>	<b>1.7</b>	<b>113</b>	<b>1.6</b>	<b>55</b>	<b>2.3</b>
Anticolinérgicos	6	0.1	6	0.1	0	0.0
Antiespasmódicos	1	0.0	1	0.0	0	0.0
Antiparkinsonianos	2	0.0	2	0.0	0	0.0
Anticonvulsivos	12	0.1	9	0.1	3	0.1
Antidepresivos	81	0.8	53	0.7	28	1.2
Antipsicóticos o neurolepticos	7	0.1	5	0.1	2	0.1
Antihistamínicos	2	0.0	1	0.0	1	0.0
Otras sustancias de abuso con utilidad médica	63	0.6	42	0.6	21	0.9
<b>Otras sustancias de abuso</b>	<b>171</b>	<b>1.8</b>	<b>129</b>	<b>1.8</b>	<b>42</b>	<b>1.7</b>
Nitritos	26	0.3	23	0.3	3	0.1
Anestésicos	7	0.1	5	0.1	2	0.1
Bebidas energizantes	95	1.0	72	1.0	23	1.0
Drogas o bebidas inteligentes	3	0.0	2	0.0	1	0.0
Esteroides anabólicos	2	0.0	2	0.0	0	0.0
Sustancias no clasificadas	21	0.2	15	0.2	6	0.2
Sustancias sin especificar	27	0.3	18	0.2	9	0.4

**Tabla 22. Total de drogas consumidas en el último año  
(Incluye alcohol o tabaco)**

	General		Hombres		Mujeres	
	Frec.	%	Frec.	%	Frec.	%
Ninguna	253	2.6	135	1.9	118	4.9
1 sustancia	1,488	15.3	1,046	14.4	442	18.3
2 sustancias	2,214	22.8	1,635	22.4	579	24.0
3 sustancias	2,723	28.1	2,091	28.7	632	26.2
4 sustancias	1,643	16.9	1,309	18.0	334	13.9
5 sustancias	778	8.0	597	8.2	181	7.5
6 sustancias	312	3.2	239	3.3	73	3.0
7 sustancias	158	1.6	127	1.7	31	1.3
8 sustancias	61	0.6	53	0.7	8	0.3
9 sustancias	29	0.3	23	0.3	6	0.2
10 sustancias	21	0.2	16	0.2	5	0.2
11-15 sustancias	16	0.2	14	0.2	2	0.1
<b>Total</b>	<b>9,696</b>	<b>100.0</b>	<b>7,285</b>	<b>100.0</b>	<b>2,411</b>	<b>100.0</b>
Media (DE)	3.0 (1.6) drogas		3.0 (1.6) drogas		2.7 (1.6) drogas	
Mediana	3 drogas		3 drogas		3 drogas	
Moda	3 drogas		3 drogas		3 drogas	
Decil1	1 droga		1 droga		1 droga	

DE= Desviación Estándar

**Tabla 23. Total de drogas ilícitas consumidas en el último año  
(No incluye ni alcohol ni tabaco)**

	General		Hombres		Mujeres	
	Frec.	%	Frec.	%	Frec.	%
Ninguna	1,288	13.3	804	11.0	484	20.1
1 sustancia	4,874	50.3	3,651	50.1	1,223	50.7
2 sustancias	2,185	22.5	1,775	24.4	410	17.0
3 sustancias	789	8.1	615	8.4	174	7.2
4 sustancias	309	3.2	236	3.2	73	3.0
5 sustancias	152	1.6	124	1.7	28	1.2
6 sustancias	50	0.5	41	0.6	9	0.4
7 sustancias	31	0.3	24	0.3	7	0.3
8 sustancias	8	0.1	7	0.1	1	0.0
9 sustancias	5	0.1	4	0.1	1	0.0
10 sustancias	2	0.0	2	0.0	0	0.0
11-13 sustancias	3	0.0	2	0.0	1	0.0
<b>Total</b>	<b>9,696</b>	<b>100.0</b>	<b>7,285</b>	<b>100.0</b>	<b>2,411</b>	<b>100.0</b>
Media (DE)	1.5 (1.2) drogas		1.5 (1.2) drogas		1.3 (1.1) drogas	
Mediana	1 droga		1 droga		1 droga	
Moda	1 droga		1 droga		1 droga	
Decil1	0 drogas		0 drogas		0 drogas	

DE= Desviación Estándar



**Tabla 24. Consumo de drogas en los últimos 12 meses por sustancia**

	General		Hombres		Mujeres	
	Frec.	%	Frec.	%	Frec.	%
<b>Tabaco</b>	<b>5,892</b>	<b>60.8</b>	<b>4,520</b>	<b>62.0</b>	<b>1,372</b>	<b>56.9</b>
Tabaco	5,804	59.9	4,459	61.2	1,345	55.8
Nicotina en dispositivo electrónico	220	2.3	148	2.0	72	3.0
<b>Alcohol</b>	<b>7,100</b>	<b>73.2</b>	<b>5,386</b>	<b>73.9</b>	<b>1,714</b>	<b>71.1</b>
Bebidas fermentadas	5,400	55.7	4,139	56.8	1,261	52.3
Bebidas destiladas	2,791	28.8	2,047	28.1	744	30.9
Alcohol puro ("alcohol del 96")	174	1.8	139	1.9	35	1.5
<b>Cannabis</b>	<b>5,865</b>	<b>60.5</b>	<b>4,503</b>	<b>61.8</b>	<b>1,362</b>	<b>56.5</b>
Mariguana "estándar"	5,666	58.4	4,360	59.8	1,306	54.2
Mariguana modificada, con alto nivel de THC	268	2.8	193	2.6	75	3.1
Hachís - Resina	62	0.6	53	0.7	9	0.4
Hachís - Aceite o miel	41	0.4	31	0.4	10	0.4
<b>Sustancias similares al cannabis</b>	<b>69</b>	<b>0.7</b>	<b>47</b>	<b>0.6</b>	<b>22</b>	<b>0.9</b>
"Mariguana" sintética	56	0.6	41	0.6	15	0.6
Medicamentos con compuestos cannábicos	15	0.2	8	0.1	7	0.3
<b>Inhalables</b>	<b>558</b>	<b>5.8</b>	<b>475</b>	<b>6.5</b>	<b>83</b>	<b>3.4</b>
Solventes y removedores	368	3.8	318	4.4	50	2.1
Pegamentos	79	0.8	69	0.9	10	0.4
Esmaltes y pinturas	39	0.4	27	0.4	12	0.5
Gasolinas y combustibles	5	0.1	4	0.1	1	0.0
Otros inhalables	93	1.0	80	1.1	13	0.5
<b>Cocaína</b>	<b>2,055</b>	<b>21.2</b>	<b>1,701</b>	<b>23.3</b>	<b>354</b>	<b>14.7</b>
Cocaína (clorhidrato)	1,614	16.6	1,308	18.0	306	12.7
Crack	673	6.9	598	8.2	75	3.1
Otro tipo de cocaína	53	0.5	39	0.5	14	0.6
Basuco (pasta base de cocaína)	32	0.3	25	0.3	7	0.3
Otras presentaciones de cocaína	21	0.2	14	0.2	7	0.3
<b>Metanfetaminas</b>	<b>3,362</b>	<b>34.7</b>	<b>2,671</b>	<b>36.7</b>	<b>691</b>	<b>28.7</b>
Metanfetaminas: cristal	3,282	33.8	2,611	35.8	671	27.8
Metanfetaminas: hielo	48	0.5	36	0.5	12	0.5
Metanfetaminas: "Metas"	65	0.7	52	0.7	13	0.5
<b>Otros estimulantes del SNC</b>	<b>71</b>	<b>0.7</b>	<b>52</b>	<b>0.7</b>	<b>19</b>	<b>0.8</b>
Sales de baño	0	0.0	0	0.0	0	0.0
Anfetaminas y derivados	40	0.4	28	0.4	12	0.5
Anorexígenos	9	0.1	8	0.1	1	0.0
Drogas de diseño con efectos estimulantes	7	0.1	6	0.1	1	0.0
Otros estimulantes	16	0.2	11	0.2	5	0.2

*Continúa*

**Tabla 24. Consumo de drogas en los últimos 12 meses por sustancia**  
 (Continuación)

	General		Hombres		Mujeres	
	Frec.	%	Frec.	%	Frec.	%
<b>MDMA y similares</b>	<b>90</b>	<b>0.9</b>	<b>65</b>	<b>0.9</b>	<b>25</b>	<b>1.0</b>
Éxtasis (MDMA)	84	0.9	62	0.9	22	0.9
Sustancias con efectos similares a MDMA	8	0.1	5	0.1	3	0.1
Drogas de diseño con efectos similares	7	0.1	5	0.1	2	0.1
Piperazinas con efectos similares	1	0.0	0	0.0	1	0.0
Aminoindanos	0	0.0	0	0.0	0	0.0
<b>Benzodicepinas</b>	<b>629</b>	<b>6.5</b>	<b>440</b>	<b>6.0</b>	<b>189</b>	<b>7.8</b>
Benzodicepinas y sustancias relacionadas	626	6.5	437	6.0	189	7.8
Rohypnol	4	0.0	4	0.1	0	0.0
<b>Otros depresores del SNC</b>	<b>88</b>	<b>0.9</b>	<b>57</b>	<b>0.8</b>	<b>31</b>	<b>1.3</b>
GHB o similares	4	0.0	4	0.1	0	0.0
Sedantes hipnóticos	56	0.6	35	0.5	21	0.9
Otros depresores del SNC	28	0.3	18	0.2	10	0.4
<b>Alucinógenos</b>	<b>494</b>	<b>5.1</b>	<b>353</b>	<b>4.8</b>	<b>141</b>	<b>5.8</b>
LSD /LSA	378	3.9	273	3.7	105	4.4
LSD	378	3.9	273	3.7	105	4.4
LSA	1	0.0	0	0.0	1	0.0
Plantas alucinógenas o disociativas	94	1.0	66	0.9	28	1.2
Hongos alucinógenos	58	0.6	41	0.6	17	0.7
Peyote (mezcalina)	15	0.2	11	0.2	4	0.2
Salvia divinorum u otras variedades de salvia	14	0.1	12	0.2	2	0.1
Ololiuhqui	0	0.0	0	0.0	0	0.0
Floripondio	2	0.0	2	0.0	0	0.0
Ayahuasca	8	0.1	3	0.0	5	0.2
Otras plantas con efectos alucinógenos o disociativos	4	0.0	2	0.0	2	0.1
Alucinógenos sintéticos	83	0.9	57	0.8	26	1.1
Fenciclidina (PCP, polvo de ángel)	4	0.0	4	0.1	0	0.0
Análogos del PCP	0	0.0	0	0.0	0	0.0
Ketamina	7	0.1	6	0.1	1	0.0
Dextrometorfano	58	0.6	40	0.5	18	0.7
DMT	13	0.1	8	0.1	5	0.2
Triptaminas psicodélicas derivadas y análogas del DMT	2	0.0	0	0.0	2	0.1
Grupo 2C x	1	0.0	1	0.0	0	0.0
Grupo DO x	0	0.0	0	0.0	0	0.0
Grupo NBOMe	0	0.0	0	0.0	0	0.0
Otras drogas de diseño con efectos psicodélicos	5	0.1	2	0.0	3	0.1
Otras sustancias con efectos psicodélicos	3	0.0	1	0.0	2	0.1

Continúa

**Tabla 24. Consumo de drogas en los últimos 12 meses por sustancia**  
(Continuación)

	General		Hombres		Mujeres	
	Frec.	%	Frec.	%	Frec.	%
<b>Heroína</b>	<b>82</b>	<b>0.8</b>	<b>71</b>	<b>1.0</b>	<b>11</b>	<b>0.5</b>
Heroína blanca	26	0.3	23	0.3	3	0.1
Heroína negra o morena	57	0.6	49	0.7	8	0.3
<b>Opioides (uso fuera de prescripción)</b>	<b>65</b>	<b>0.7</b>	<b>49</b>	<b>0.7</b>	<b>16</b>	<b>0.7</b>
Oxicodona	1	0.0	1	0.0	0	0.0
Opioides sintéticos	25	0.3	20	0.3	5	0.2
Fentanilo y análogos	21	0.2	20	0.3	1	0.0
Derivados opioides combinados con analgésicos	21	0.2	11	0.2	10	0.4
Desomorfina	0	0.0	0	0.0	0	0.0
<b>Opiáceos</b>	<b>13</b>	<b>0.1</b>	<b>12</b>	<b>0.2</b>	<b>1</b>	<b>0.0</b>
Opio	2	0.0	2	0.0	0	0.0
Morfina (uso fuera de prescripción)	3	0.0	2	0.0	1	0.0
Codeína (uso fuera de prescripción)	9	0.1	9	0.1	0	0.0
<b>Sustancias de uso médico</b>	<b>109</b>	<b>1.1</b>	<b>69</b>	<b>0.9</b>	<b>40</b>	<b>1.7</b>
Anticolinérgicos	3	0.0	3	0.0	0	0.0
Antiespasmódicos	1	0.0	1	0.0	0	0.0
Antiparkinsonianos	1	0.0	1	0.0	0	0.0
Anticonvulsivos	8	0.1	6	0.1	2	0.1
Antidepresivos	53	0.5	31	0.4	22	0.9
Antipsicóticos o neurolepticos	3	0.0	2	0.0	1	0.0
Antihistamínicos	2	0.0	1	0.0	1	0.0
Otras sustancias de abuso con utilidad médica	42	0.4	28	0.4	14	0.6
<b>Otras sustancias de abuso</b>	<b>125</b>	<b>1.3</b>	<b>96</b>	<b>1.3</b>	<b>29</b>	<b>1.2</b>
Nitritos	13	0.1	12	0.2	1	0.0
Anestésicos	4	0.0	2	0.0	2	0.1
Bebidas energizantes	78	0.8	61	0.8	17	0.7
Drogas o bebidas inteligentes	3	0.0	2	0.0	1	0.0
Esteroides anabólicos	0	0.0	0	0.0	0	0.0
Sustancias no clasificadas	16	0.2	12	0.2	4	0.2
Sustancias sin especificar	15	0.2	10	0.1	5	0.2

**Tabla 25. Droga de preferencia en los últimos 12 meses, según menciones**

		General			Hombres			Mujeres		
		Frec.	%	% válido	Frec.	%	% válido	Frec.	%	% válido
Tabaco	Tabaco	1,009	10.4	10.7	705	9.7	9.9	304	12.6	13.3
	Nicotina en dispositivo electrónico	35	0.4	0.4	21	0.3	0.3	14	0.6	0.6
Alcohol	Bebidas fermentadas	1,156	11.9	12.3	864	11.9	12.2	292	12.1	12.8
	Bebidas destiladas	533	5.5	5.7	371	5.1	5.2	162	6.7	7.1
	Alcohol puro ("alcohol del 96")	34	0.4	0.4	25	0.3	0.4	9	0.4	0.4
Cannabis	Mariguana "estándar"	2,932	30.2	31.2	2,351	32.3	33.1	581	24.1	25.5
	Mariguana modificada, con alto nivel de THC	122	1.3	1.3	95	1.3	1.3	27	1.1	1.2
	Hachís - Resina	2	0.0	0.0	2	0.0	0.0	0	0.0	0.0
	Hachís - Aceite o miel	6	0.1	0.1	5	0.1	0.1	1	0.0	0.0
Sus. Asociadas al cannabis	"Mariguana" sintética	21	0.2	0.2	16	0.2	0.2	5	0.2	0.2
Inhalables	Solventes y removedores	113	1.2	1.2	91	1.2	1.3	22	0.9	1.0
	Pegamentos	16	0.2	0.2	13	0.2	0.2	3	0.1	0.1
	Esmaltes y pinturas	2	0.0	0.0	2	0.0	0.0	0	0.0	0.0
	Gasolinas y combustibles	1	0.0	0.0	1	0.0	0.0	0	0.0	0.0
	Otros inhalables	20	0.2	0.2	16	0.2	0.2	4	0.2	0.2
Cocaína	Cocaína en polvo blanco	318	3.3	3.4	278	3.8	3.9	40	1.7	1.8
	Crack	297	3.1	3.2	266	3.7	3.7	31	1.3	1.4
	Basuco (pasta base de cocaína)	8	0.1	0.1	6	0.1	0.1	2	0.1	0.1
	Otras presentaciones de cocaína	10	0.1	0.1	8	0.1	0.1	2	0.1	0.1
Metanfetaminas	Metanfetaminas: cristal	1,785	18.4	19.0	1,396	19.2	19.6	389	16.1	17.1
	Metanfetaminas: hielo	28	0.3	0.3	20	0.3	0.3	8	0.3	0.4
	Metanfetaminas: "Metas"	6	0.1	0.1	5	0.1	0.1	1	0.0	0.0
Otros estimulantes	Anfetaminas y derivados	7	0.1	0.1	6	0.1	0.1	1	0.0	0.0
	Anorexígenos	3	0.0	0.0	3	0.0	0.0	0	0.0	0.0
	Drogas de diseño con efectos estimulantes	2	0.0	0.0	2	0.0	0.0	0	0.0	0.0
	Otros estimulantes	4	0.0	0.0	2	0.0	0.0	2	0.1	0.1
Alucinógenos	LSD	22	0.2	0.2	12	0.2	0.2	10	0.4	0.4
	Peyote (mezcalina)	2	0.0	0.0	0	0.0	0.0	2	0.1	0.1
	Ayahuasca	1	0.0	0.0	1	0.0	0.0	0	0.0	0.0
	Ketamina	1	0.0	0.0	0	0.0	0.0	1	0.0	0.0
	Dextrometorfano	8	0.1	0.1	3	0.0	0.0	5	0.2	0.2
	DMT	1	0.0	0.0	0	0.0	0.0	1	0.0	0.0
	Grupo 2C x	1	0.0	0.0	1	0.0	0.0	0	0.0	0.0

*Continúa*

**Tabla 25. Droga de preferencia en los últimos 12 meses, según menciones**  
 (Continuación)

		General			Hombres			Mujeres		
		Frec.	%	% válido	Frec.	%	% válido	Frec.	%	% válido
Éxtasis	Éxtasis (MDMA)	5	0.1	0.1	1	0.0	0.0	4	0.2	0.2
	Drogas de diseño con efectos similares al éxtasis	1	0.0	0.0	1	0.0	0.0	0	0.0	0.0
Benzodiacepinas	Benzodiacepinas y sustancias relacionadas	113	1.2	1.2	53	0.7	0.7	60	2.5	2.6
Otros depresores	Sedantes hipnóticos	12	0.1	0.1	5	0.1	0.1	7	0.3	0.3
	Otros depresores del SNC	6	0.1	0.1	4	0.1	0.1	2	0.1	0.1
Heroína	Heroína blanca	11	0.1	0.1	11	0.2	0.2	0	0.0	0.0
	Heroína negra o morena	44	0.5	0.5	37	0.5	0.5	7	0.3	0.3
Opioides	Opioides sintéticos	15	0.2	0.2	12	0.2	0.2	3	0.1	0.1
	Fentanilo y análogos	3	0.0	0.0	3	0.0	0.0	0	0.0	0.0
	Derivados opioides combinados con analgésicos	7	0.1	0.1	3	0.0	0.0	4	0.2	0.2
Opíaceos	Opio	1	0.0	0.0	1	0.0	0.0	0	0.0	0.0
	Morfina (uso fuera de prescripción)	2	0.0	0.0	1	0.0	0.0	1	0.0	0.0
	Codeína (uso fuera de prescripción)	1	0.0	0.0	1	0.0	0.0	0	0.0	0.0
Sustancias de abuso con utilidad médica	Anticolinérgicos	2	0.0	0.0	2	0.0	0.0	0	0.0	0.0
	Anticonvulsivos	2	0.0	0.0	2	0.0	0.0	0	0.0	0.0
	Antidepresivos	16	0.2	0.2	6	0.1	0.1	10	0.4	0.4
	Antipsicóticos o neurolépticos	1	0.0	0.0	0	0.0	0.0	1	0.0	0.0
	Antihistamínicos	1	0.0	0.0	0	0.0	0.0	1	0.0	0.0
	Otras sustancias de abuso con utilidad médica	8	0.1	0.1	5	0.1	0.1	3	0.1	0.1
Otras sustancias de abuso	Nitritos	1	0.0	0.0	1	0.0	0.0	0	0.0	0.0
	Anestésicos	2	0.0	0.0	1	0.0	0.0	1	0.0	0.0
	Bebidas energizantes	12	0.1	0.1	8	0.1	0.1	4	0.2	0.2
	Sustancias no clasificadas	1	0.0	0.0	1	0.0	0.0	0	0.0	0.0
	Sustancias sin especificar	1	0.0	0.0	1	0.0	0.0	0	0.0	0.0
Ninguna		618	6.4	6.6	364	5.0	5.1	254	10.5	11.1
<i>No aplica</i>		253	2.6	<i>No aplica</i>	135	1.9	<i>No aplica</i>	118	4.9	<i>No aplica</i>
<i>Sin información</i>		51	0.5	<i>No aplica</i>	39	0.5	<i>No aplica</i>	12	0.5	<i>No aplica</i>
<b>Total</b>		<b>9,696</b>	<b>100.0</b>	<b>100.0</b>	<b>7,285</b>	<b>100.0</b>	<b>100.0</b>	<b>2,411</b>	<b>100.0</b>	<b>100.0</b>

**Tabla 26. Uso combinado de drogas en los últimos 12 meses  
(No incluye tabaco)**

	General			Hombres			Mujeres		
	Frec.	%	% válido	Frec.	%	% válido	Frec.	%	% válido
Si combinó drogas	4,154	42.8	60.5	3,353	46.0	62.8	801	33.2	52.4
No combinó drogas	2,712	28.0	39.5	1,983	27.2	37.2	729	30.2	47.6
<i>No aplica</i>	<i>6,866</i>	<i>70.8</i>	<i>Se omite</i>	<i>1,949</i>	<i>26.8</i>	<i>Se omite</i>	<i>881</i>	<i>36.5</i>	<i>Se omite</i>
<b>Total</b>	<b>9,696</b>	<b>100.0</b>	<b>100.0</b>	<b>7,285</b>	<b>100.0</b>	<b>100.0</b>	<b>2,411</b>	<b>100.0</b>	<b>100.0</b>

**Tabla 27. Total de drogas consumidas en los últimos 30 días  
(Incluye alcohol o tabaco)**

	General		Hombres		Mujeres	
	Frec.	%	Frec.	%	Frec.	%
Ninguna	1,345	13.9	884	12.1	461	19.1
1 sustancia	2,637	27.2	1,900	26.1	737	30.6
2 sustancias	2,446	25.2	1,866	25.6	580	24.1
3 sustancias	1,995	20.6	1,583	21.7	412	17.1
4 sustancias	892	9.2	733	10.1	159	6.6
5 sustancias	254	2.6	211	2.9	43	1.8
6 sustancias	87	0.9	75	1.0	12	0.5
7 sustancias	30	0.3	27	0.4	3	0.1
8 sustancias	6	0.1	4	0.1	2	0.1
9 sustancias	2	0.0	1	0.0	1	0.0
10 sustancias	1	0.0	1	0.0	0	0.0
11 sustancias	1	0.0	0	0.0	1	0.0
<b>Total</b>	<b>9,696</b>	<b>100.0</b>	<b>7,285</b>	<b>100.0</b>	<b>2,411</b>	<b>100.0</b>
Media (DE)	2.0 (1.4) drogas		2.1 (1.4) drogas		1.7 (1.3) drogas	
Mediana	2 drogas		2 drogas		2 drogas	
Moda	1 droga		1 droga		1 droga	
Decil1	0 drogas		0 drogas		0 drogas	

DE= Desviación Estándar

**Tabla 28. Total de drogas ilícitas consumidas en los últimos 30 días  
 (No incluye ni alcohol ni tabaco)**

	General		Hombres		Mujeres	
	Frec.	%	Frec.	%	Frec.	%
Ninguna	3,484	35.9	2,392	32.8	1,092	45.3
1 sustancia	4,371	45.1	3,381	46.4	990	41.1
2 sustancias	1,399	14.4	1,153	15.8	246	10.2
3 sustancias	311	3.2	250	3.4	61	2.5
4 sustancias	94	1.0	80	1.1	14	0.6
5 sustancias	29	0.3	26	0.4	3	0.1
6 sustancias	7	0.1	3	0.0	4	0.2
8 sustancias	1	0.0	0	0.0	1	0.0
<b>Total</b>	<b>9,696</b>	<b>100.0</b>	<b>7,285</b>	<b>100.0</b>	<b>2,411</b>	<b>100.0</b>
Media (DE)	0.9 (0.9) drogas		0.9 (0.9) drogas		0.7 (0.8) drogas	
Mediana	1 droga		1 droga		1 droga	
Moda	1 droga		1 droga		0 drogas	
Decil1	0 drogas		0 drogas		0 drogas	

DE= Desviación Estándar

**Tabla 29. Consumo de drogas en los últimos 30 días por sustancia**

	General		Hombres		Mujeres	
	Frec.	%	Frec.	%	Frec.	%
<b>Tabaco</b>	<b>4,876</b>	<b>50.3</b>	<b>3,802</b>	<b>52.2</b>	<b>1,074</b>	<b>44.5</b>
Tabaco	4,810	49.6	3,758	51.6	1,052	43.6
Nicotina en dispositivo electrónico	115	1.2	81	1.1	34	1.4
<b>Alcohol</b>	<b>4,948</b>	<b>51.0</b>	<b>3,830</b>	<b>52.6</b>	<b>1,118</b>	<b>46.4</b>
Bebidas fermentadas	3,712	38.3	2,922	40.1	790	32.8
Bebidas destiladas	1,748	18.0	1,301	17.9	447	18.5
Alcohol puro ("alcohol del 96")	113	1.2	91	1.2	22	0.9
<b>Cannabis</b>	<b>3,957</b>	<b>40.8</b>	<b>3,128</b>	<b>42.9</b>	<b>829</b>	<b>34.4</b>
Marihuana "estándar"	3,825	39.4	3,032	41.6	793	32.9
Marihuana modificada, con alto nivel de THC	161	1.7	117	1.6	44	1.8
Hachís - Resina	15	0.2	12	0.2	3	0.1
Hachís - Aceite o miel	17	0.2	13	0.2	4	0.2
<b>Sustancias similares al cannabis</b>	<b>45</b>	<b>0.5</b>	<b>31</b>	<b>0.4</b>	<b>14</b>	<b>0.6</b>
"Marihuana" sintética	37	0.4	27	0.4	10	0.4
Medicamentos con compuestos cannábicos	8	0.1	4	0.1	4	0.2
<b>Inhalables</b>	<b>317</b>	<b>3.3</b>	<b>269</b>	<b>3.7</b>	<b>48</b>	<b>2.0</b>
Solventes y removedores	214	2.2	182	2.5	32	1.3
Pegamentos	38	0.4	33	0.5	5	0.2
Esmaltes y pinturas	13	0.1	8	0.1	5	0.2
Gasolinas y combustibles	2	0.0	2	0.0	0	0.0
Otros inhalables	58	0.6	51	0.7	7	0.3
<b>Cocaína</b>	<b>1,138</b>	<b>11.7</b>	<b>979</b>	<b>13.4</b>	<b>159</b>	<b>6.6</b>
Cocaína (clorhidrato)	768	7.9	643	8.8	125	5.2
Crack	436	4.5	399	5.5	37	1.5
Otro tipo de cocaína	30	0.3	22	0.3	8	0.3
Basuco (pasta base de cocaína)	16	0.2	13	0.2	3	0.1
Otras presentaciones de cocaína	14	0.1	9	0.1	5	0.2
<b>Metanfetaminas</b>	<b>2,153</b>	<b>22.2</b>	<b>1,731</b>	<b>23.8</b>	<b>422</b>	<b>17.5</b>
Metanfetaminas: cristal	2,103	21.7	1,691	23.2	412	17.1
Metanfetaminas: hielo	37	0.4	29	0.4	8	0.3
Metanfetaminas: "Metas"	21	0.2	17	0.2	4	0.2
<b>Otros estimulantes del SNC</b>	<b>35</b>	<b>0.4</b>	<b>25</b>	<b>0.3</b>	<b>10</b>	<b>0.4</b>
Sales de baño	0	0.0	0	0.0	0	0.0
Anfetaminas y derivados	16	0.2	11	0.2	5	0.2
Anorexígenos	6	0.1	5	0.1	1	0.0
Drogas de diseño con efectos estimulantes	2	0.0	2	0.0	0	0.0
Otros estimulantes	11	0.1	7	0.1	4	0.2

*Continúa*



**Tabla 29. Consumo de drogas en los últimos 30 días por sustancia**  
 (Continuación)

	General		Hombres		Mujeres	
	Frec.	%	Frec.	%	Frec.	%
<b>MDMA y similares</b>	<b>24</b>	<b>0.2</b>	<b>16</b>	<b>0.2</b>	<b>8</b>	<b>0.3</b>
Éxtasis (MDMA)	21	0.2	14	0.2	7	0.3
Sustancias con efectos similares a MDMA	3	0.0	2	0.0	1	0.0
Drogas de diseño con efectos similares	2	0.0	2	0.0	0	0.0
Piperazinas con efectos similares	1	0.0	0	0.0	1	0.0
Aminoindanos	0	0.0	0	0.0	0	0.0
<b>Benzodiacepinas</b>	<b>367</b>	<b>3.8</b>	<b>251</b>	<b>3.4</b>	<b>116</b>	<b>4.8</b>
Benzodiacepinas y sustancias relacionadas	365	3.8	249	3.4	116	4.8
Rohypnol	3	0.0	3	0.0	0	0.0
<b>Otros depresores del SNC</b>	<b>51</b>	<b>0.5</b>	<b>32</b>	<b>0.4</b>	<b>19</b>	<b>0.8</b>
GHB o similares	0	0.0	0	0.0	0	0.0
Sedantes hipnóticos	34	0.4	22	0.3	12	0.5
Otros depresores del SNC	17	0.2	10	0.1	7	0.3
<b>Alucinógenos</b>	<b>142</b>	<b>1.5</b>	<b>99</b>	<b>1.4</b>	<b>43</b>	<b>1.8</b>
LSD /LSA	95	1.0	64	0.9	31	1.3
LSD	95	1.0	64	0.9	31	1.3
LSA	0	0.0	0	0.0	0	0.0
Plantas alucinógenas o disociativas	18	0.2	15	0.2	3	0.1
Hongos alucinógenos	11	0.1	9	0.1	2	0.1
Peyote (mezcalina)	1	0.0	1	0.0	0	0.0
Salvia divinorum u otras variedades de salvia	2	0.0	2	0.0	0	0.0
Ololiuhqui	0	0.0	0	0.0	0	0.0
Floripondio	2	0.0	2	0.0	0	0.0
Ayahuasca	1	0.0	1	0.0	0	0.0
Otras plantas con efectos alucinógenos o disociativos	1	0.0	0	0.0	1	0.0
Alucinógenos sintéticos	39	0.4	28	0.4	11	0.5
Fenciclidina (PCP, polvo de ángel)	2	0.0	2	0.0	0	0.0
Análogos del PCP	0	0.0	0	0.0	0	0.0
Ketamina	2	0.0	2	0.0	0	0.0
Dextrometorfano	31	0.3	22	0.3	9	0.4
DMT	5	0.1	3	0.0	2	0.1
Triptaminas psicodélicas derivadas y análogas del DMT	0	0.0	0	0.0	0	0.0
Grupo 2C x	1	0.0	1	0.0	0	0.0
Grupo DO x	0	0.0	0	0.0	0	0.0
Grupo NBOMe	0	0.0	0	0.0	0	0.0
Otras drogas de diseño con efectos psicodélicos	1	0.0	1	0.0	0	0.0
Otras sustancias con efectos psicodélicos	1	0.0	0	0.0	1	0.0

Continúa

**Tabla 29. Consumo de drogas en los últimos 30 días por sustancia**  
 (Continuación)

	General		Hombres		Mujeres	
	Frec.	%	Frec.	%	Frec.	%
<b>Heroína</b>	<b>55</b>	<b>0.6</b>	<b>50</b>	<b>0.7</b>	<b>5</b>	<b>0.2</b>
Heroína blanca	14	0.1	13	0.2	1	0.0
Heroína negra o morena	42	0.4	38	0.5	4	0.2
<b>Opioides (uso fuera de prescripción)</b>	<b>44</b>	<b>0.5</b>	<b>33</b>	<b>0.5</b>	<b>11</b>	<b>0.5</b>
Oxicodona	1	0.0	1	0.0	0	0.0
Opioides sintéticos	16	0.2	13	0.2	3	0.1
Fentanilo y análogos	13	0.1	13	0.2	0	0.0
Derivados opioides combinados con analgésicos	15	0.2	7	0.1	8	0.3
Desomorfina	0	0.0	0	0.0	0	0.0
<b>Opiáceos</b>	<b>8</b>	<b>0.1</b>	<b>7</b>	<b>0.1</b>	<b>1</b>	<b>0.0</b>
Opio	1	0.0	1	0.0	0	0.0
Morfina (uso fuera de prescripción)	2	0.0	1	0.0	1	0.0
Codeína (uso fuera de prescripción)	6	0.1	6	0.1	0	0.0
<b>Sustancias de uso médico</b>	<b>69</b>	<b>0.7</b>	<b>38</b>	<b>0.5</b>	<b>31</b>	<b>1.3</b>
Anticolinérgicos	2	0.0	2	0.0	0	0.0
Antiespasmódicos	1	0.0	1	0.0	0	0.0
Antiparkinsonianos	1	0.0	1	0.0	0	0.0
Anticonvulsivos	5	0.1	4	0.1	1	0.0
Antidepresivos	36	0.4	20	0.3	16	0.7
Antipsicóticos o neurolépticos	2	0.0	1	0.0	1	0.0
Antihistamínicos	2	0.0	1	0.0	1	0.0
Otras sustancias de abuso con utilidad médica	23	0.2	11	0.2	12	0.5
<b>Otras sustancias de abuso</b>	<b>73</b>	<b>0.8</b>	<b>54</b>	<b>0.7</b>	<b>19</b>	<b>0.8</b>
Nitritos	8	0.1	8	0.1	0	0.0
Anestésicos	3	0.0	1	0.0	2	0.1
Bebidas energizantes	48	0.5	35	0.5	13	0.5
Drogas o bebidas inteligentes	1	0.0	1	0.0	0	0.0
Esteroides anabólicos	0	0.0	0	0.0	0	0.0
Sustancias no clasificadas	8	0.1	5	0.1	3	0.1
Sustancias sin especificar	6	0.1	4	0.1	2	0.1

**Tabla 30. Frecuencia de episodios de abuso del consumo de alcohol<sup>1</sup> en los últimos 30 días**

	General			Hombres			Mujeres		
	Frec.	%	% válido	Frec.	%	% válido	Frec.	%	% válido
Sin consumo abusivo	780	8.0	17.4	577	7.9	16.5	203	8.4	20.7
< de 1 vez a la semana	1,605	16.6	35.9	1,202	16.5	34.4	403	16.7	41.1
1 o 2 veces a la semana	1,315	13.6	29.4	1,078	14.8	30.9	237	9.8	24.2
Cada tercer día	386	4.0	8.6	308	4.2	8.8	78	3.2	8.0
Diario	386	4.0	8.6	326	4.5	9.3	60	2.5	6.1
<i>No consumió en los últimos 30 días</i>	5,002	51.6	<i>Se omite</i>	3,635	49.9	<i>Se omite</i>	1,367	56.7	<i>Se omite</i>
<i>Sin información</i>	222	2.3	<i>Se omite</i>	159	2.2	<i>Se omite</i>	63	2.6	<i>Se omite</i>
<b>Total</b>	<b>9,696</b>	<b>100.0</b>	<b>100.0</b>	<b>7,285</b>	<b>100.0</b>	<b>100.0</b>	<b>2,411</b>	<b>100.0</b>	<b>100.0</b>

<sup>1</sup> Consumo de más de cuatro copas en un día para los hombres y de más de tres copas en un día para las mujeres.

**Tabla 31. Frecuencia de episodios de abuso del consumo de drogas ilícitas<sup>1</sup> en los últimos 30 días**

	General			Hombres			Mujeres		
	Frec.	%	% válido	Frec.	%	% válido	Frec.	%	% válido
< de 1 vez a la semana	1,813	18.7	31.5	1,325	18.2	29.3	488	20.2	39.9
1 o 2 veces a la semana	1,253	12.9	21.8	1,007	13.8	22.3	246	10.2	20.1
Cada tercer día	787	8.1	13.7	668	9.2	14.8	119	4.9	9.7
Diario	1,895	19.5	33.0	1,525	20.9	33.7	370	15.3	30.3
<i>No consumió en los últimos 30 días</i>	3,484	35.9	<i>Se omite</i>	2,392	32.8	<i>Se omite</i>	1,092	45.3	<i>Se omite</i>
<i>Sin información</i>	464	4.8	<i>Se omite</i>	368	5.1	<i>Se omite</i>	96	4.0	<i>Se omite</i>
<b>Total</b>	<b>9,696</b>	<b>100.0</b>	<b>100.0</b>	<b>7,285</b>	<b>100.0</b>	<b>100.0</b>	<b>2,411</b>	<b>100.0</b>	<b>100.0</b>

<sup>1</sup> Consumo de cualquier dosis.

**Tabla 32. Problemas asociados al consumo de sustancias**

	General		Hombres		Mujeres	
	Frec.	%	Frec.	%	Frec.	%
Problemas de salud	4,625	47.7	3,588	49.3	1,037	43.0
Problemas familiares	7,628	78.7	5,972	82.0	1,656	68.7
Accidentes o lesiones	2,239	23.1	1,789	24.6	450	18.7
Problemas escolares	3,512	36.2	2,706	37.1	806	33.4
Problemas laborales	3,209	33.1	2,732	37.5	477	19.8
Problemas psicológicos	6,128	63.2	4,694	64.4	1,434	59.5
Problemas legales	1,887	19.5	1,620	22.2	267	11.1
Conducta antisocial o delictiva	1,924	19.8	1,614	22.2	310	12.9
Otros problemas	1,691	17.4	1,313	18.0	378	15.7
<i>Ningún problema asociado reportado</i>	<i>885</i>	<i>9.1</i>	<i>467</i>	<i>6.4</i>	<i>418</i>	<i>17.3</i>
<i>Pacientes que reportaron dos o más problemas asociados</i>	<i>7,726</i>	<i>79.7</i>	<i>6,033</i>	<i>82.8</i>	<i>1,693</i>	<i>70.2</i>

## GLOSARIO

<b>Droga ilícita de inicio</b>	Es la primera sustancia ilegal que el usuario refirió como la droga con la cual inicio el consumo de drogas. No incluye el inicio del consumo con alcohol o tabaco.
<b>Droga de mayor impacto</b>	Sustancia por la que acuden los consumidores de drogas a tratamiento.
<b>Droga de preferencia</b>	Sustancia que el propio usuario solicitante de tratamiento ha elegido o preferido consumir en el transcurso del último año.
<b>Estrato social</b>	Estimación que hace el terapeuta, según su percepción, del estrato al que pertenece el usuario de drogas, considerando aspectos como lugar de residencia, escolaridad, empleo y características manifiestas como higiene y aliño, calidad del vestido, expresión verbal y vocabulario, etc.
<b>Nuevas sustancias de abuso o de uso poco común</b>	Sustancias psicoactivas que han sido conocidas en el mercado por términos tales como “drogas de diseño”, “euforizantes legales”, “hierbas euforizantes”, “sales de baño”, “productos químicos de investigación” y “reactivos de laboratorio” y que no son controladas por la Convención Única de 1961 sobre Estupefacientes ni por el Convenio sobre Sustancias Sicotrópicas de 1971, pero que pueden suponer una amenaza para la salud pública. El término “nuevas” no se refiere necesariamente a nuevas invenciones, sino que son sustancias que han aparecido recientemente en el mercado o que su consumo ha cobrado relevancia en los últimos años.
<b>Otros problemas de salud mental</b>	De acuerdo con la indagación de los terapeutas, los consumidores de drogas pueden llegar a solicitar atención por otros trastornos o problemas de salud, como son: trastornos mentales y conductual del niño y el adolescente, depresión, ansiedad, psicosis, demencia, epilepsia, ludopatía, autolesiones no suicidas, ideación o intento suicida (suicidio) u otro motivo de consulta.
<b>Población en situación de vulnerabilidad</b>	De acuerdo con la Agenda Regional de Desarrollo Social Inclusivo (ARDSI) de la Comisión Económica para América Latina y el Caribe (CEPAL), dentro de los grupos en situación de vulnerabilidad se encuentran las mujeres; los pueblos indígenas; la población afrodescendiente; las personas con discapacidad; las personas pertenecientes a la comunidad LGBTI y los migrantes. Y señalan que las personas que pertenecen a estos grupos de la población suelen sufrir desigualdades entrecruzadas.
<b>Tipo de consumo de drogas ilícitas</b>	Características de consumo de sustancias ilegales según motivo, frecuencia y problemas asociados. No incluye el consumo de alcohol y/o tabaco y se clasifica como: experimental, social u ocasional, funcional, disfuncional y en remisión.
<b>Total de drogas consumidas</b>	Número de drogas consumidas (se incluyen las 82 sustancias de seguimiento) en las siguientes categorías: alguna vez en la vida, en el último año y en los últimos 30 días.
<b>Uso combinado de drogas</b>	Consumo de dos o más sustancias (incluyendo alcohol y cualquier droga ilícita o de uso médico, utilizada sin prescripción, pero excluyendo tabaco) en el transcurso de un mismo día, en el año previo a la solicitud de tratamiento en CIJ.