

**Sistema de Información Epidemiológica  
del Consumo de Drogas**

---

**Estados donde el consumo de cannabis, inhalables, cocaína,  
crack, metanfetaminas, éxtasis, heroína y alucinógenos se  
ubica por arriba de la media nacional en Centros de  
Integración Juvenil, 1er semestre de 2022  
(Mapas)**

---

**Informe de Investigación 22-04h**

**México, Septiembre de 2022**

## **Directorio**

### **Presidente del Patronato Nacional**

Dr. Roberto Tapia Conyer

### **Fundadora de Centros de Integración Juvenil, A.C. y Vicepresidenta Vitalicia del Patronato Nacional**

Sra. Kena Moreno

### **Directora General**

Dra. Carmen Fernández Cáceres

### **Director General de Operación y Patronatos**

Dr. José Ángel Prado García

### **Director General Normativo**

Mtro. David Bruno Díaz Negrete

### **Director de Investigación y Enseñanza**

Dr. Rodrigo Alonzo Marín Navarrete

### **Subdirectora de Investigación**

Dra. Solveig Eréndira Rodríguez Kuri

### **Elaboró:**

Lic. Esp. Alma Delia Gutiérrez López

### **Supervisó:**

Dr. Rodrigo Alonzo Marín Navarrete

Dra. Solveig Eréndira Rodríguez Kuri

### **Citación para el presente documento:**

Centros de Integración juvenil, A.C. (2022). Reporte del Sistema de Información Epidemiológica del Consumo de Drogas. Estados donde el consumo de cannabis, inhalables, cocaína, crack, metanfetaminas, éxtasis, heroína y alucinógenos se ubica por arriba de la media nacional en Centros de Integración Juvenil, 1er semestre de 2022 (Mapas). (Informe de investigación 22-04h). Ciudad de México. México: CIJ.

**Disponible en:** <http://www.cij.gob.mx/programas/Investigacion/Epidemiologica.asp>

# Presentación

Como parte del seguimiento epidemiológico del consumo de drogas en pacientes de primer ingreso a tratamiento en Centros de Integración Juvenil (CIJ), el presente documento presenta a través de mapas los estados donde el **consumo alguna vez en la vida** de cannabis, inhalables, cocaína, crack, metanfetaminas, éxtasis, heroína y alucinógenos se ubica por arriba del promedio nacional en el primer semestre de 2022.

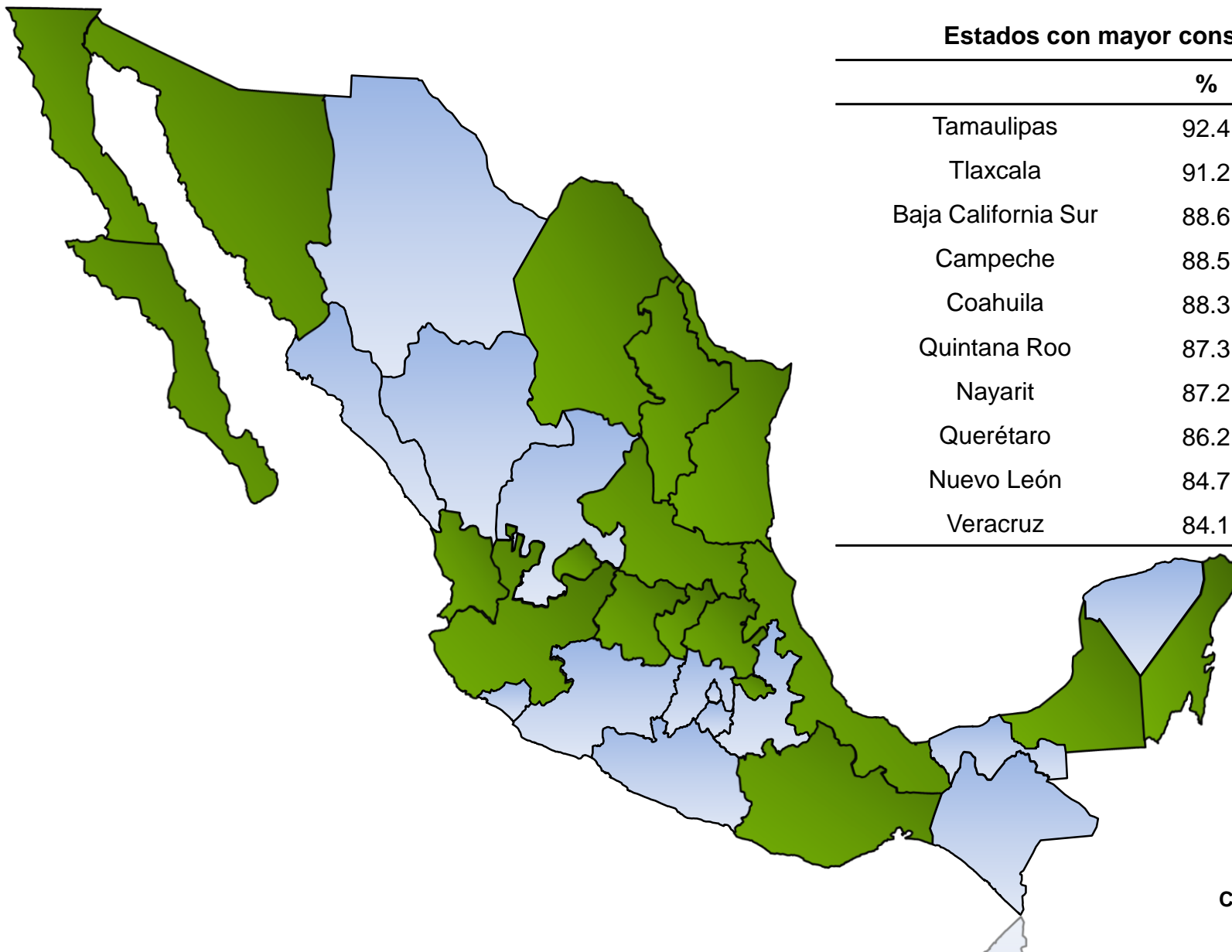
Los datos se obtuvieron del formato de “Entrevista Inicial” del Expediente Clínico abierto a cada **consumidores de drogas ilícitas** que ingresa por primera vez a tratamiento a CIJ (**9,252 casos**). El registro de la información lo realiza el personal del Equipo Médico Técnico designado para ello en cada una de las unidades de atención y se agrupa de acuerdo al lugar donde se encuentra ubicada cada unidad de atención; mientras que la agrupación de sustancias corresponde a:

---

<b>Cannabis</b>	Mariguana “estándar”; Mariguana modificada, con alto nivel de THC; Hachís – Resina; Hachís - Aceite o miel
<b>Inhalables</b>	Solventes y removedores, Pegamentos, Esmaltes y pinturas; Gasolinas y combustibles; Otros inhalables
<b>Clorhidrato de cocaína</b>	Cocaína en polvo blanco
<b>Crack</b>	Crack
<b>Metanfetaminas</b>	Metanfetaminas: cristal; Metanfetaminas: hielo; Metanfetaminas: "Metas"
<b>Éxtasis</b>	Éxtasis; Drogas de diseño con efectos similares al éxtasis; Piperazinas con efectos similares al éxtasis; Aminoidanos
<b>Heroína</b>	Heroína blanca; Heroína negra o morena
<b>Alucinógenos</b>	LSD; LSA; Hongos alucinógenos; Peyote (mezcalina); Salvia divinorum u otras variedades; Ololihqui; Floripondio; Ayahuasca; Otras plantas con efectos alucinógenos o disociativos; Fenciclidina; Análogos del PCP; Ketamina; Dextrometorfano, DMT; Triptaminas psicodélicas derivadas y análogas del DMT; Grupo 2C x; Grupo DO x; Grupo NBOMe; Otras drogas de diseño con efectos psicodélicos; Otras sustancias con efectos psicodélicos.

---

# Estados en los que la población atendida en CIJ reportó tasas de consumo de **Cannabis** alguna vez en la vida superiores a la media nacional (78.8%), primer semestre de 2022



## Estados con mayor consumo

	%	Frec.
Tamaulipas	92.4	109
Tlaxcala	91.2	52
Baja California Sur	88.6	163
Campeche	88.5	46
Coahuila	88.3	356
Quintana Roo	87.3	248
Nayarit	87.2	34
Querétaro	86.2	81
Nuevo León	84.7	333
Veracruz	84.1	95

# Estados en los que la población atendida en CIJ reportó tasas de consumo de **Inhalables** alguna vez en la vida superiores a la media nacional (14.6%), primer semestre de 2022

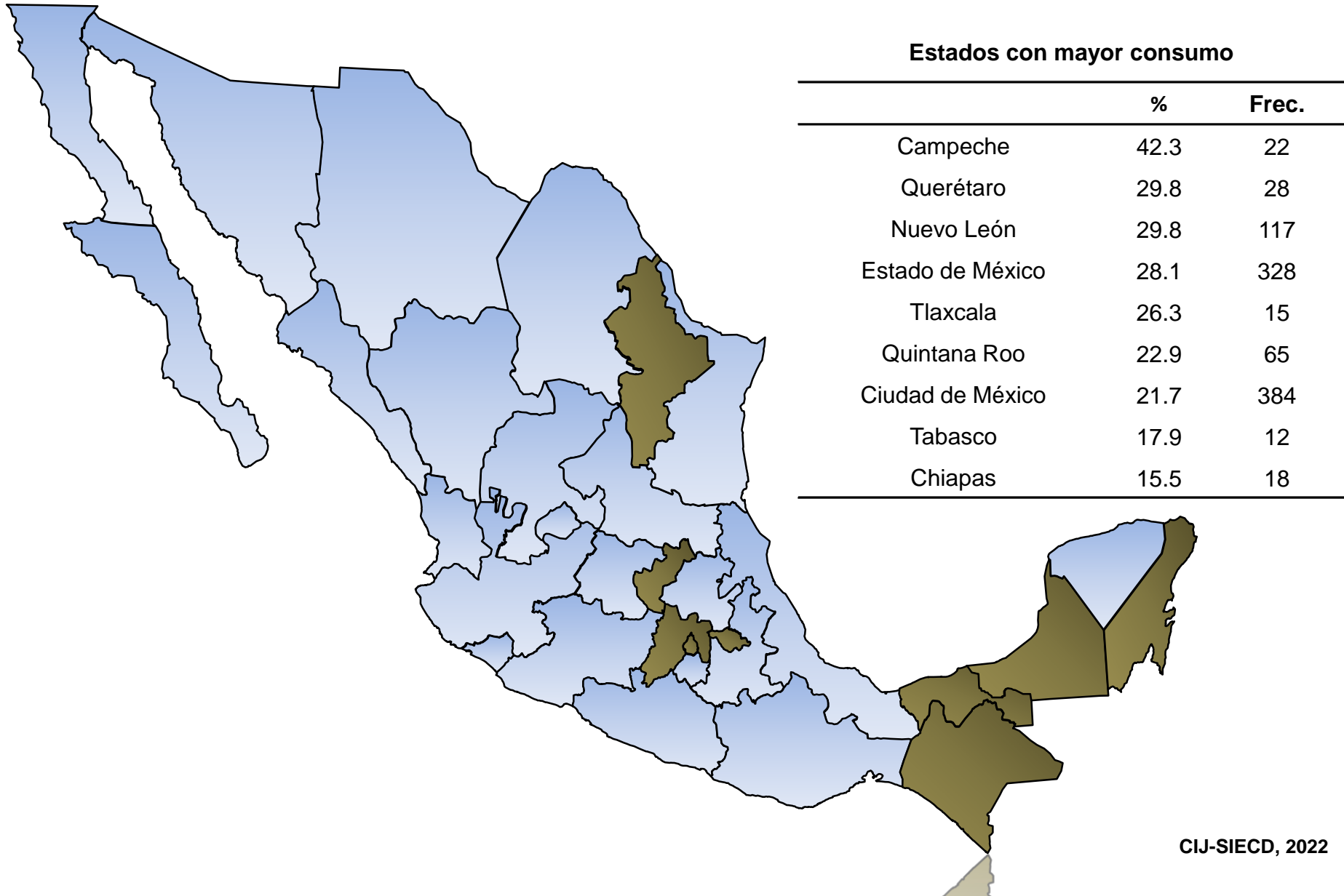


Estados con mayor consumo

	%	Frec.
Tlaxcala	28.1	16
Estado de México	25.0	292
Ciudad de México	23.0	407
Querétaro	21.3	20
Guanajuato	19.2	74
San Luis Potosí	18.8	21
Coahuila	16.1	65
Nuevo León	16.0	63
Jalisco	15.9	129
Aguascalientes	15.3	24



# Estados en los que la población atendida en CIJ reportó tasas de consumo de **Crack** alguna vez en la vida superiores a la media nacional (14.0%), primer semestre de 2022



Estados en los que la población atendida en CIJ reportó tasas de consumo de **Metanfetaminas** alguna vez en la vida superiores a la media nacional (44.0%), primer semestre de 2022



Estados con mayor consumo

	%	Frec.
Baja California Sur	65.2	120
Guerrero	64.4	152
Jalisco	62.6	508
Querétaro	60.6	57
Oaxaca	60.2	56
Tlaxcala	59.6	34
Colima	59.0	102
Puebla	58.8	104
Sinaloa	58.5	280
Guanajuato	54.8	211



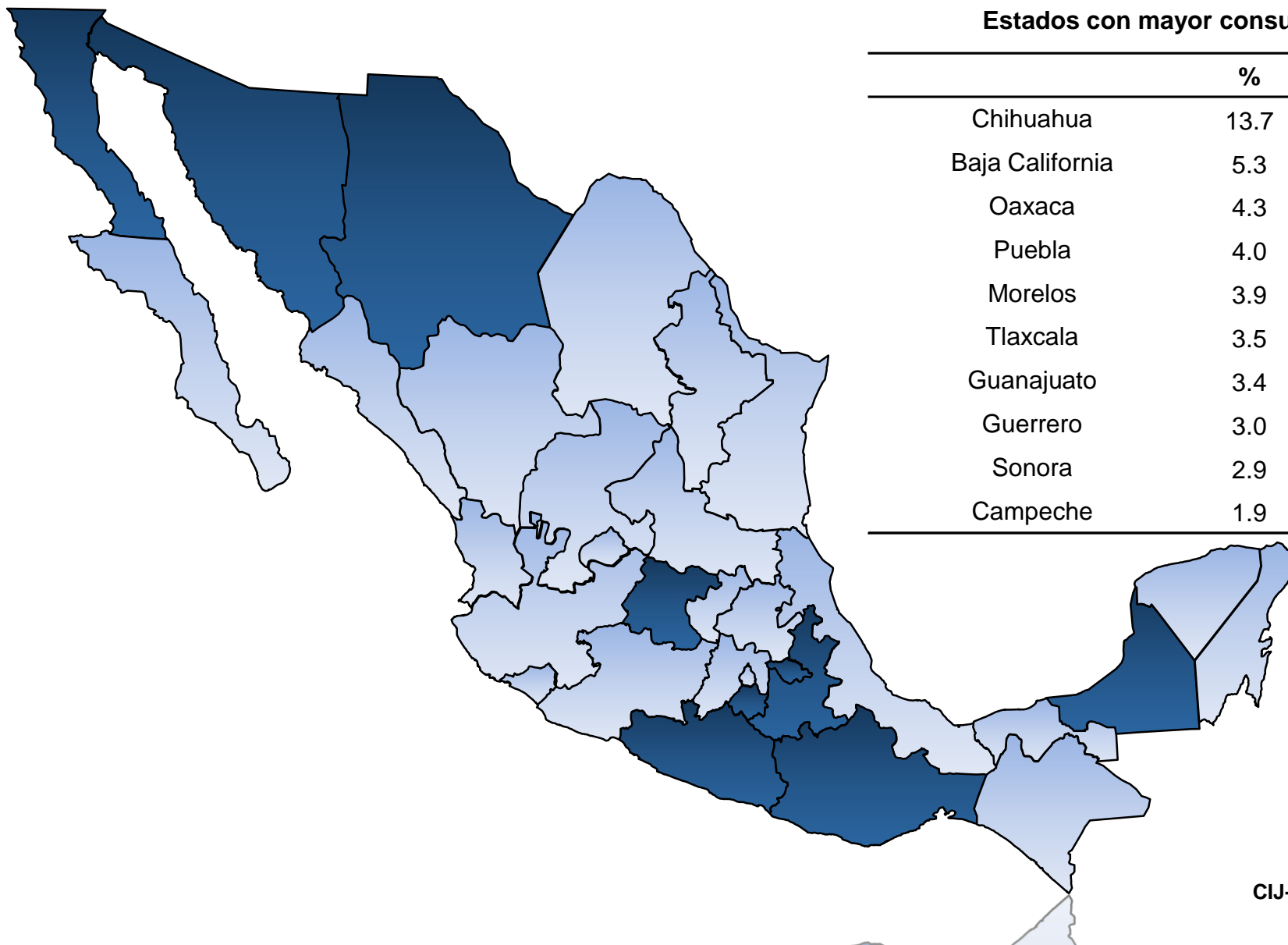
Estados en los que la población atendida en CIJ reportó tasas de consumo de **Éxtasis y sustancias similares** alguna vez en la vida superiores a la media nacional (3.2%), primer semestre de 2022



Estados con mayor consumo

	%	Frec.
Querétaro	9.6	9
Tamaulipas	7.6	9
Campeche	5.8	3
Puebla	5.6	10
Tlaxcala	5.3	3
Baja California Sur	4.9	9
Nuevo León	4.8	19
Chihuahua	4.3	19
Chiapas	4.3	5
Ciudad de México	3.9	69

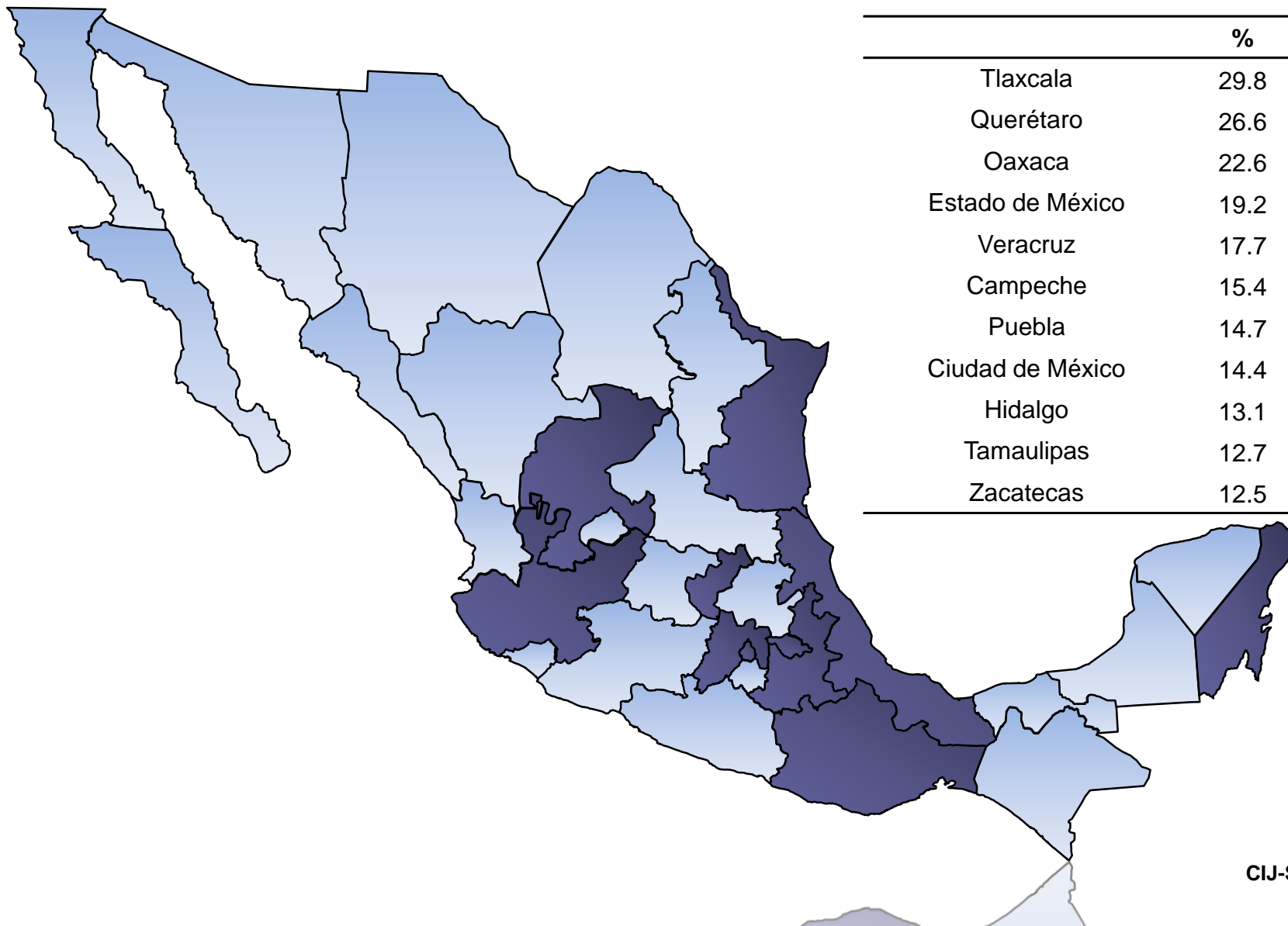
# Estados en los que la población atendida en CIJ reportó tasas de consumo de **Heroína** alguna vez en la vida superiores a la media nacional (1.8%), primer semestre de 2022



Estados con mayor consumo

	%	Frec.
Chihuahua	13.7	60
Baja California	5.3	21
Oaxaca	4.3	4
Puebla	4.0	7
Morelos	3.9	4
Tlaxcala	3.5	2
Guanajuato	3.4	13
Guerrero	3.0	7
Sonora	2.9	4
Campeche	1.9	1

# Estados en los que la población atendida en CIJ reportó tasas de consumo de **Alucinógenos** alguna vez en la vida superiores a la media nacional (12.1%), primer semestre de 2022



Estados con mayor consumo

	%	Frec.
Tlaxcala	29.8	17
Querétaro	26.6	25
Oaxaca	22.6	21
Estado de México	19.2	224
Veracruz	17.7	20
Campeche	15.4	8
Puebla	14.7	26
Ciudad de México	14.4	255
Hidalgo	13.1	16
Tamaulipas	12.7	15
Zacatecas	12.5	9