

Droga de mayor impacto reportada por usuarios de drogas ilícitas en el año previo a la solicitud de tratamiento en Centros de Integración Juvenil.

**Segundo semestre de 2004 - Primer semestre de 2010
(Nivel Nacional y Entidades Federativa)**

**Alma Delia Gutiérrez López
Marina Velázquez Altamirano**

Directorio

Presidente del Patronato Nacional

Dr. Jesús Kumate Rodríguez

Presidenta de la Comisión de Vigilancia

Sra. Kena Moreno

Directora General

Lic. Carmen Fernández Cáceres

Director General Adjunto de Administración

L.C. Hugo Basurto Ojeda

Director General Adjunto de Operación y Patronatos

Dr. José Ángel Prado García

Director de Investigación y Enseñanza

Dr. Ricardo Sánchez Huesca

Subdirector de Investigación

Mtro. David Bruno Diaz Negrete

Presentación

Con el propósito de apoyar la prestación efectiva y oportuna de los servicios preventivos y de tratamiento de Centros de Integración Juvenil (CIJ), la Dirección de Investigación y Enseñanza, por medio del Departamento de Investigación Clínica y Epidemiológica, lleva a cabo el seguimiento epidemiológico del consumo de drogas a través del Sistema de Información Epidemiológica del Consumo de Drogas (SIECD).

El presente documento presenta información de las tendencias observadas en la droga de mayor impacto durante el último año de los usuarios de drogas ilícitas que ingresaron por primera vez a tratamiento a Centros de Integración Juvenil entre el segundo semestre de 2004 y el primer semestre de 2010.

Los datos se obtuvieron del formato de “Entrevista Inicial” del Expediente Clínico utilizado en la atención terapéutica de los usuarios de drogas que solicitan atención por consumo de drogas. La captura de información la realizó en un primer momento el Sistema Nacional de Vigilancia Epidemiológica de las Adicciones (SISVEA) de la Dirección General de Epidemiología de la Secretaría de Salud y en un segundo momento y hasta la fecha por la Dirección de Planeación de CIJ.

La información que se presenta es a nivel nacional y para cada una de las entidades federativas en las que CIJ cuenta con al menos una unidad operativa y donde se brinda el servicio de tratamiento. Por tal motivo **no se presenta** la información correspondiente a los estados de **Nayarit y Tlaxcala**.

Las drogas que se incluyen en las tendencias del consumo son: tabaco, alcohol, cannabis, cocaína en polvo, crack, metanfetaminas, MDMA (Éxtasis), inhalables, benzodiacepinas (incluye Royhpnol), heroína y alucinógenos.

Finalmente, cabe señalar que la tendencia registrada en el consumo de drogas durante el primer semestre de 2010 puede ser reflejo transitorio de un ajuste del formato de «Entrevista Inicial» utilizado para la obtención de la información. Por tal motivo se sugiere tomar con cautela estos datos.

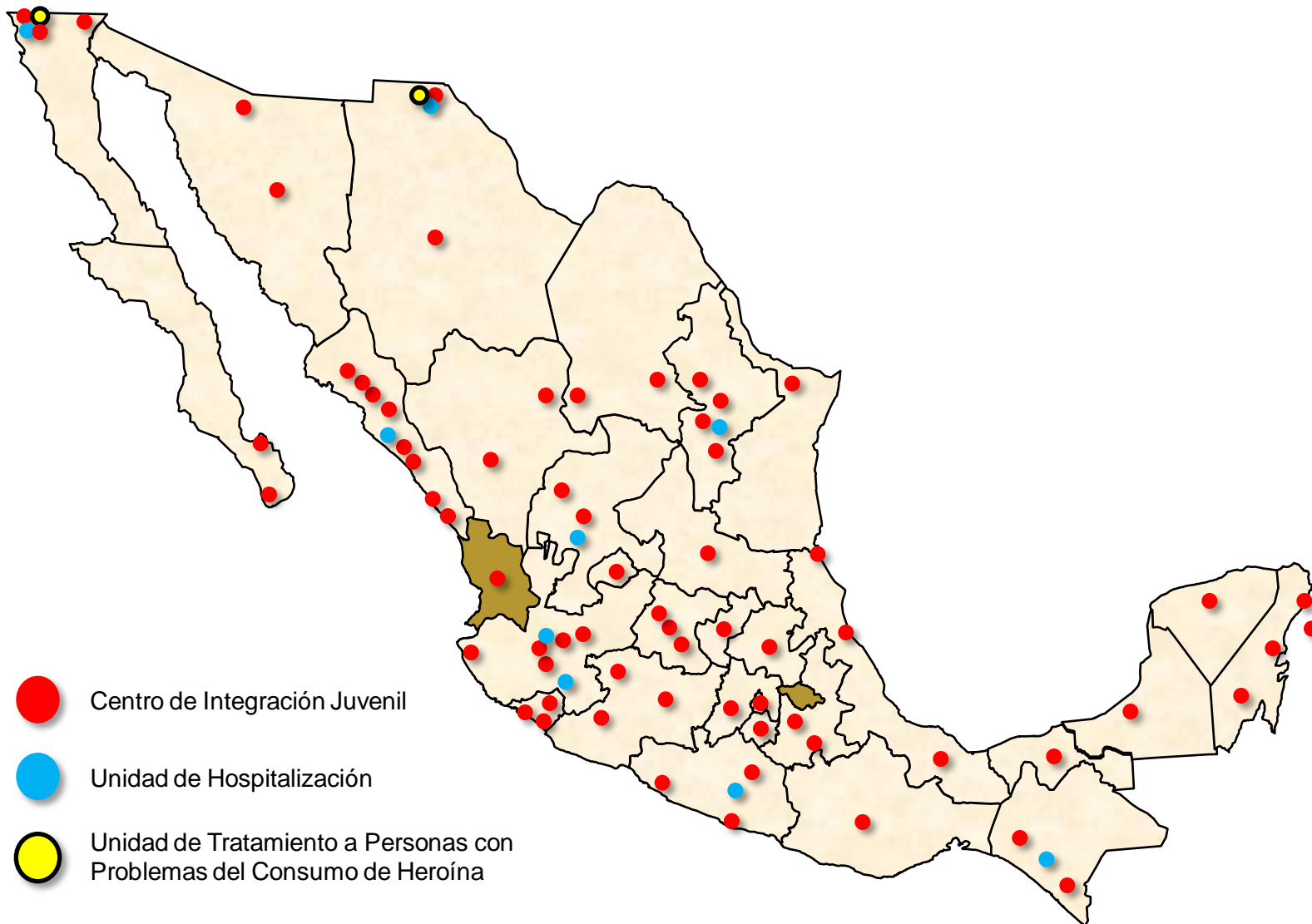
Total de casos proporcionados por semestre y Entidad Federativa Segundo semestre de 2004 – Primer semestre de 2010

Página	Estado	Semestre											
		2004-2	2005-1	2005-2	2006-1	2006-2	2007-1	2007-2	2008-1	2008-2	2009-1	2009-2	2010-1
6	Nacional	7,987	9,526	8,913	9,612	8,504	9,948	8,746	10,164	9,163	9,122	7,446	10,182
7	Aguascalientes	186	144	112	170	108	131	108	114	81	53	12	79
8	Baja California	438	542	560	470	449	541	428	513	499	451	352	402
9	Baja California Sur	87	140	80	104	38	50	42	77	76	57	65	78
10	Campeche	S.D.	15	55	62	43	44	39	19	21	40	29	19
11	Chiapas	70	125	115	113	138	183	92	131	133	136	85	252
12	Chihuahua	395	492	470	449	363	505	565	554	473	325	194	223
13	Coahuila	246	294	238	259	235	266	178	290	255	239	102	96
14	Colima	188	175	164	192	190	269	183	231	197	225	225	261
15	Distrito Federal	1,938	2,295	2,057	2,155	1,936	2,256	2,145	2,675	2,332	2,386	2,004	3,024
16	Durango	95	132	142	145	80	215	169	162	195	247	242	192
17	Guanajuato	333	415	340	414	393	418	443	471	499	426	450	378
18	Guerrero	163	208	211	184	190	276	267	261	219	184	149	190
19	Hidalgo	78	128	98	105	84	96	107	109	88	89	61	149
20	Jalisco	748	733	784	860	854	890	831	875	810	888	590	836
21	México	958	1,019	1,027	968	1,038	1,049	961	1,100	1,044	1,127	1,071	1,367
22	Michoacán	83	93	94	92	96	87	68	107	140	116	98	151
23	Morelos	79	66	70	64	59	71	87	86	81	88	68	84
	Nayarit*	S.D.	1	4	4	7	4	3	4	1	1	23	50
24	Nuevo León	335	547	531	706	529	671	494	446	397	414	296	530
25	Oaxaca	9	10	25	29	27	53	59	65	39	21	26	63
26	Puebla	135	200	164	200	146	163	139	209	167	184	198	192
27	Querétaro	87	111	143	129	136	136	100	123	113	106	86	101
28	Quintana Roo	171	259	148	220	180	219	164	167	143	183	164	204
29	San Luis Potosí	109	127	145	157	102	113	100	140	103	158	109	145
30	Sinaloa	534	589	510	597	473	502	396	435	382	431	359	392
31	Sonora	100	126	135	175	140	173	156	237	219	212	158	265
32	Tabasco	S.D.	9	16	65	49	35	39	54	56	19	15	26
33	Tamaulipas	126	188	119	128	77	116	101	156	89	80	72	89
	Tlaxcala*	S.D.	S.D.	S.D.	S.D.	S.D.	S.D.	S.D.	S.D.	S.D.	S.D.	S.D.	S.D.
34	Veracruz	111	134	137	145	154	132	91	94	81	80	12	79
35	Yucatán	102	136	139	158	128	181	121	150	106	58	352	402
36	Zacatecas	83	73	80	93	62	103	70	109	124	98	65	78

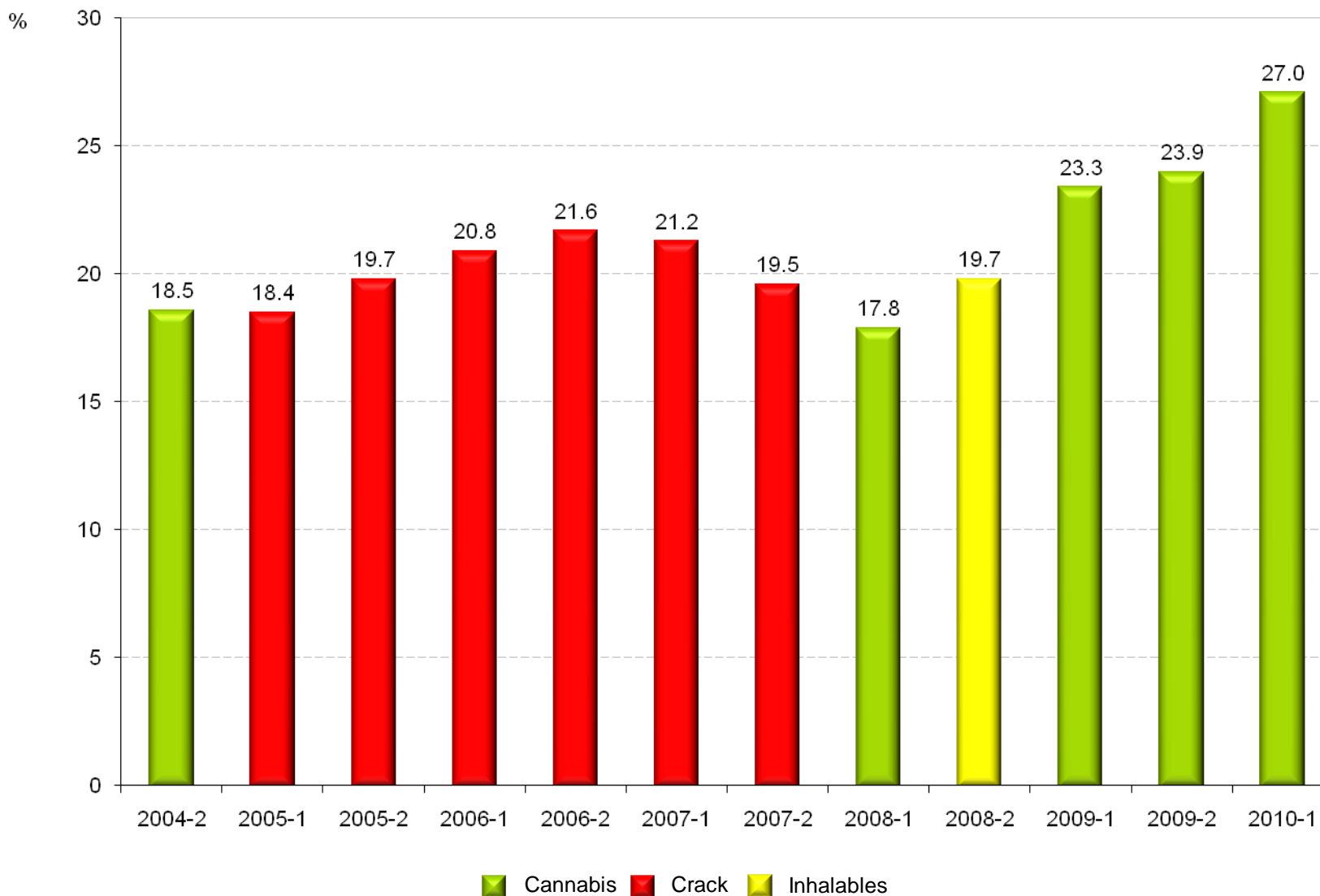
* No se presenta la gráfica de estas Entidades Federativas por falta de casos.

S.D.= Sin Datos.

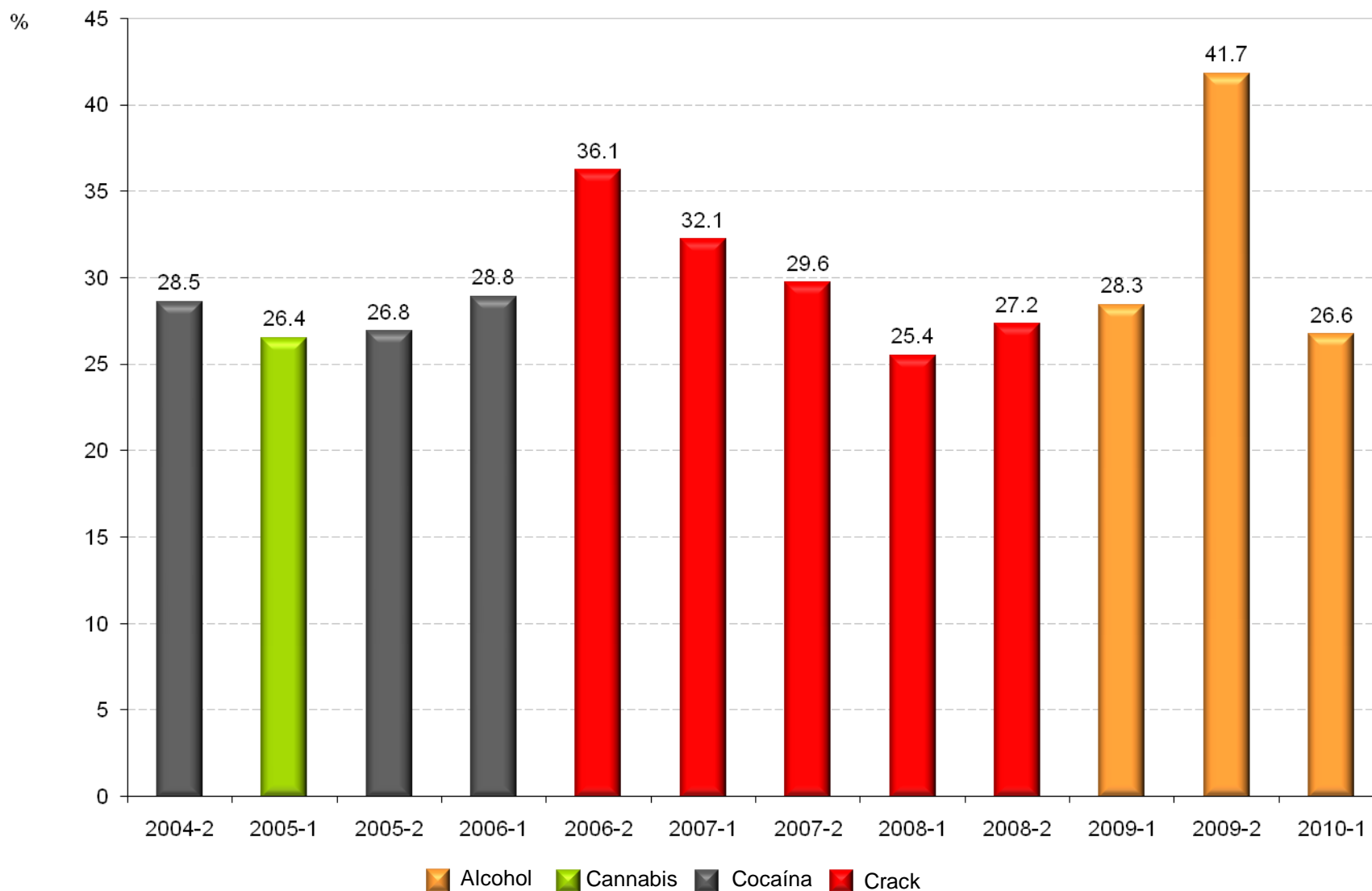
Unidades de atención



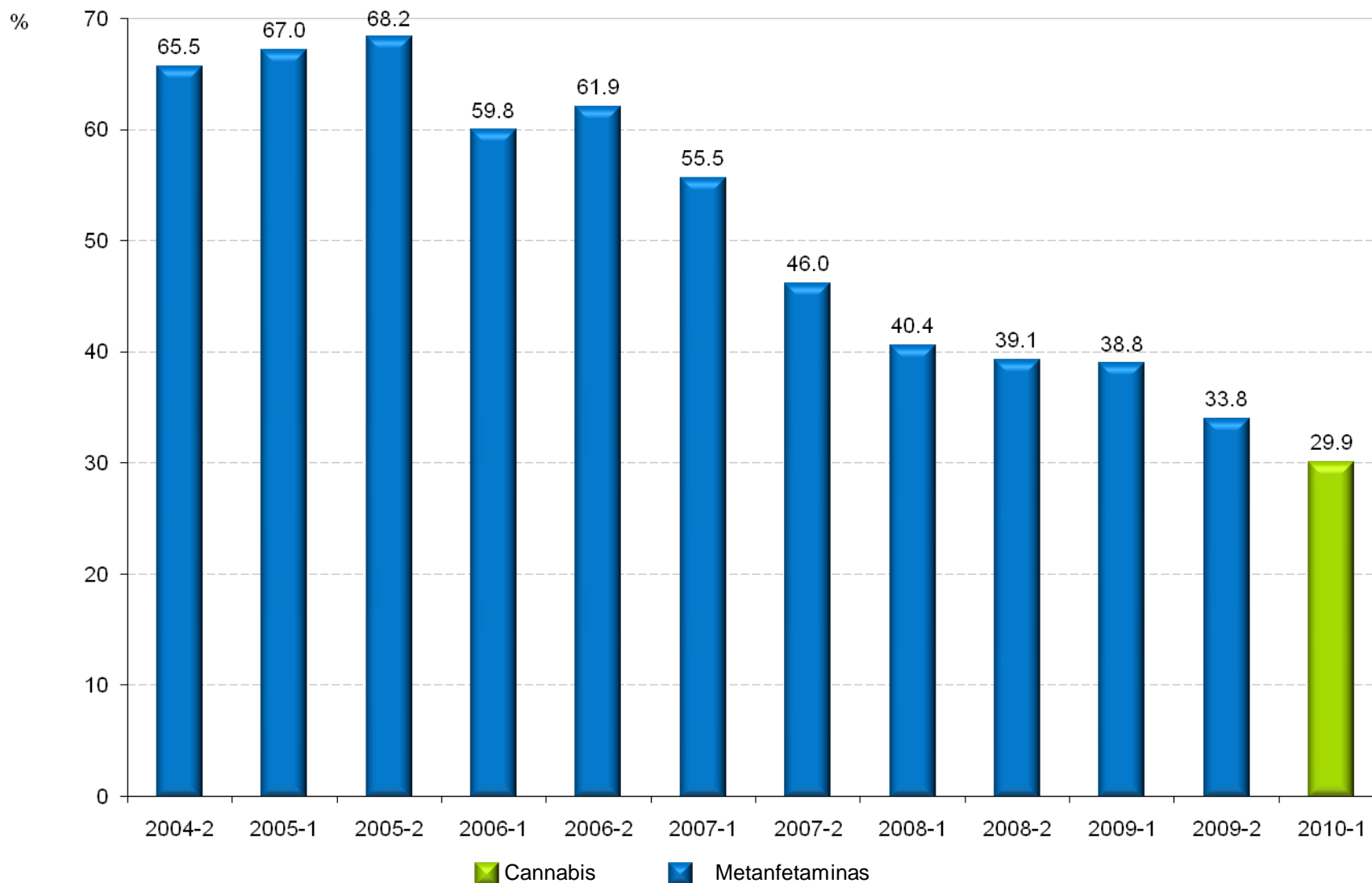
Droga de mayor impacto reportada por usuarios de drogas ilícitas en el año previo a la solicitud de tratamiento en Centros de Integración Juvenil (**Nivel Nacional**)
Segundo semestre de 2004 – Primer semestre de 2010



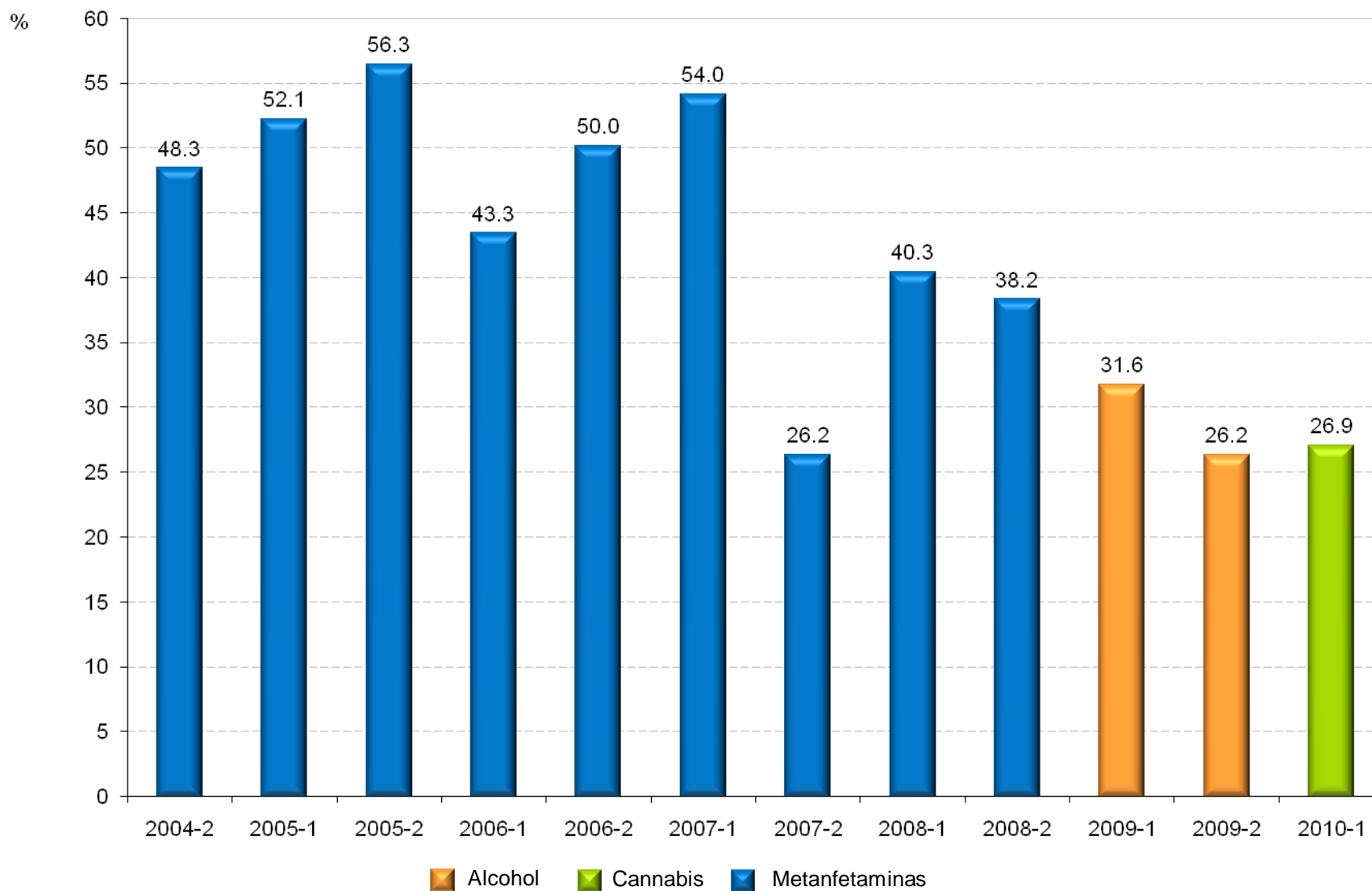
Droga de mayor impacto reportada por usuarios de drogas ilícitas en el año previo a la solicitud de tratamiento en **CIJ del Estado de Aguascalientes (CIJ Aguascalientes)**
Segundo semestre de 2004 – Primer semestre de 2010



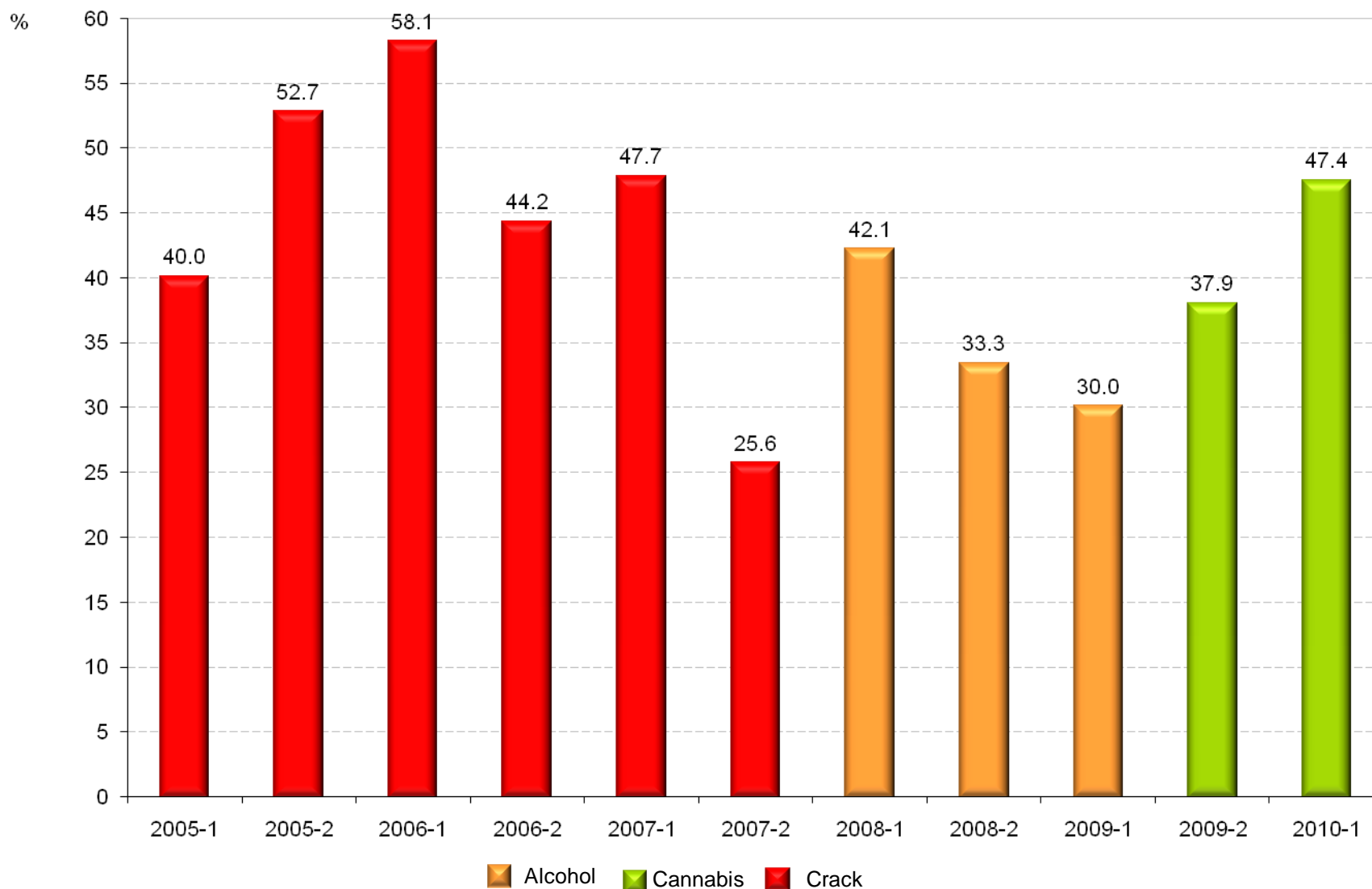
Droga de mayor impacto reportada por usuarios de drogas ilícitas en el año previo a la solicitud de tratamiento en **CIJ del Estado de Baja California**
Segundo semestre de 2004 – Primer semestre de 2010



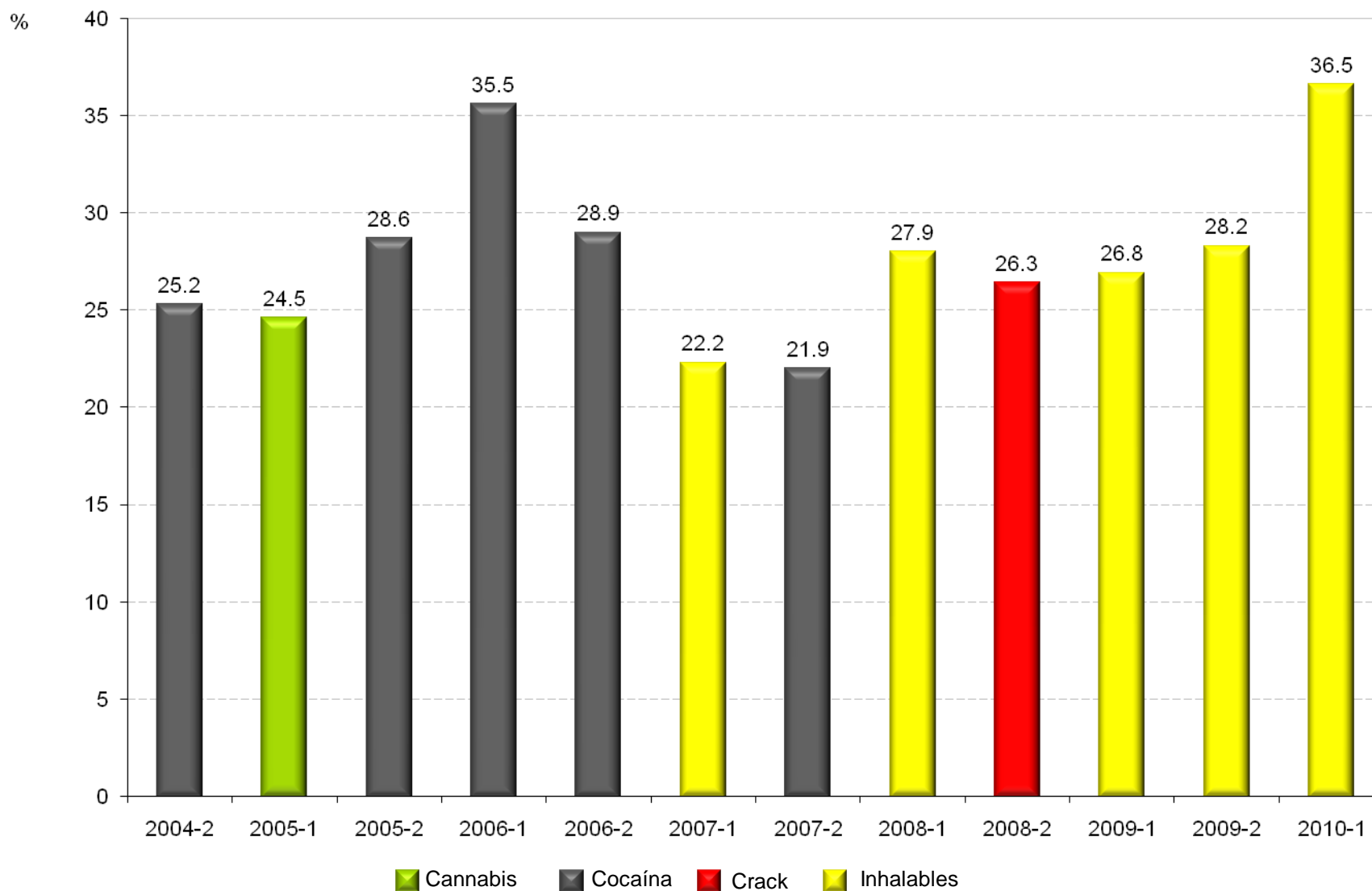
Droga de mayor impacto reportada por usuarios de drogas ilícitas en el año previo a la solicitud de tratamiento en **CIJ del Estado de Baja California Sur**
Segundo semestre de 2004 – Primer semestre de 2010



Droga de mayor impacto reportada por usuarios de drogas ilícitas en el año previo a la solicitud de tratamiento en **CIJ del Estado de Campeche (CIJ Ciudad del Carmen)**
Primer semestre de 2005 – Primer semestre de 2010

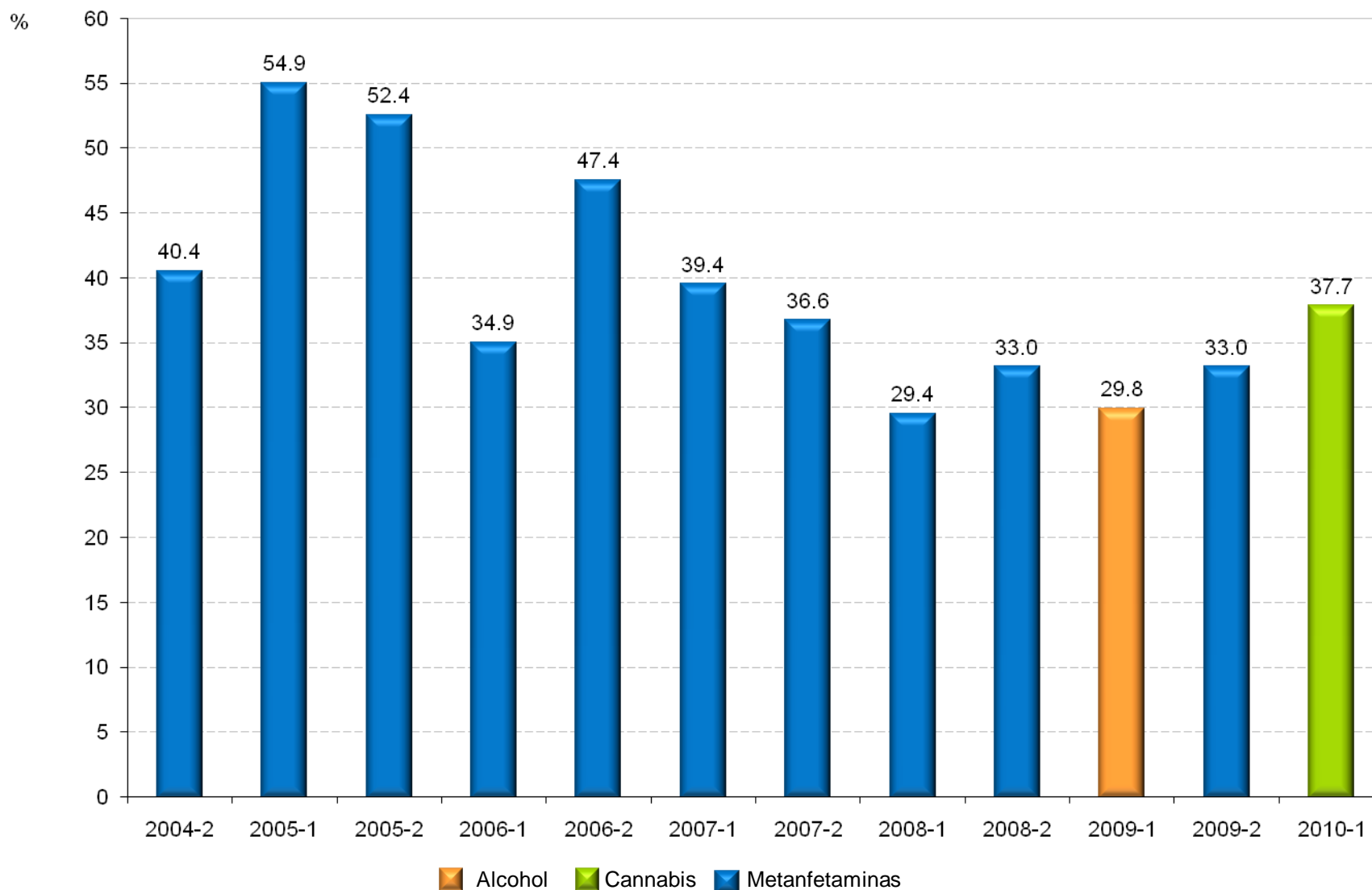


Droga de mayor impacto reportada por usuarios de drogas ilícitas en el año previo a la solicitud de tratamiento en **CIJ del Estado de Coahuila**
Segundo semestre de 2004 – Primer semestre de 2010

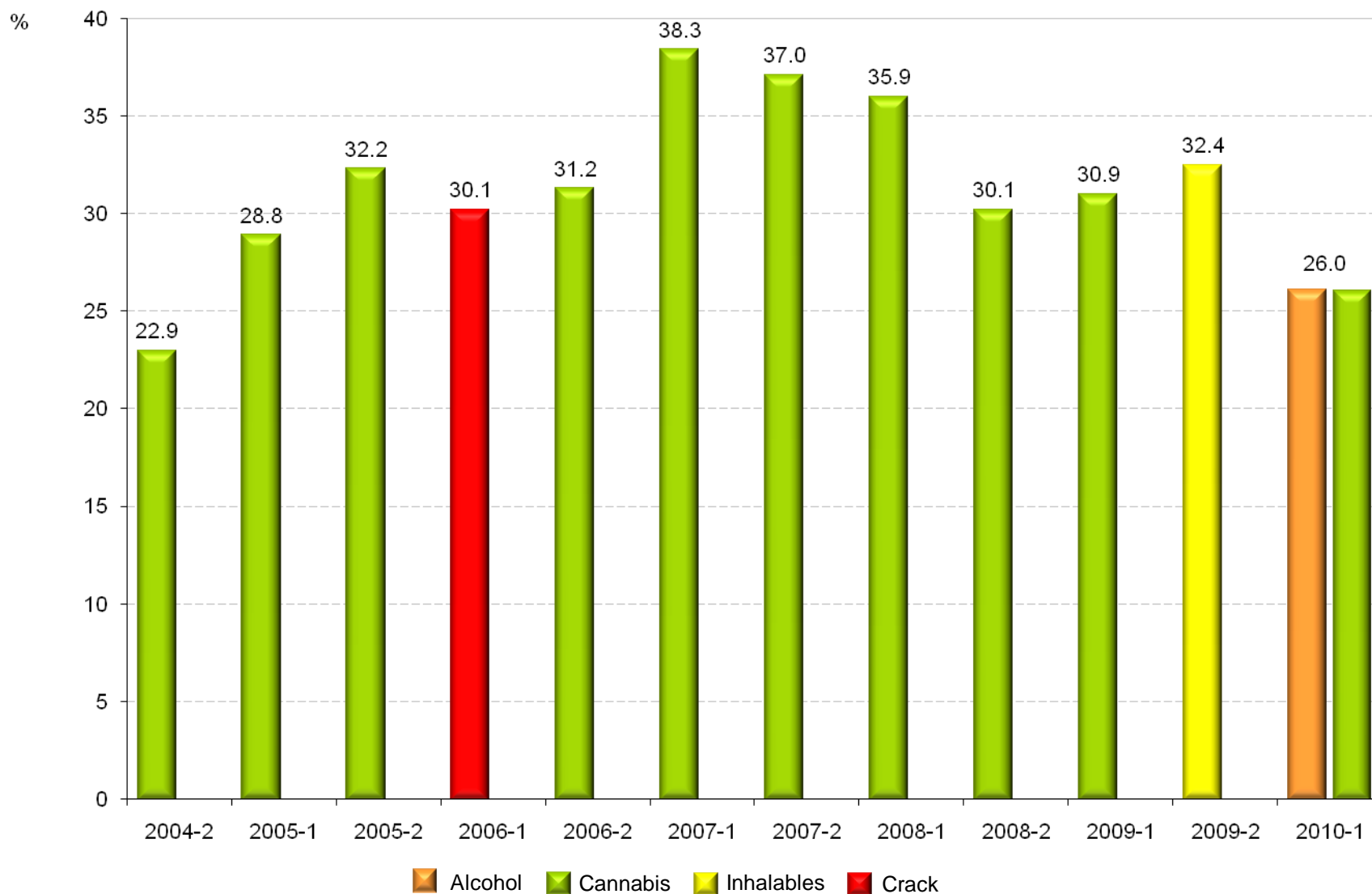


Fuente: Centros de Integración Juvenil, Dirección de Investigación y Enseñanza, Subdirección de Investigación, Sistema de Información Epidemiológica del Consumo de Drogas. México, 2011.

Droga de mayor impacto reportada por usuarios de drogas ilícitas en el año previo a la solicitud de tratamiento en **CIJ del Estado de Colima**
Segundo semestre de 2004 – Primer semestre de 2010

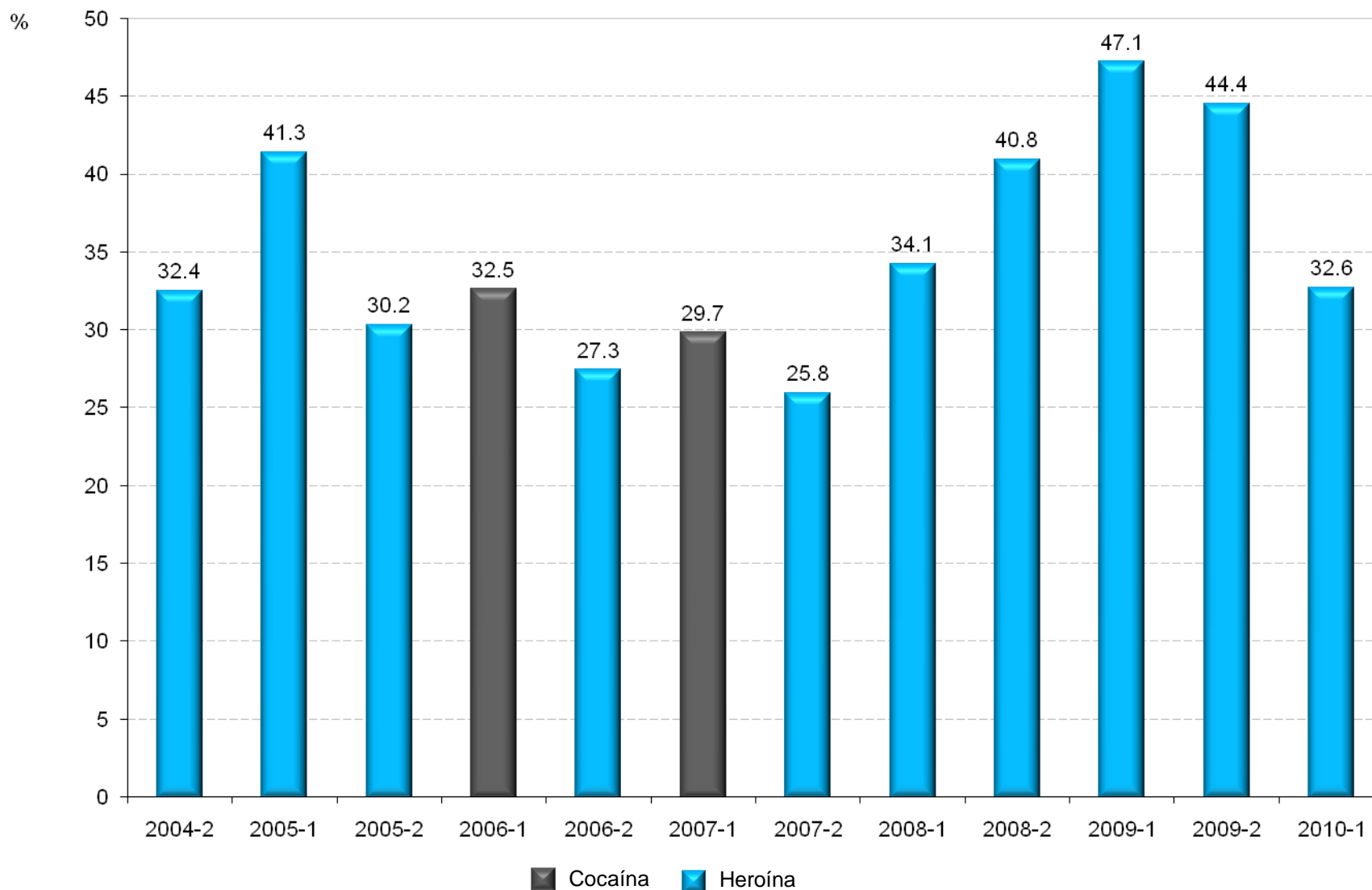


Droga de mayor impacto reportada por usuarios de drogas ilícitas en el año previo a la solicitud de tratamiento en **CIJ del Estado de Chiapas**
 Segundo semestre de 2004 – Primer semestre de 2010



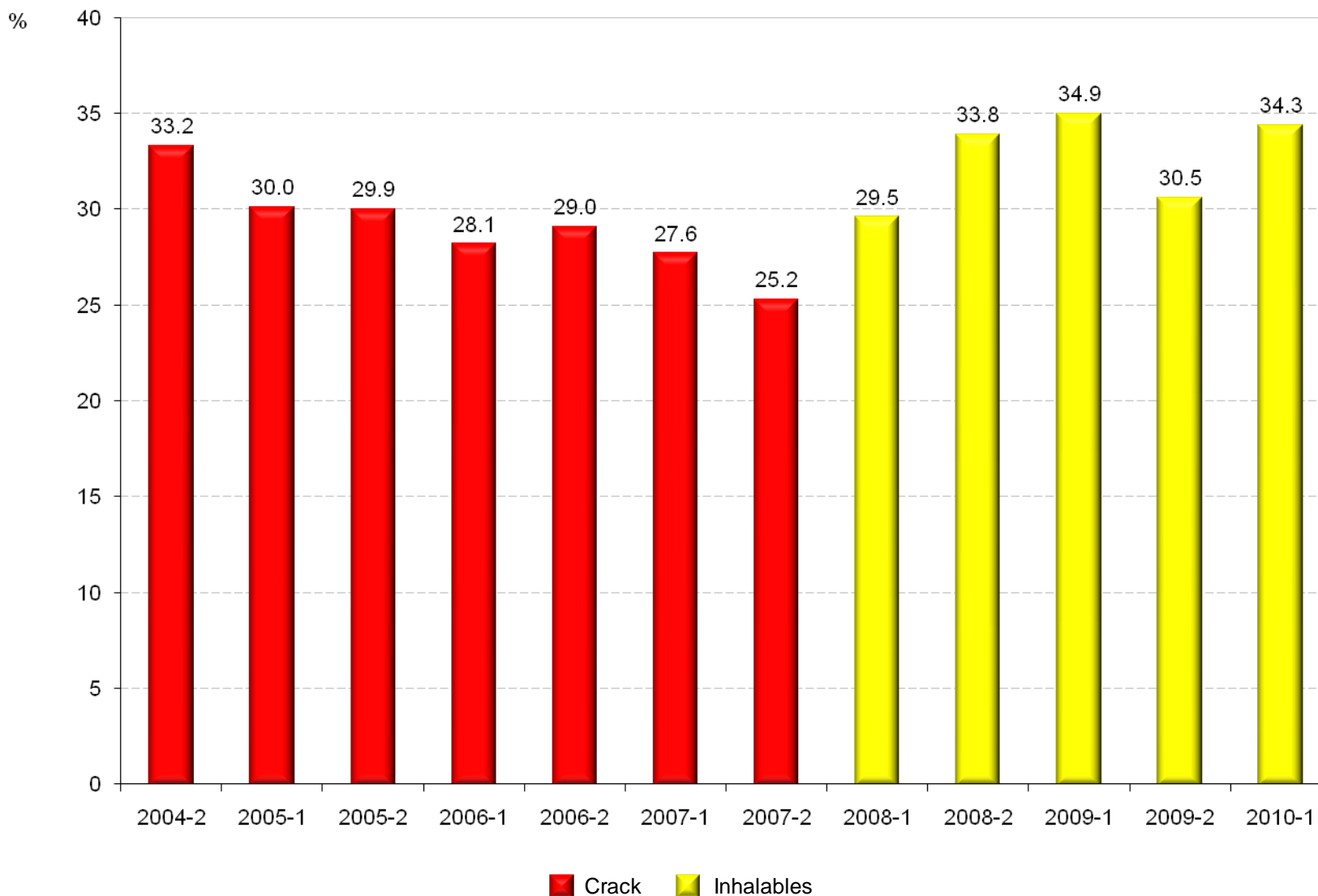
Fuente: Centros de Integración Juvenil, Dirección de Investigación y Enseñanza, Subdirección de Investigación, Sistema de Información Epidemiológica del Consumo de Drogas. México, 2011.

Droga de mayor impacto reportada por usuarios de drogas ilícitas en el año previo a la solicitud de tratamiento en **CIJ del Estado de Chihuahua**
Segundo semestre de 2004 – Primer semestre de 2010

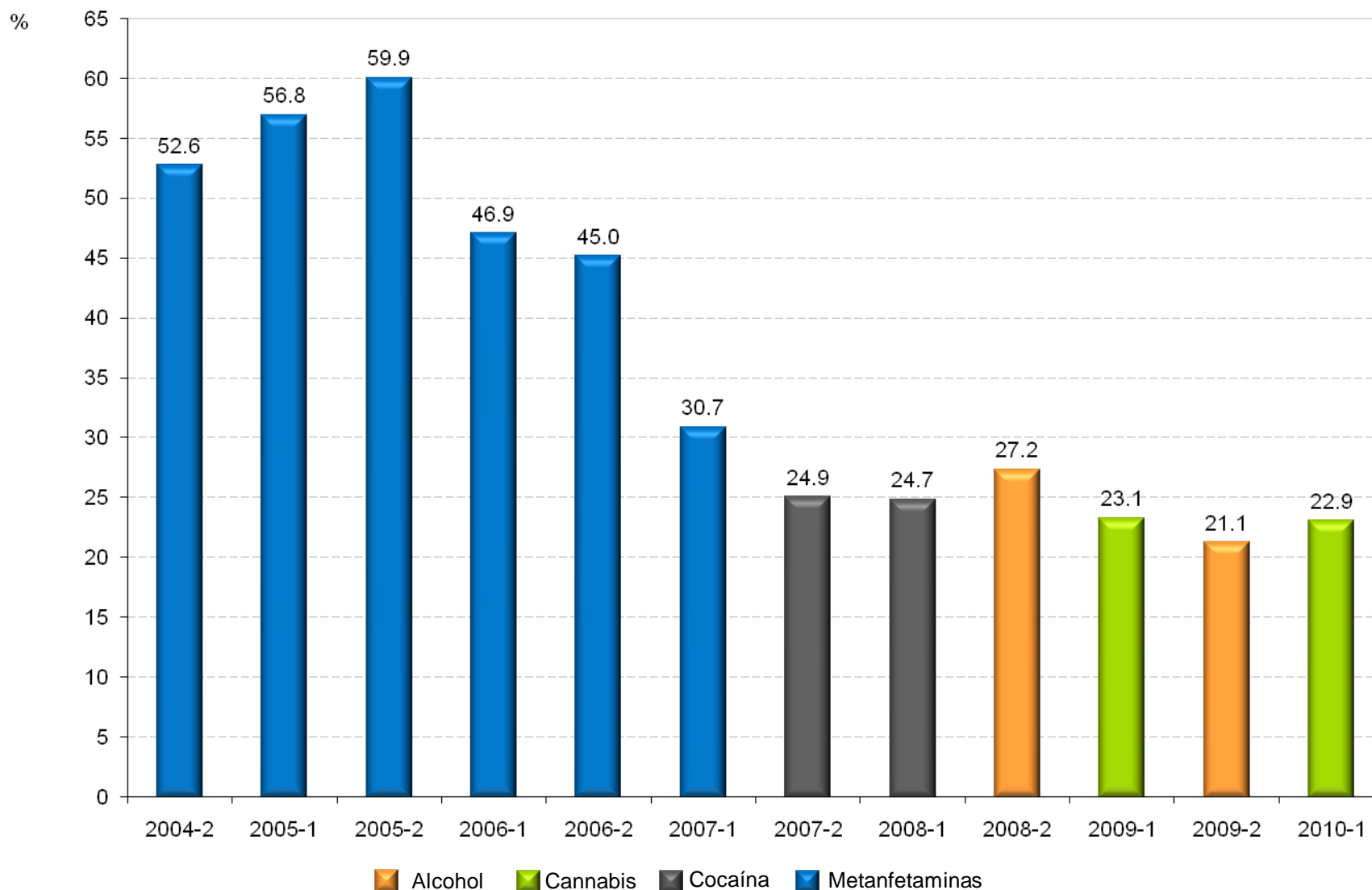


Fuente: Centros de Integración Juvenil, Dirección de Investigación y Enseñanza, Subdirección de Investigación, Sistema de Información Epidemiológica del Consumo de Drogas. México, 2011.

Droga de mayor impacto reportada por usuarios de drogas ilícitas en el año previo a la solicitud de tratamiento en **CIJ del Distrito Federal**
Segundo semestre de 2004 – Primer semestre de 2010

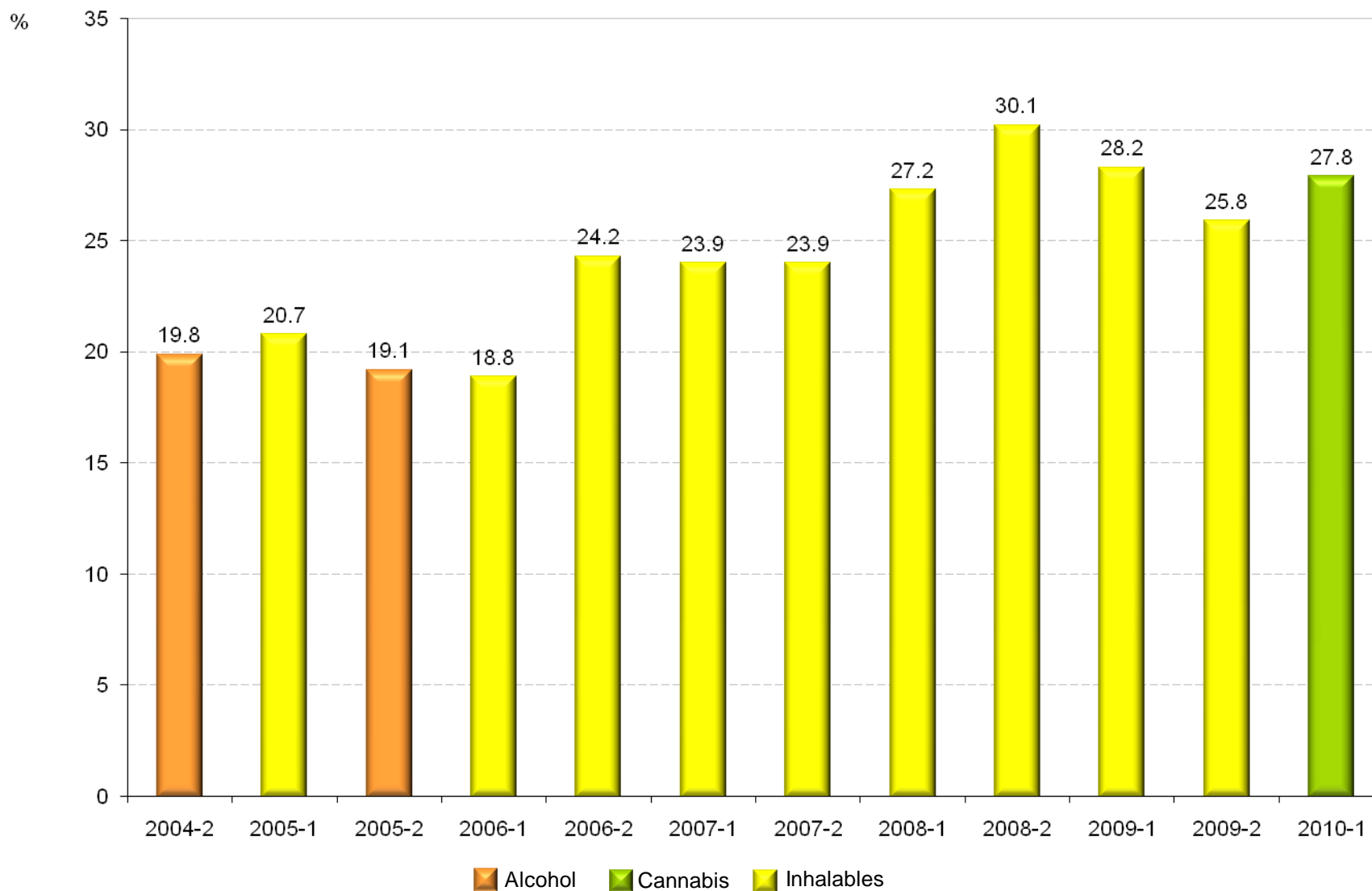


Droga de mayor impacto reportada por usuarios de drogas ilícitas en el año previo a la solicitud de tratamiento en **CIJ del Estado de Durango**
 Segundo semestre de 2004 – Primer semestre de 2010



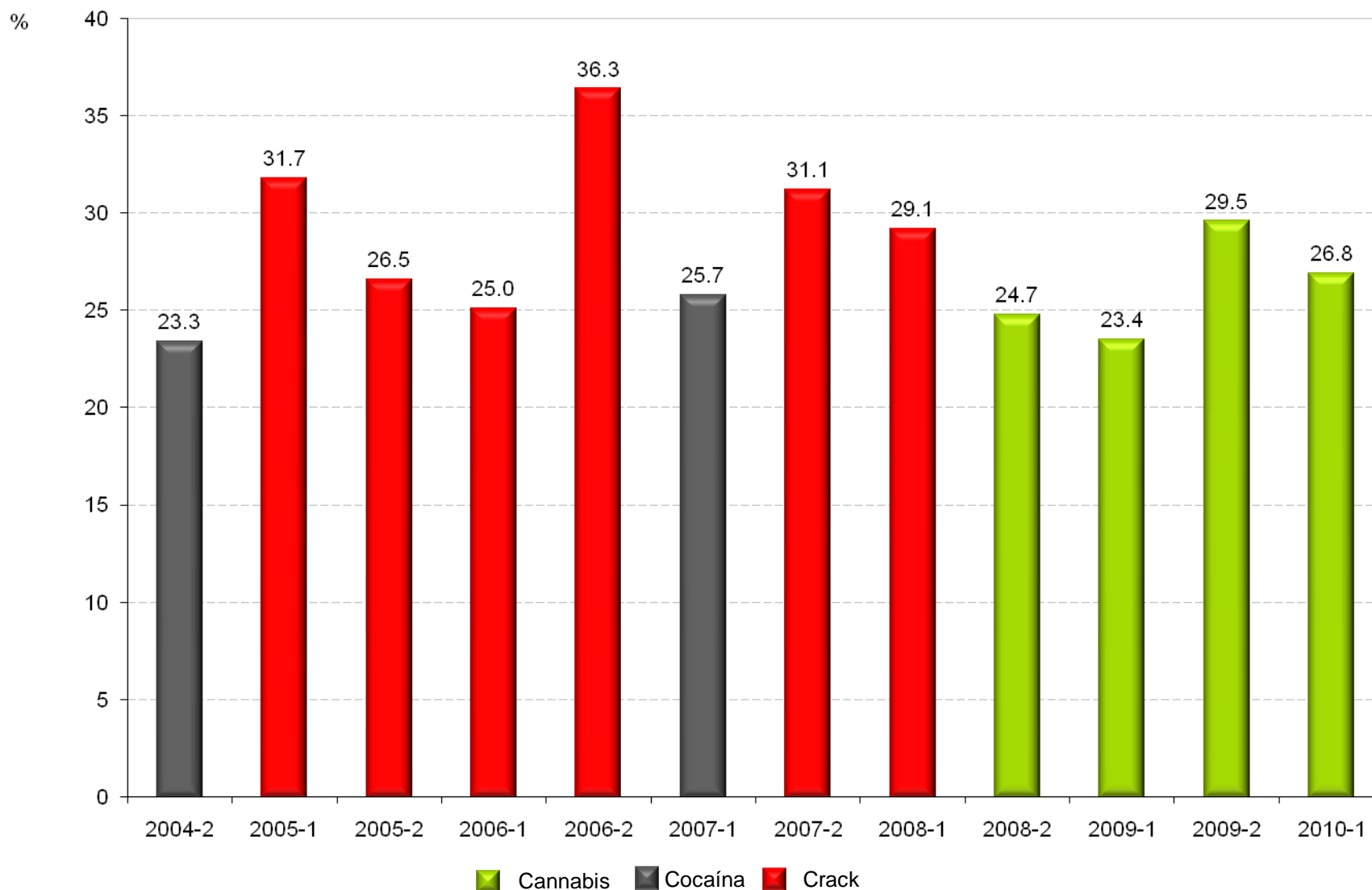
Fuente: Centros de Integración Juvenil, Dirección de Investigación y Enseñanza, Subdirección de Investigación, Sistema de Información Epidemiológica del Consumo de Drogas. México, 2011.

Droga de mayor impacto reportada por usuarios de drogas ilícitas en el año previo a la solicitud de tratamiento en **CIJ del Estado de Guanajuato**
Segundo semestre de 2004 – Primer semestre de 2010



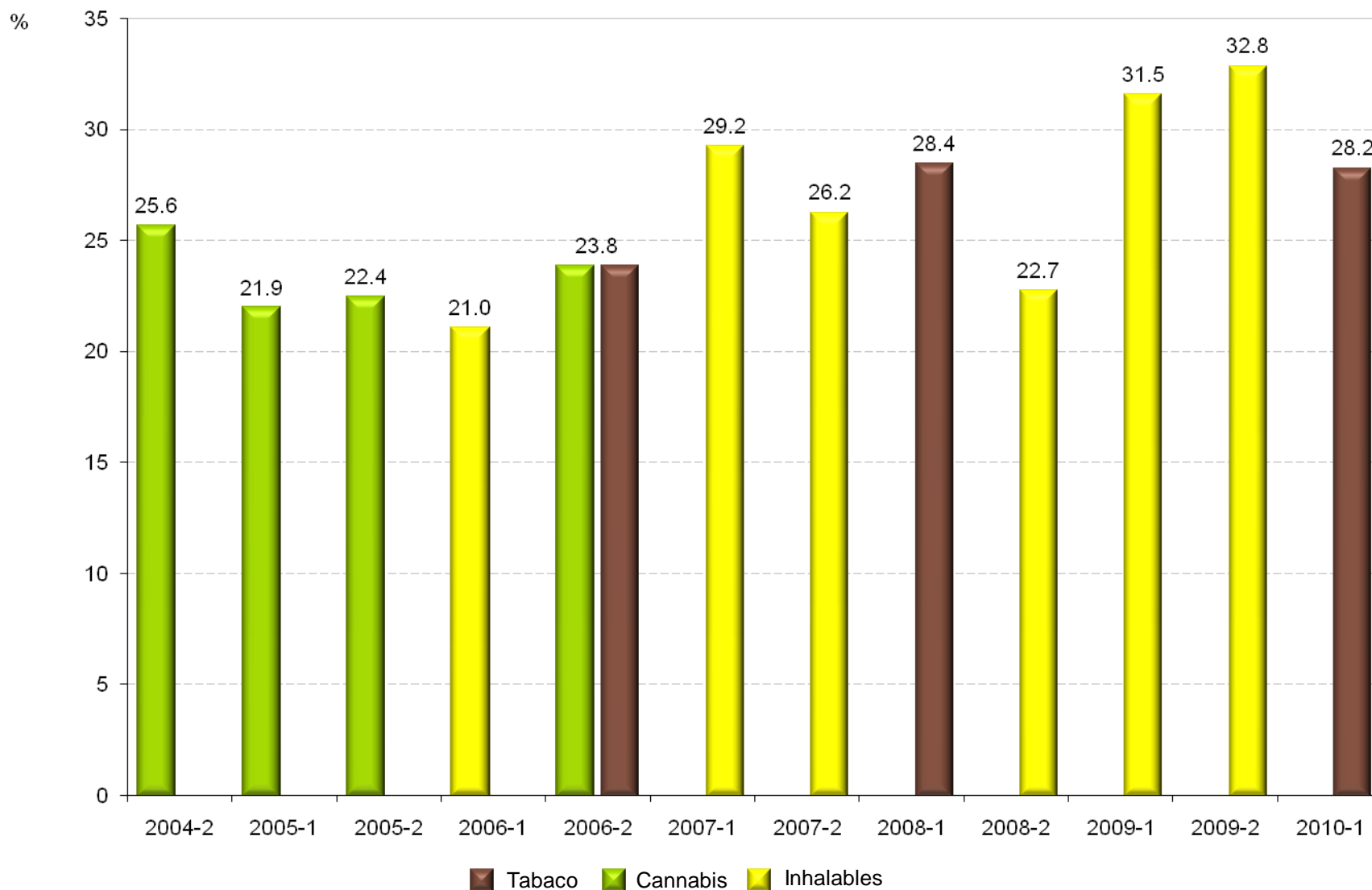
Fuente: Centros de Integración Juvenil, Dirección de Investigación y Enseñanza, Subdirección de Investigación, Sistema de Información Epidemiológica del Consumo de Drogas. México, 2011.

Droga de mayor impacto reportada por usuarios de drogas ilícitas en el año previo a la solicitud de tratamiento en **CIJ del Estado de Guerrero**
Segundo semestre de 2004 – Primer semestre de 2010



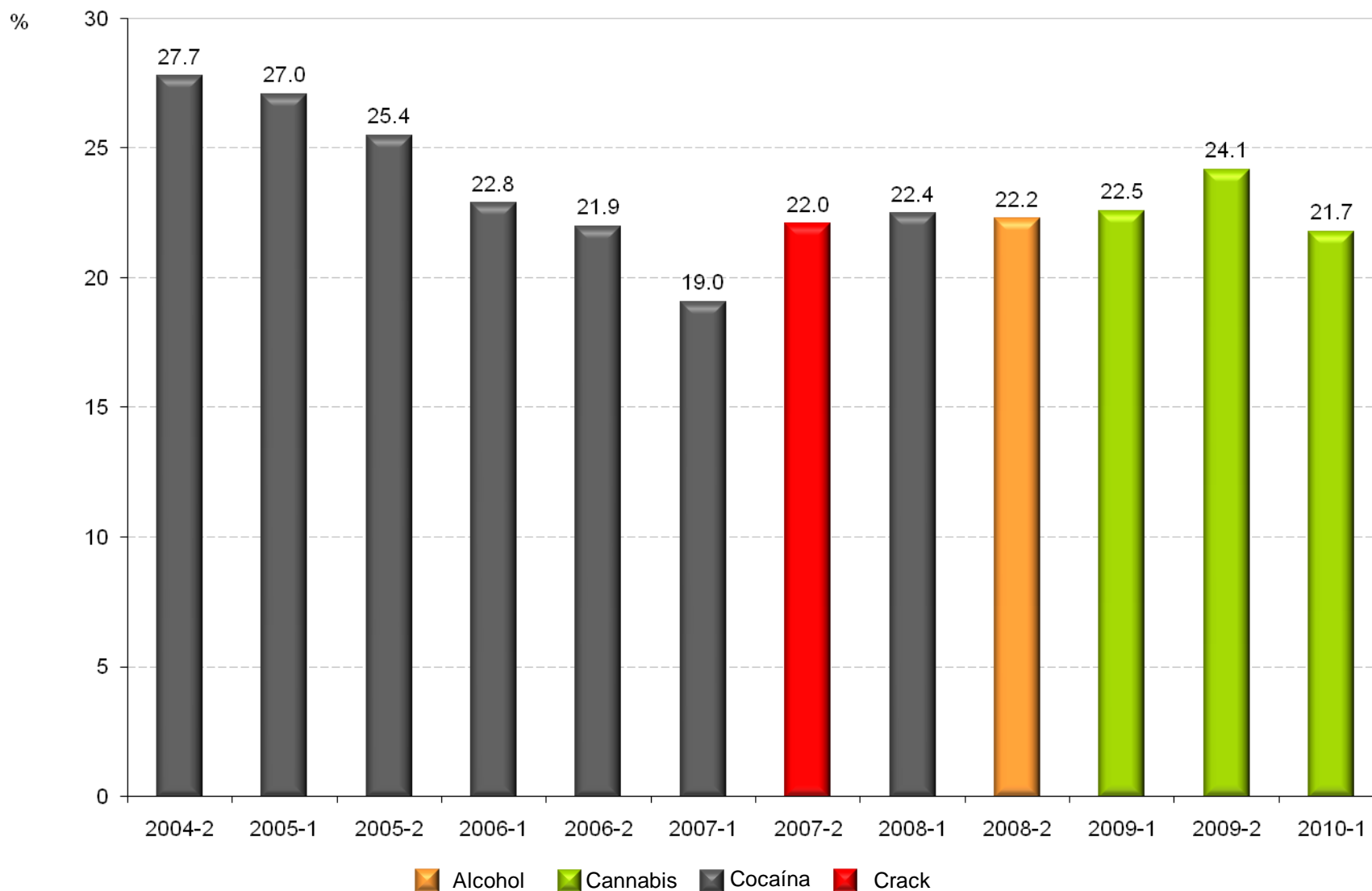
Fuente: Centros de Integración Juvenil, Dirección de Investigación y Enseñanza, Subdirección de Investigación, Sistema de Información Epidemiológica del Consumo de Drogas. México, 2011.

Droga de mayor impacto reportada por usuarios de drogas ilícitas en el año previo a la solicitud de tratamiento en **CIJ del Estado de Hidalgo (CIJ Pachuca)**
 Segundo semestre de 2004 – Primer semestre de 2010

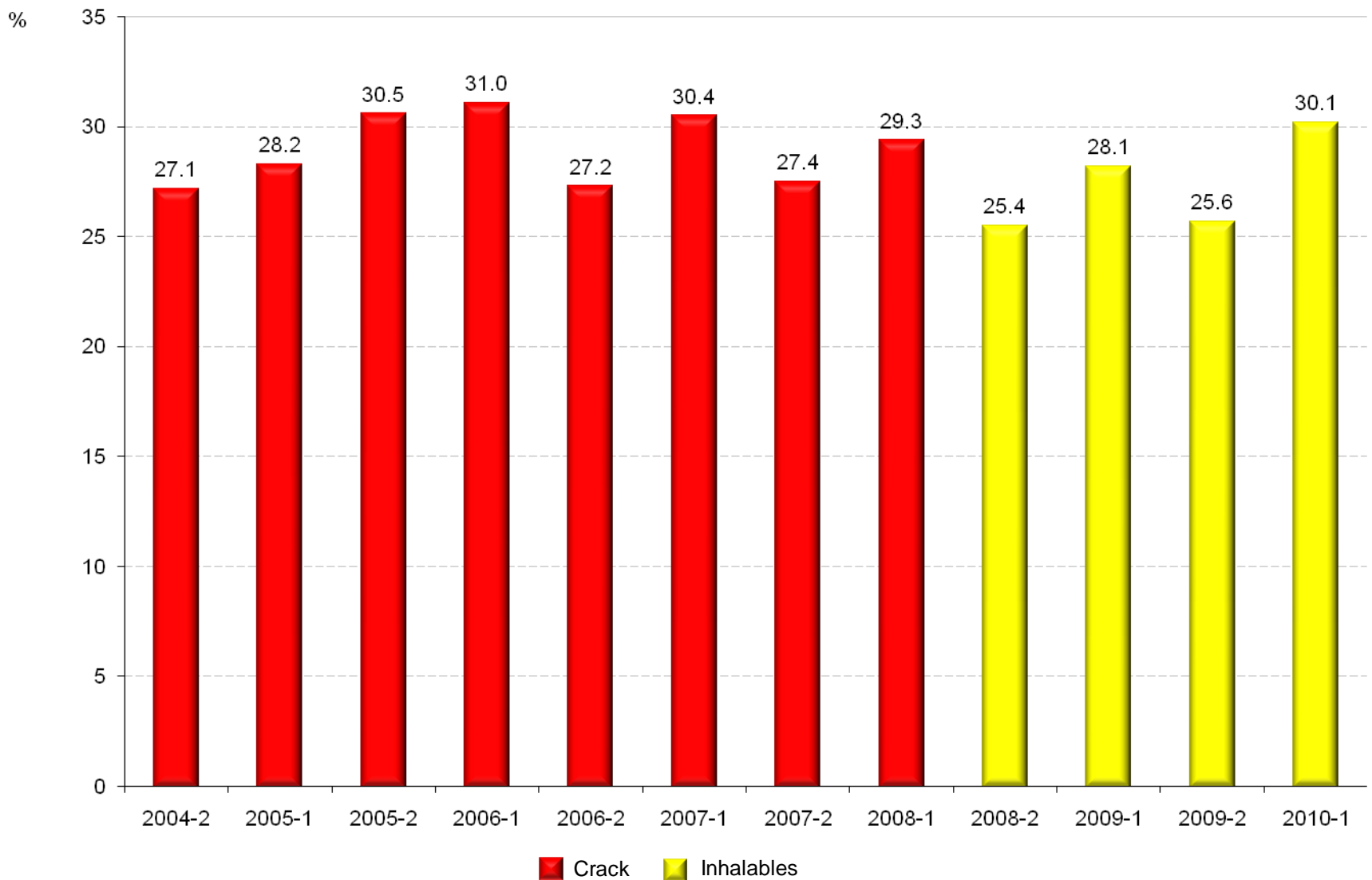


Fuente: Centros de Integración Juvenil, Dirección de Investigación y Enseñanza, Subdirección de Investigación, Sistema de Información Epidemiológica del Consumo de Drogas. México, 2011.

Droga de mayor impacto reportada por usuarios de drogas ilícitas en el año previo a la solicitud de tratamiento en **CIJ del Estado de Jalisco**
Segundo semestre de 2004 – Primer semestre de 2010

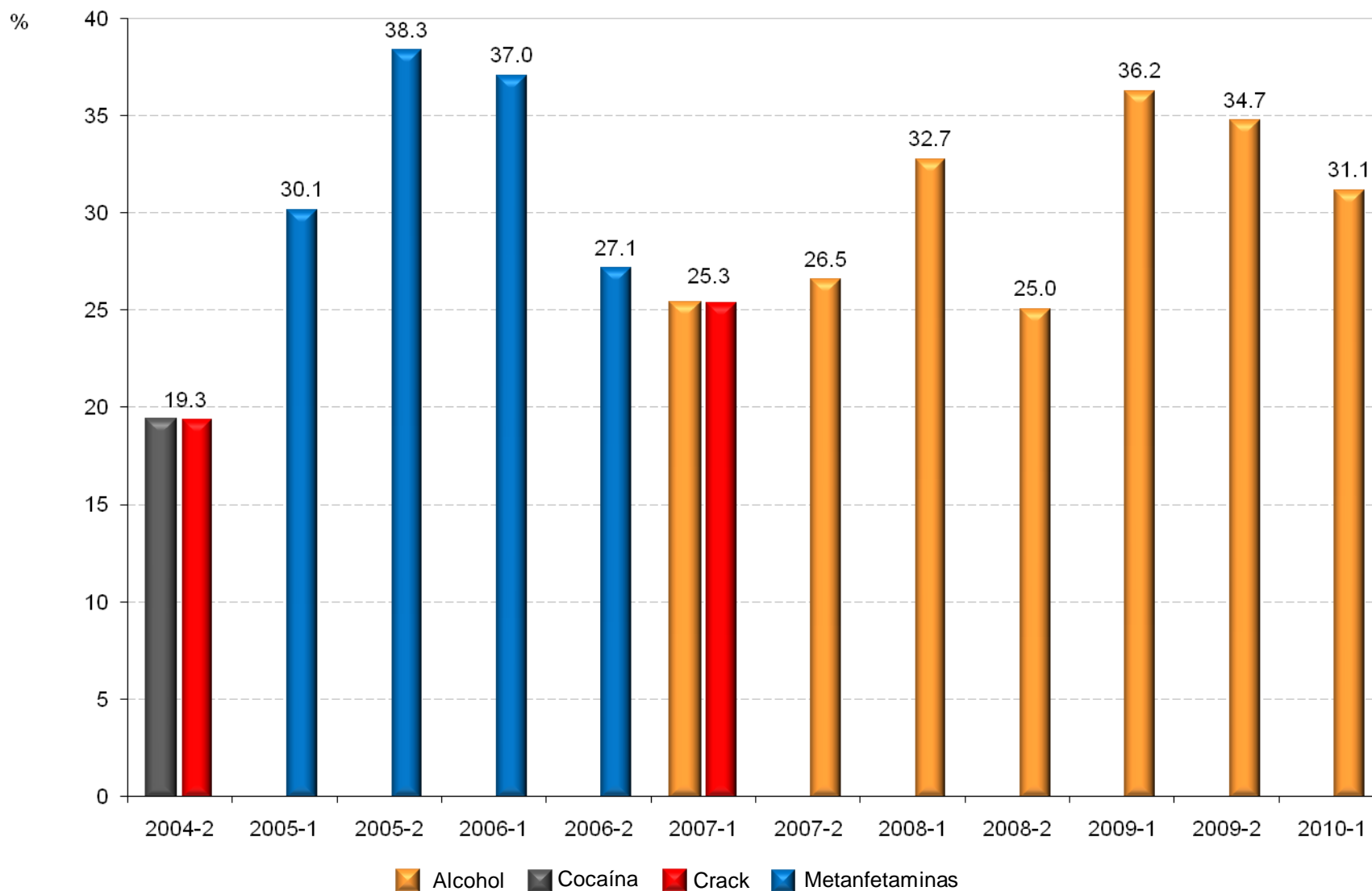


Droga de mayor impacto reportada por usuarios de drogas ilícitas en el año previo a la solicitud de tratamiento en **CIJ del Estado de México**
Segundo semestre de 2004 – Primer semestre de 2010



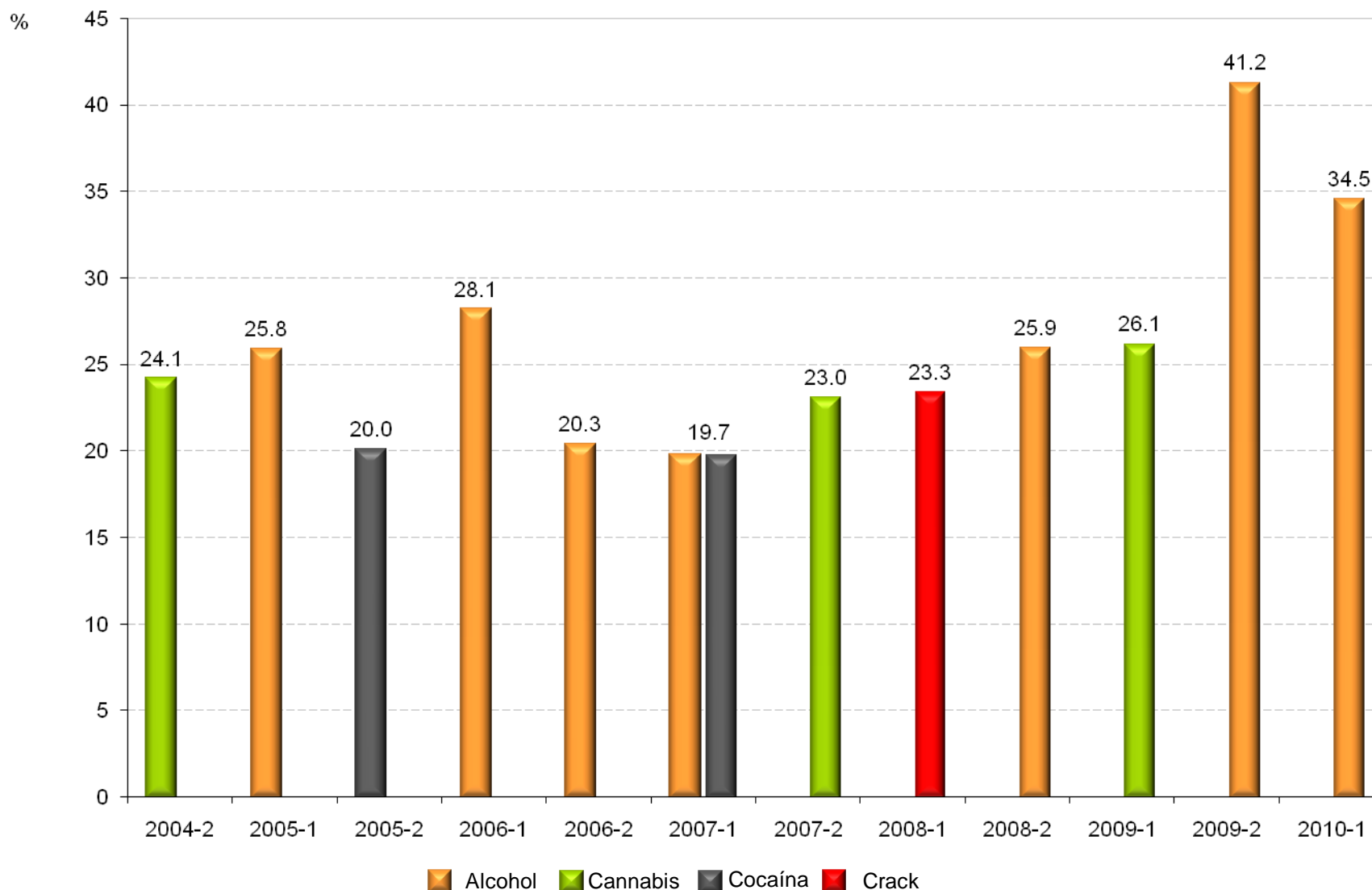
Fuente: Centros de Integración Juvenil, Dirección de Investigación y Enseñanza, Subdirección de Investigación, Sistema de Información Epidemiológica del Consumo de Drogas. México, 2011.

Droga de mayor impacto reportada por usuarios de drogas ilícitas en el año previo a la solicitud de tratamiento en **CIJ del Estado de Michoacán**
 Segundo semestre de 2004 – Primer semestre de 2010



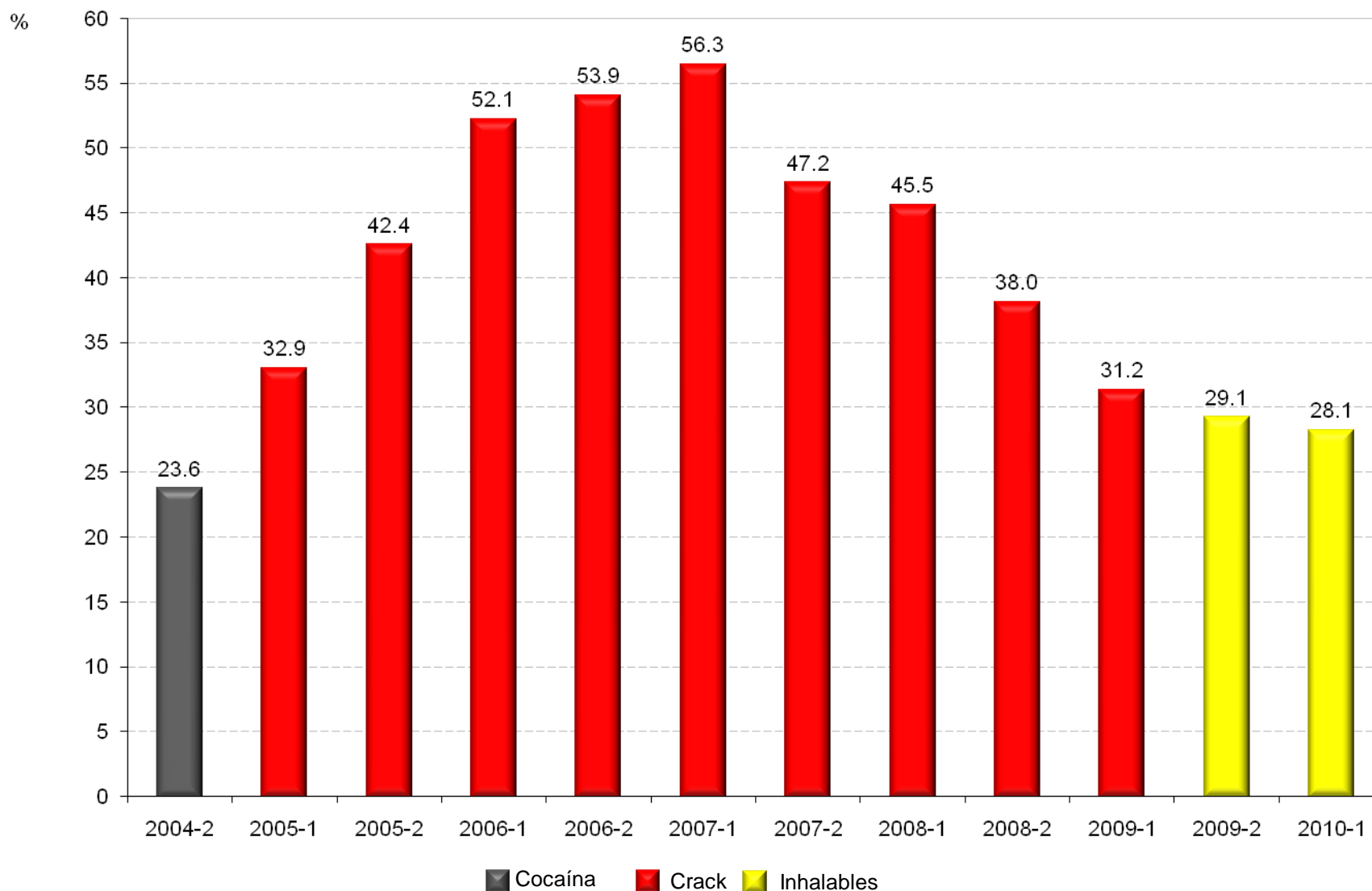
Fuente: Centros de Integración Juvenil, Dirección de Investigación y Enseñanza, Subdirección de Investigación, Sistema de Información Epidemiológica del Consumo de Drogas. México, 2011.

Droga de mayor impacto reportada por usuarios de drogas ilícitas en el año previo a la solicitud de tratamiento en **CIJ del Estado de Morelos (CIJ Cuernavaca)**
 Segundo semestre de 2004 – Primer semestre de 2010



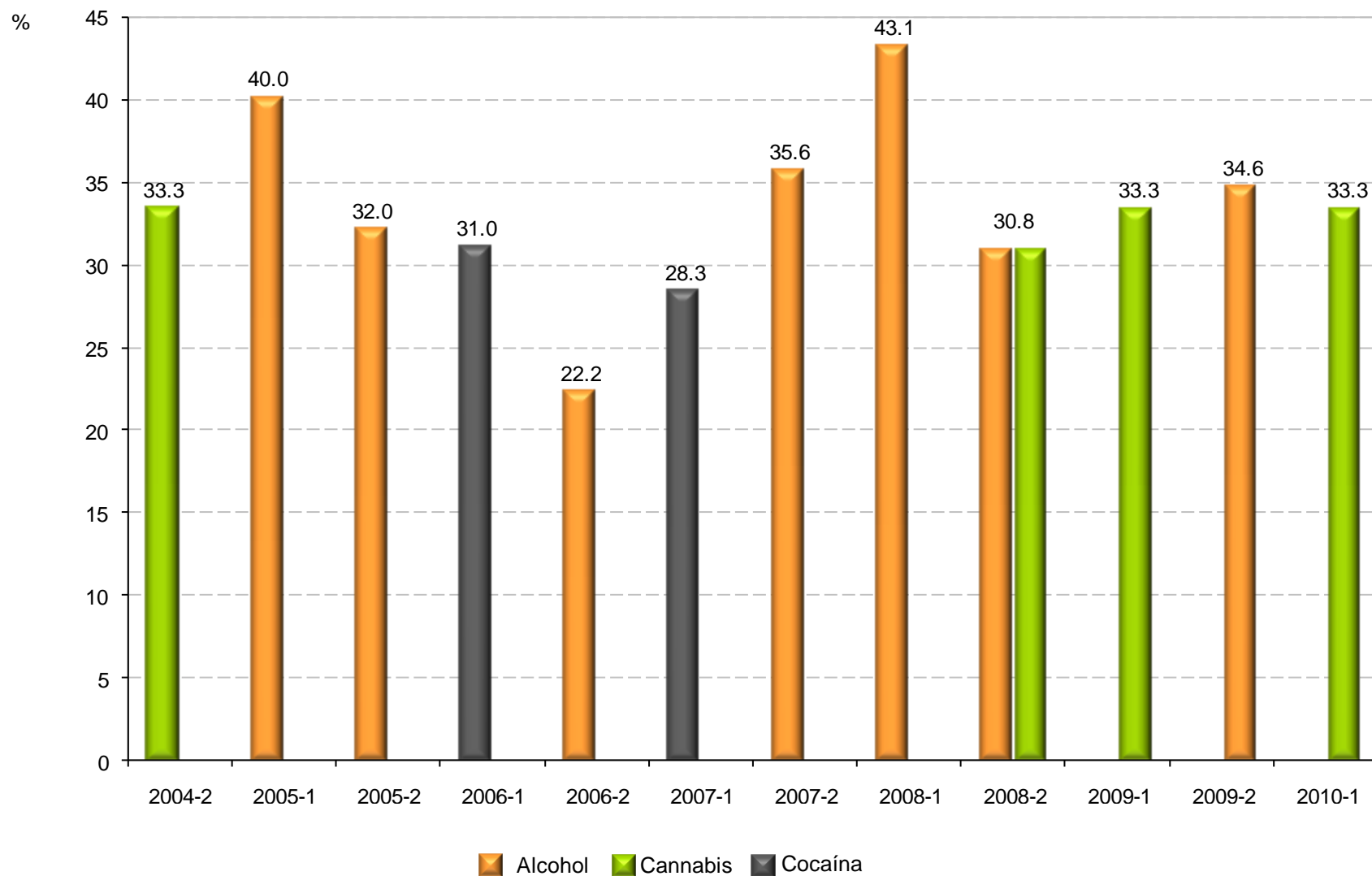
Fuente: Centros de Integración Juvenil, Dirección de Investigación y Enseñanza, Subdirección de Investigación, Sistema de Información Epidemiológica del Consumo de Drogas. México, 2011.

Droga de mayor impacto reportada por usuarios de drogas ilícitas en el año previo a la solicitud de tratamiento en **CIJ del Estado de Nuevo León**
Segundo semestre de 2004 – Primer semestre de 2010



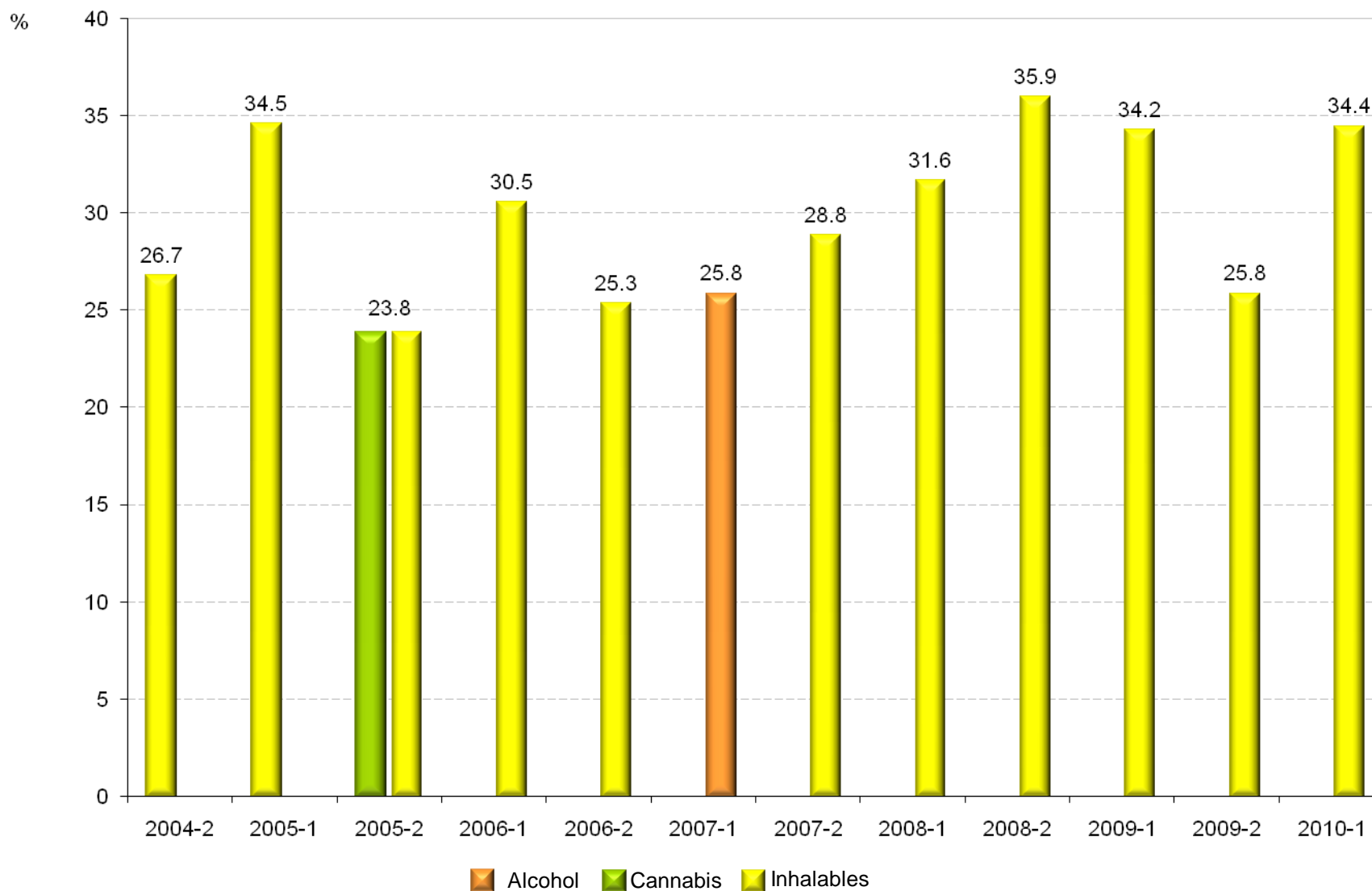
Fuente: Centros de Integración Juvenil, Dirección de Investigación y Enseñanza, Subdirección de Investigación, Sistema de Información Epidemiológica del Consumo de Drogas. México, 2011.

Droga de mayor impacto reportada por usuarios de drogas ilícitas en el año previo a la solicitud de tratamiento en **CIJ del Estado de Oaxaca (CIJ Oaxaca)**
 Segundo semestre de 2004 – Primer semestre de 2010



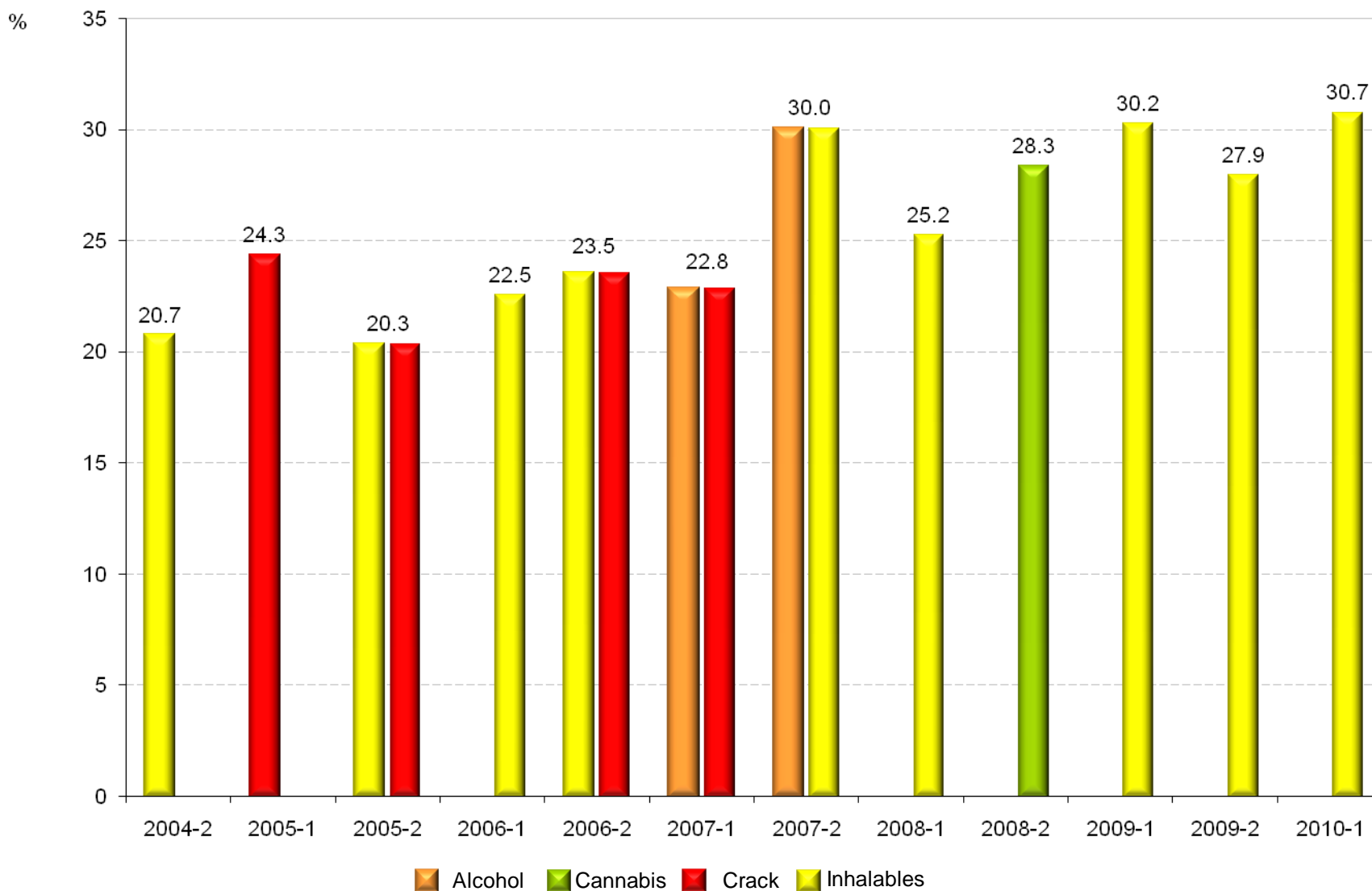
Fuente: Centros de Integración Juvenil, Dirección de Investigación y Enseñanza, Subdirección de Investigación, Sistema de Información Epidemiológica del Consumo de Drogas. México, 2011.

Droga de mayor impacto reportada por usuarios de drogas ilícitas en el año previo a la solicitud de tratamiento en **CIJ del Estado de Puebla**
 Segundo semestre de 2004 – Primer semestre de 2010

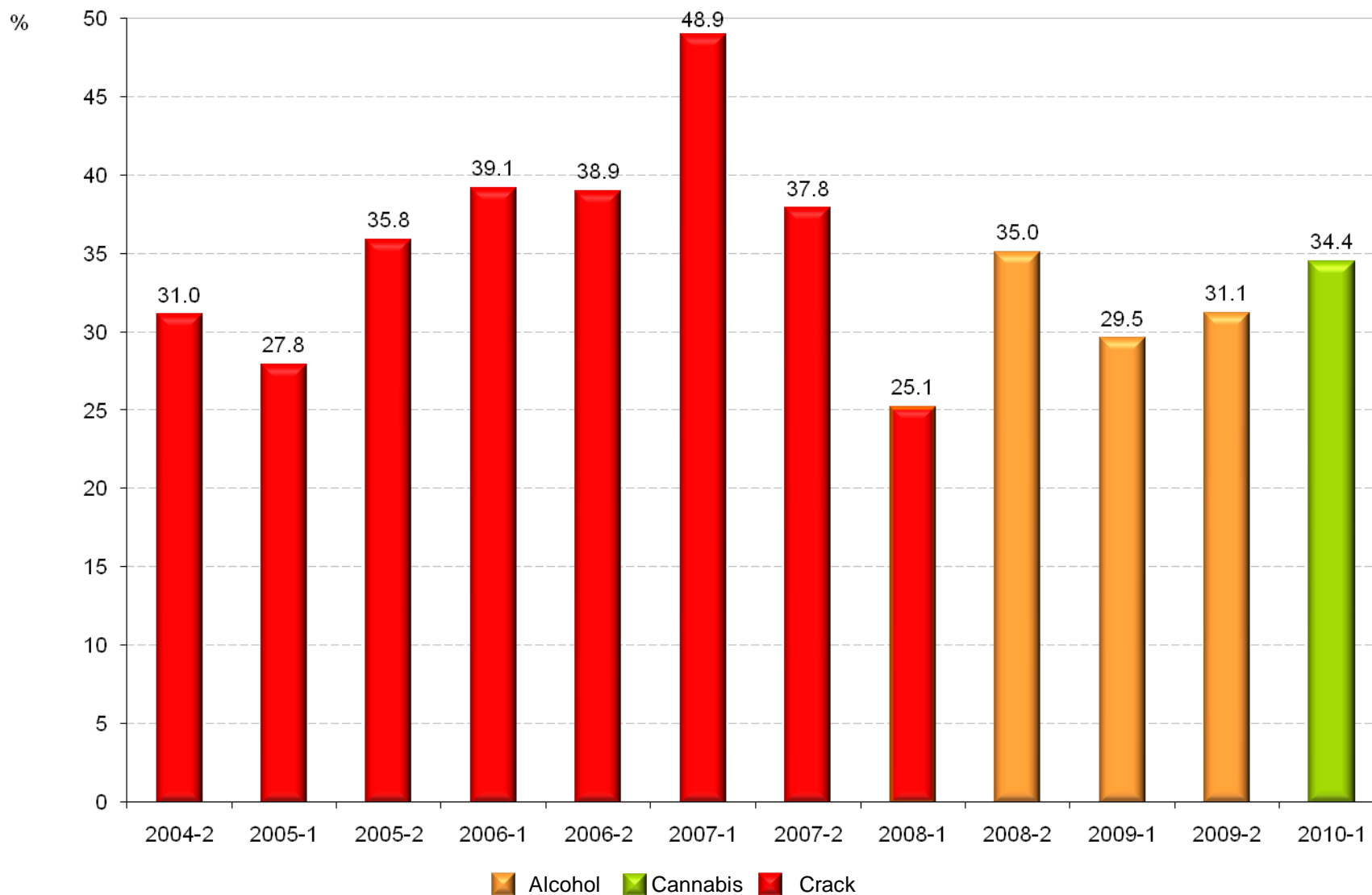


Fuente: Centros de Integración Juvenil, Dirección de Investigación y Enseñanza, Subdirección de Investigación, Sistema de Información Epidemiológica del Consumo de Drogas. México, 2011.

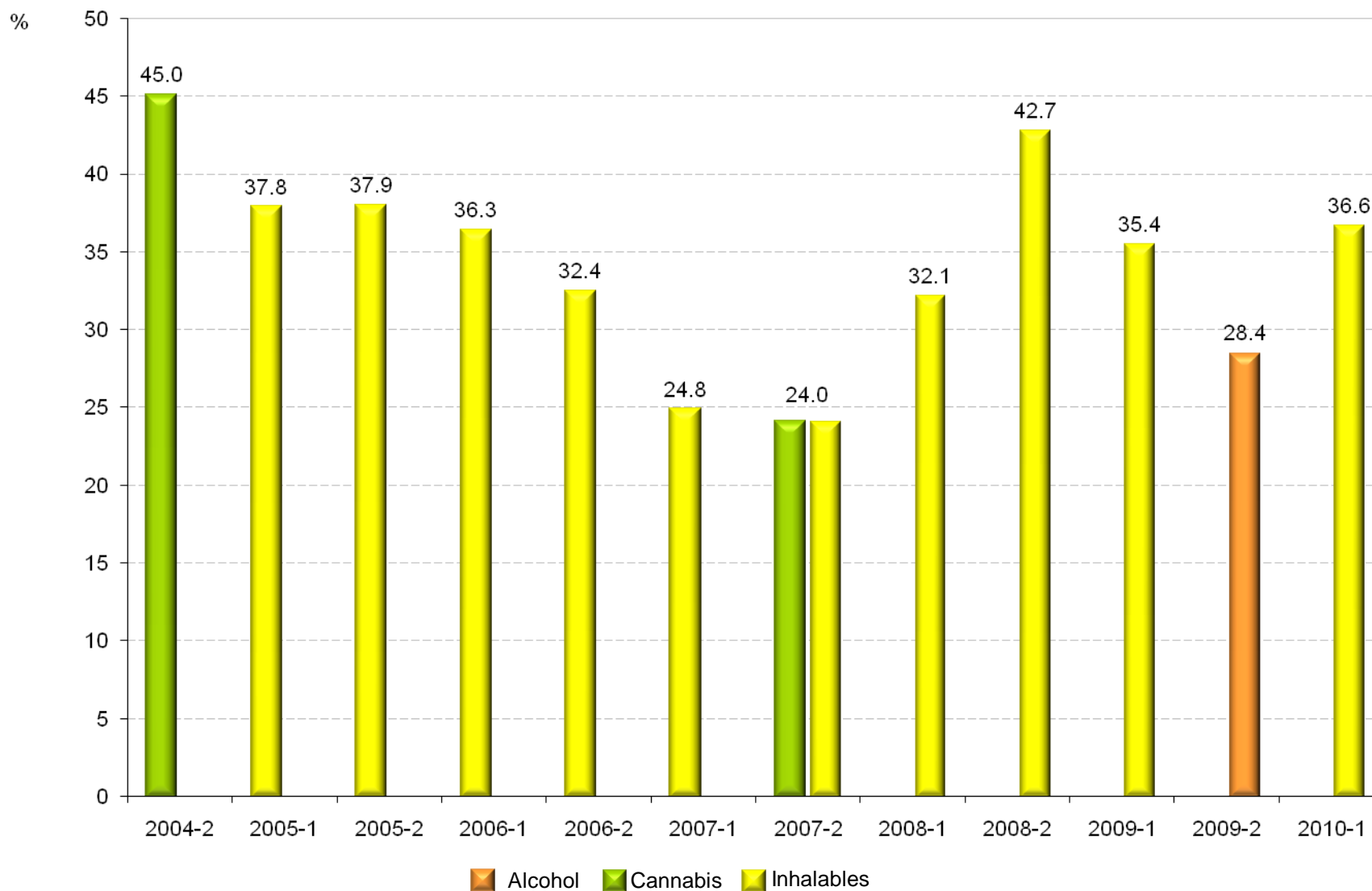
Droga de mayor impacto reportada por usuarios de drogas ilícitas en el año previo a la solicitud de tratamiento en **CIJ del Estado de Querétaro (CIJ Querétaro)**
 Segundo semestre de 2004 – Primer semestre de 2010



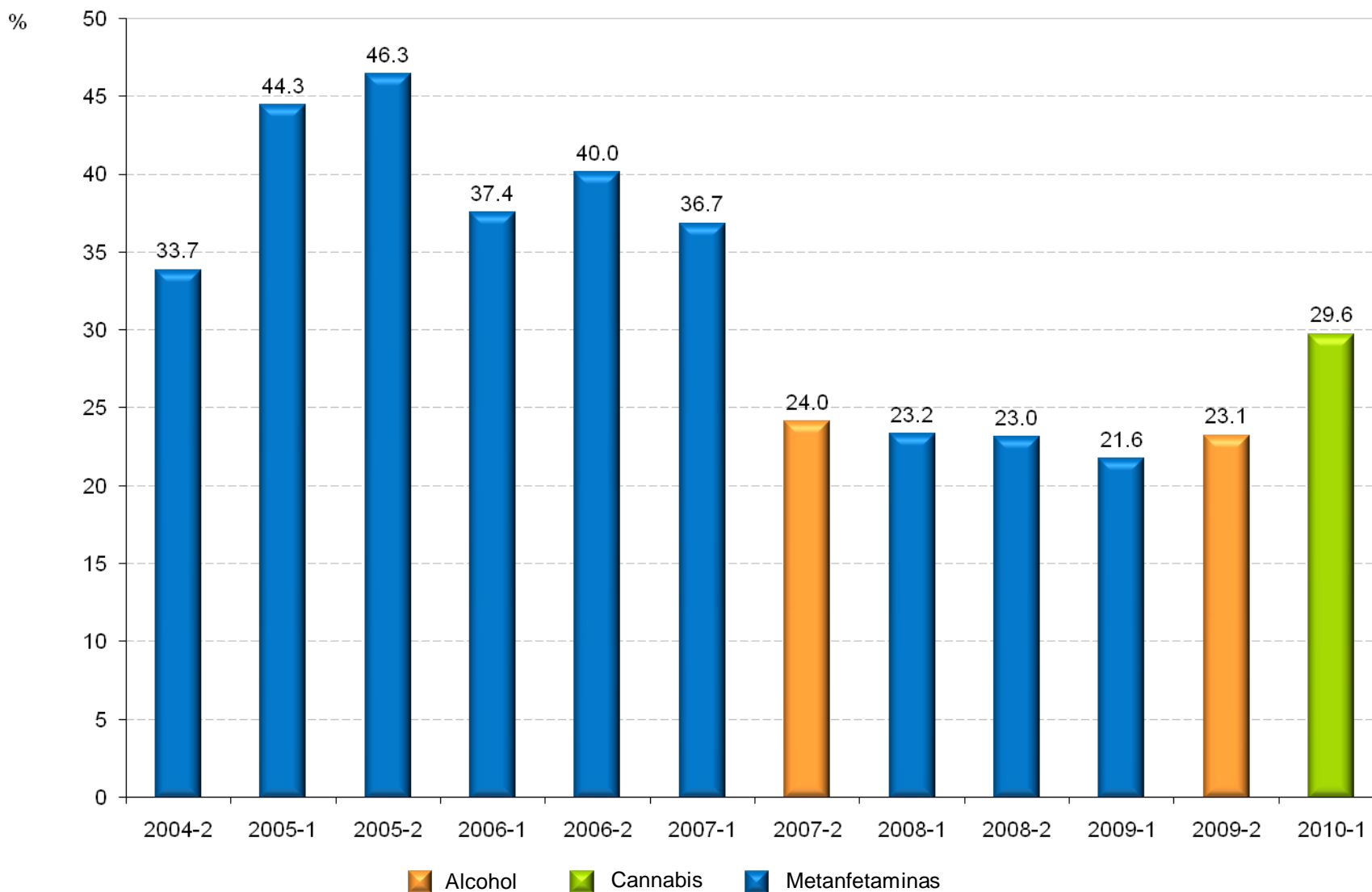
Droga de mayor impacto reportada por usuarios de drogas ilícitas en el año previo a la solicitud de tratamiento en **CIJ del Estado de Quintana Roo**
Segundo semestre de 2004 – Primer semestre de 2010



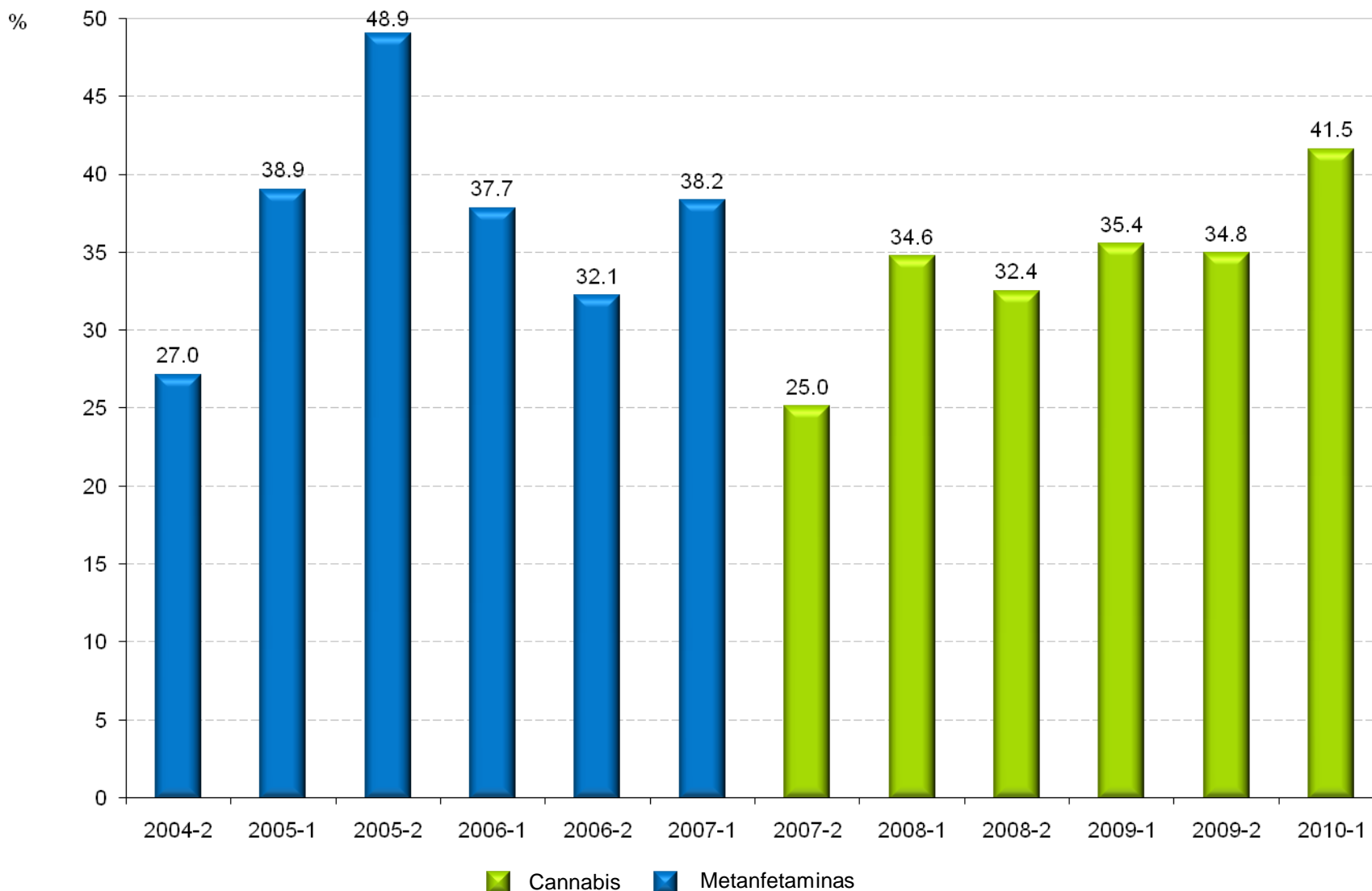
Droga de mayor impacto reportada por usuarios de drogas ilícitas en el año previo a la solicitud de tratamiento en **CIJ del Estado de San Luis Potosí (CIJ San Luis Potosí)**
 Segundo semestre de 2004 – Primer semestre de 2010



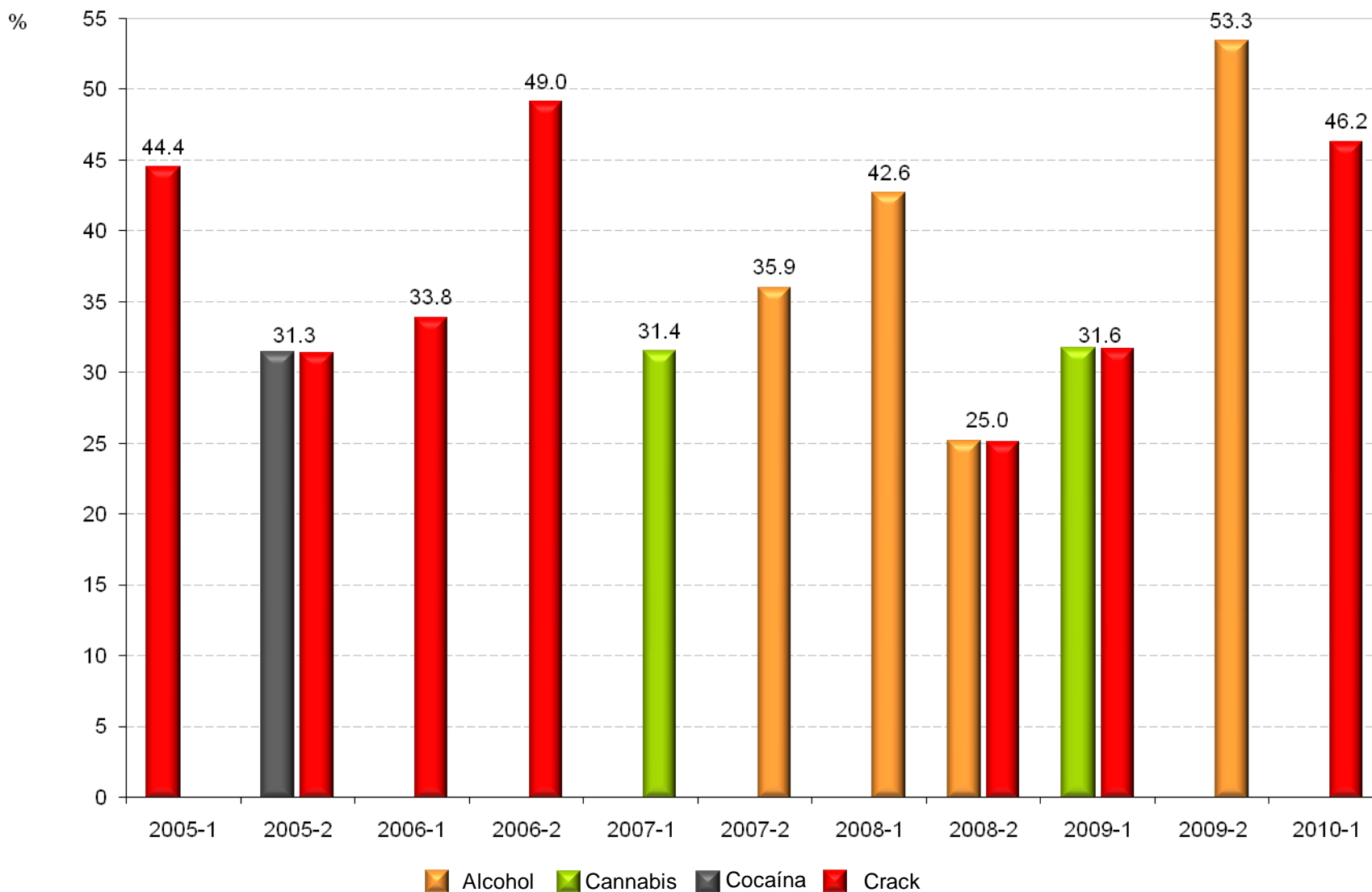
Droga de mayor impacto reportada por usuarios de drogas ilícitas en el año previo a la solicitud de tratamiento en **CIJ del Estado de Sinaloa**
Segundo semestre de 2004 – Primer semestre de 2010



Droga de mayor impacto reportada por usuarios de drogas ilícitas en el año previo a la solicitud de tratamiento en **CIJ del Estado de Sonora**
Segundo semestre de 2004 – Primer semestre de 2010

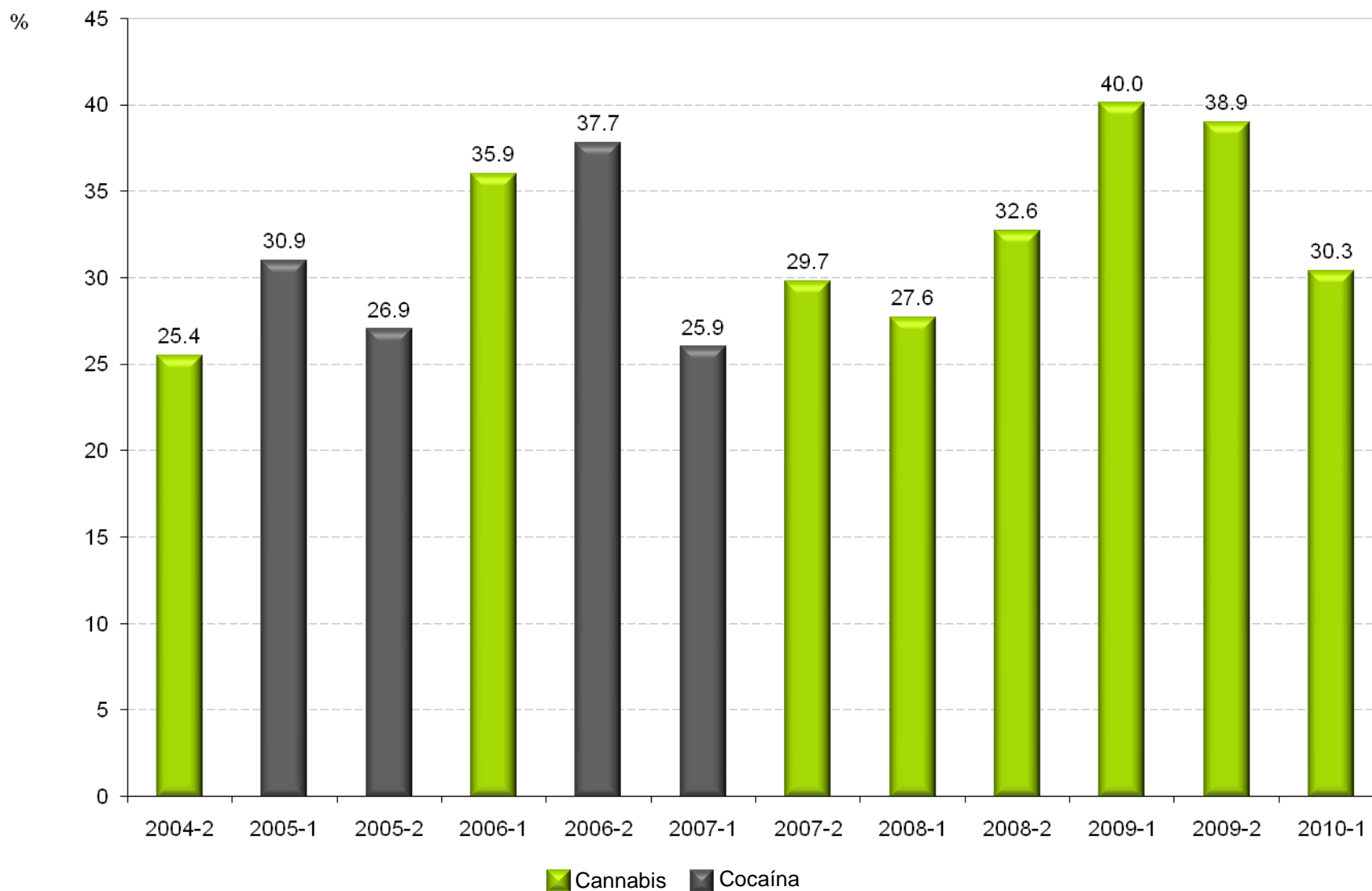


Droga de mayor impacto reportada por usuarios de drogas ilícitas en el año previo a la solicitud de tratamiento en **CIJ del Estado de Tabasco (CIJ Villahermosa)**
 Primer semestre de 2005 – Primer semestre de 2010



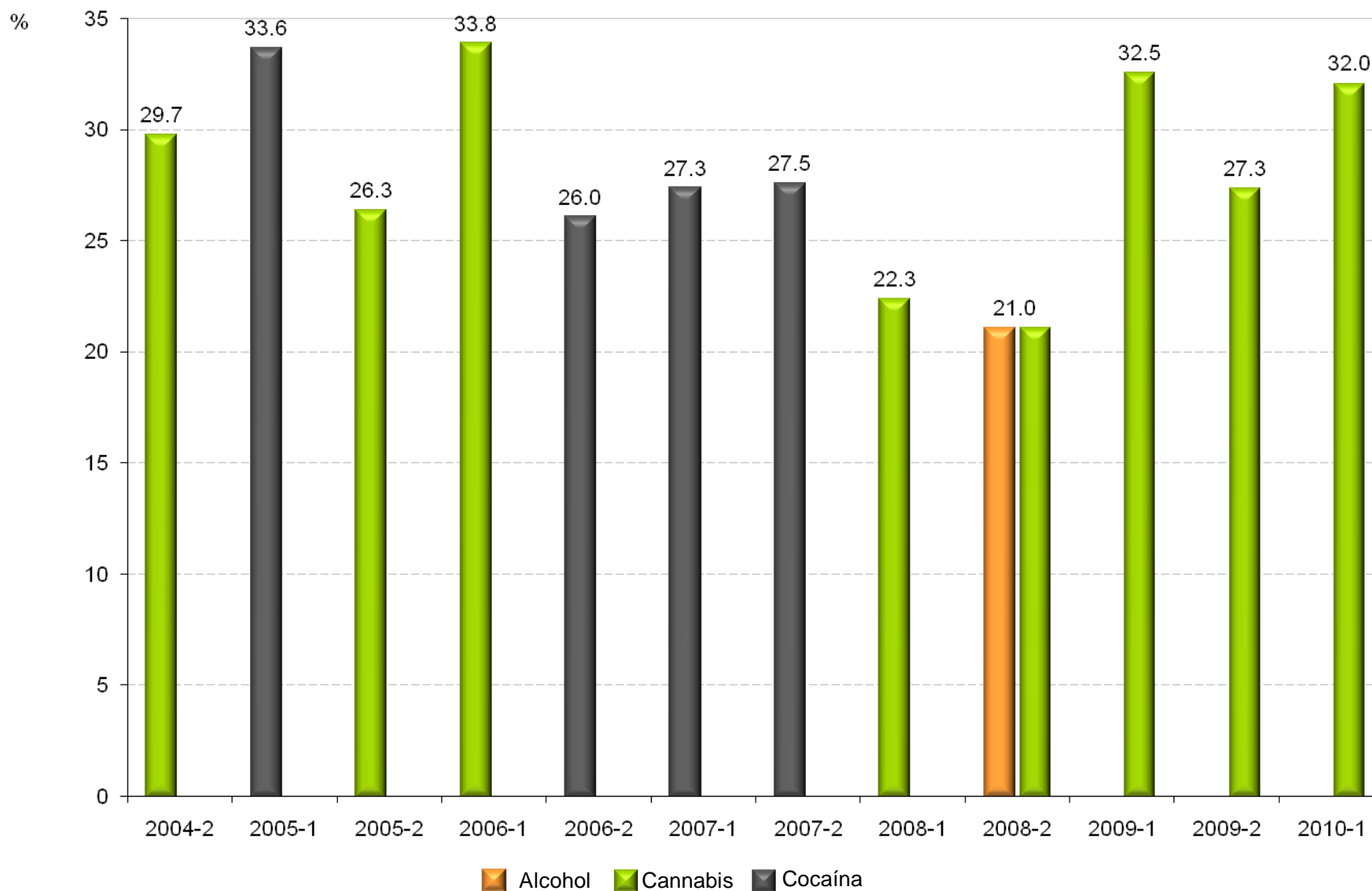
Fuente: Centros de Integración Juvenil, Dirección de Investigación y Enseñanza, Subdirección de Investigación, Sistema de Información Epidemiológica del Consumo de Drogas. México, 2011.

Droga de mayor impacto reportada por usuarios de drogas ilícitas en el año previo a la solicitud de tratamiento en **CIJ del Estado de Tamaulipas**
Segundo semestre de 2004 – Primer semestre de 2010



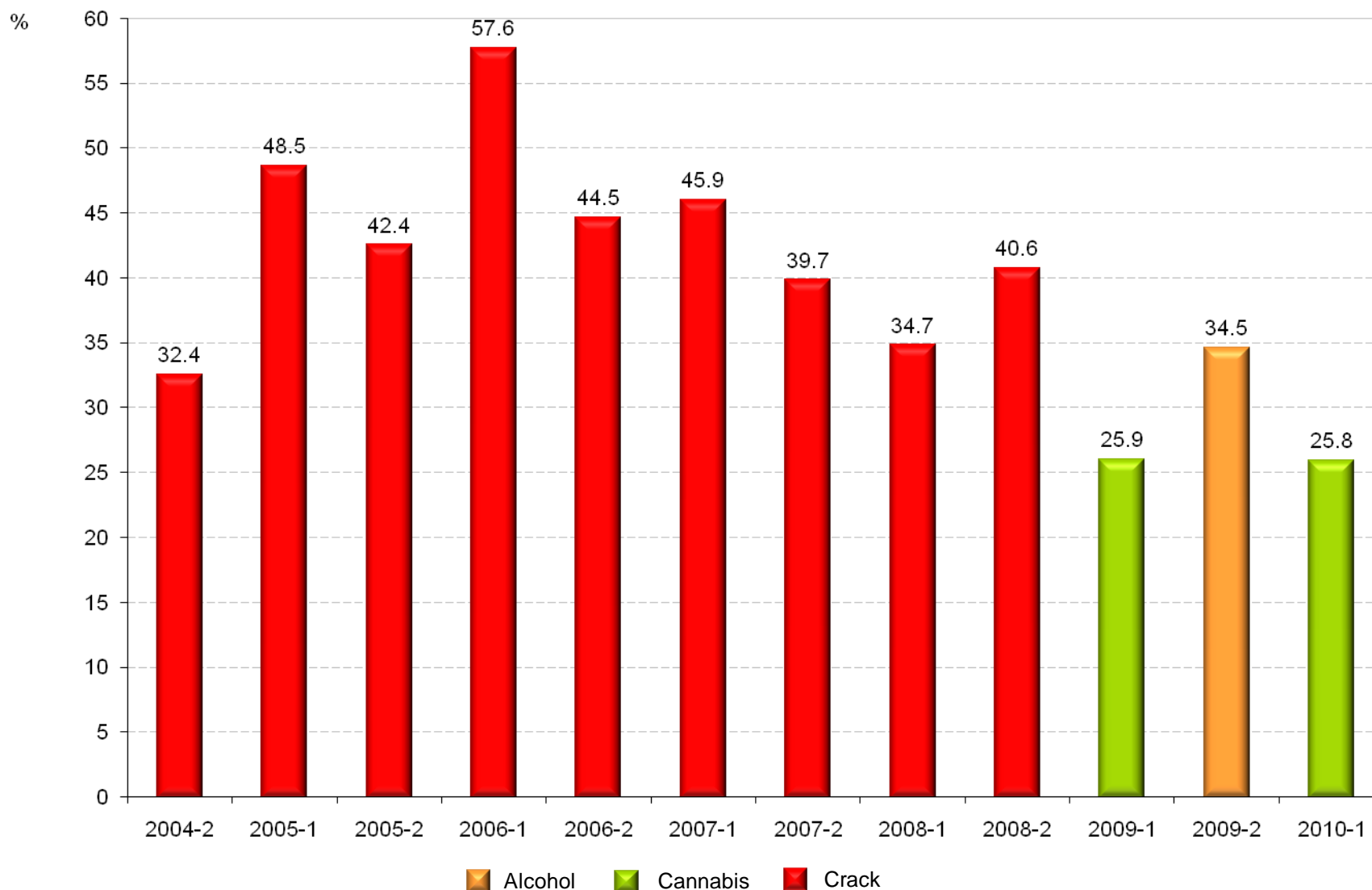
Fuente: Centros de Integración Juvenil, Dirección de Investigación y Enseñanza, Subdirección de Investigación, Sistema de Información Epidemiológica del Consumo de Drogas. México, 2011.

Droga de mayor impacto reportada por usuarios de drogas ilícitas en el año previo a la solicitud de tratamiento en **CIJ del Estado de Veracruz**
 Segundo semestre de 2004 – Primer semestre de 2010



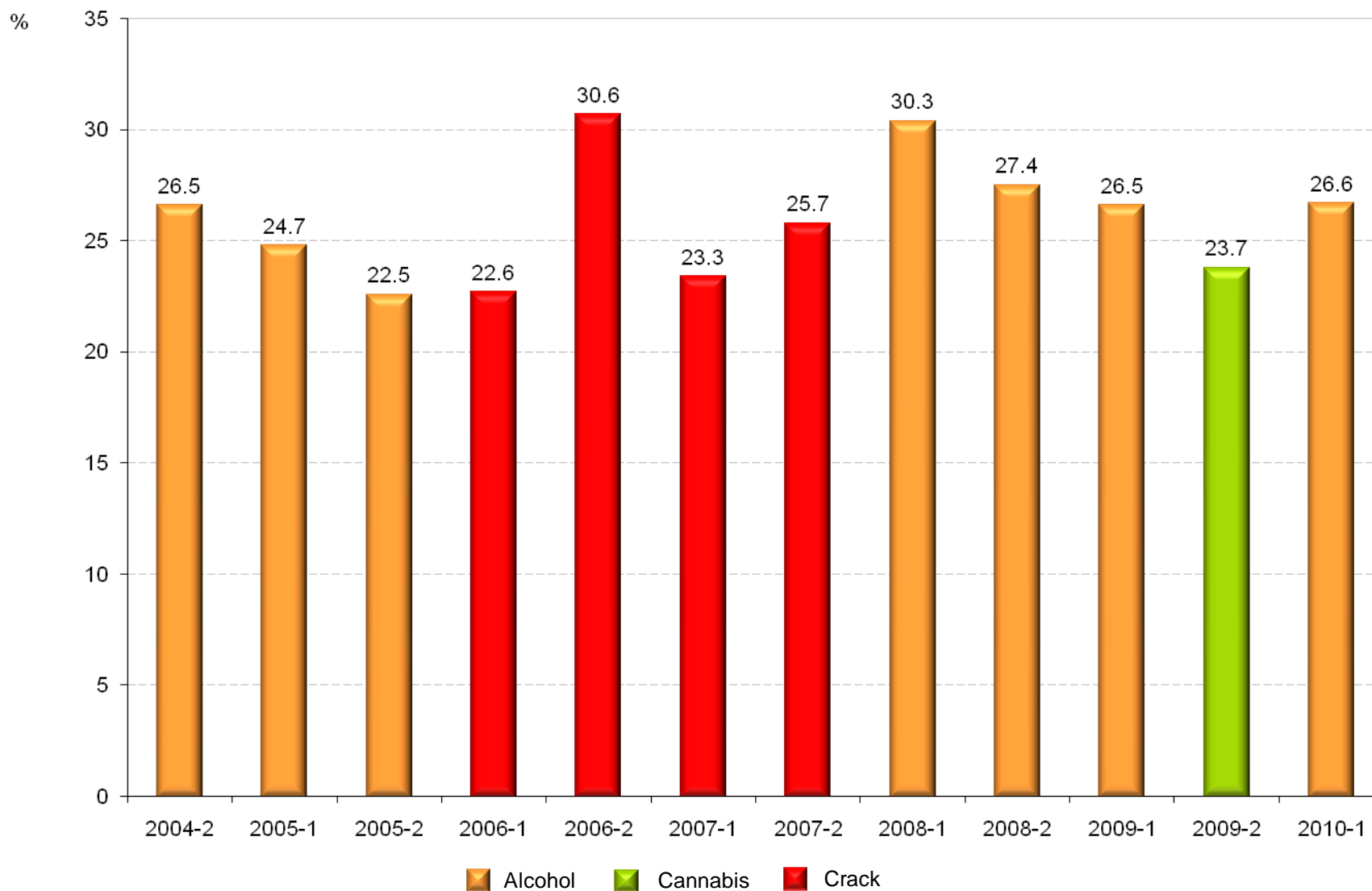
Fuente: Centros de Integración Juvenil, Dirección de Investigación y Enseñanza, Subdirección de Investigación, Sistema de Información Epidemiológica del Consumo de Drogas. México, 2011.

Droga de mayor impacto reportada por usuarios de drogas ilícitas en el año previo a la solicitud de tratamiento en **CIJ del Estado de Yucatán (CIJ Mérida)**
Segundo semestre de 2004 – Primer semestre de 2010



Fuente: Centros de Integración Juvenil, Dirección de Investigación y Enseñanza, Subdirección de Investigación, Sistema de Información Epidemiológica del Consumo de Drogas. México, 2011.

Droga de mayor impacto reportada por usuarios de drogas ilícitas en el año previo a la solicitud de tratamiento en **CIJ del Estado de Zacatecas**
Segundo semestre de 2004 – Primer semestre de 2010



Fuente: Centros de Integración Juvenil, Dirección de Investigación y Enseñanza, Subdirección de Investigación, Sistema de Información Epidemiológica del Consumo de Drogas. México, 2011.