

Droga de mayor impacto reportada por usuarios de drogas ilícitas en el año previo a la solicitud de tratamiento en Centros de Integración Juvenil.

**Segundo semestre de 2004-Segundo semestre de 2009
(Nivel Nacional y Coordinaciones Regionales)**

**Alma Delia Gutiérrez López
P. Isaías Castillo Franco**

Directorio

Presidente del Patronato Nacional

Dr. Jesús Kumate Rodríguez

Presidenta de la Comisión de Vigilancia

Sra. Kena Moreno

Directora General

Lic. Carmen Fernández Cáceres

Director General Adjunto de Administración

L.C. Hugo Basurto Ojeda

Director General Adjunto de Operación y Patronatos

Dr. José Ángel Prado García

Director de Investigación y Enseñanza

Dr. Ricardo Sánchez Huesca

Subdirector de Investigación

Mtro. David Bruno Diaz Negrete

Presentación

Con el propósito de apoyar la prestación efectiva y oportuna de los servicios preventivos y de tratamiento de Centros de Integración Juvenil (CIJ), la Dirección de Investigación y Enseñanza, por medio del Departamento de Investigación Clínica y Epidemiológica, lleva a cabo el seguimiento epidemiológico del consumo de drogas a través del Sistema de Información Epidemiológica del Consumo de Drogas (SIECD).

El presente documento presenta información de las tendencias observadas en la droga de mayor impacto durante el último año de los usuarios de drogas ilícitas que ingresaron por primera vez a tratamiento a Centros de Integración Juvenil entre el segundo semestre de 2004 y el segundo semestre de 2009.

Los datos se obtuvieron del formato de “Entrevista Inicial” del Expediente Clínico utilizado en la atención terapéutica de los usuarios de drogas que solicitan atención por consumo de drogas. La captura de información la realizó en un primer momento el Sistema Nacional de Vigilancia Epidemiológica de las Adicciones (SISVEA) de la Dirección General de Epidemiología de la Secretaría de Salud y en un segundo momento y hasta la fecha por la Dirección de Planeación de CIJ.

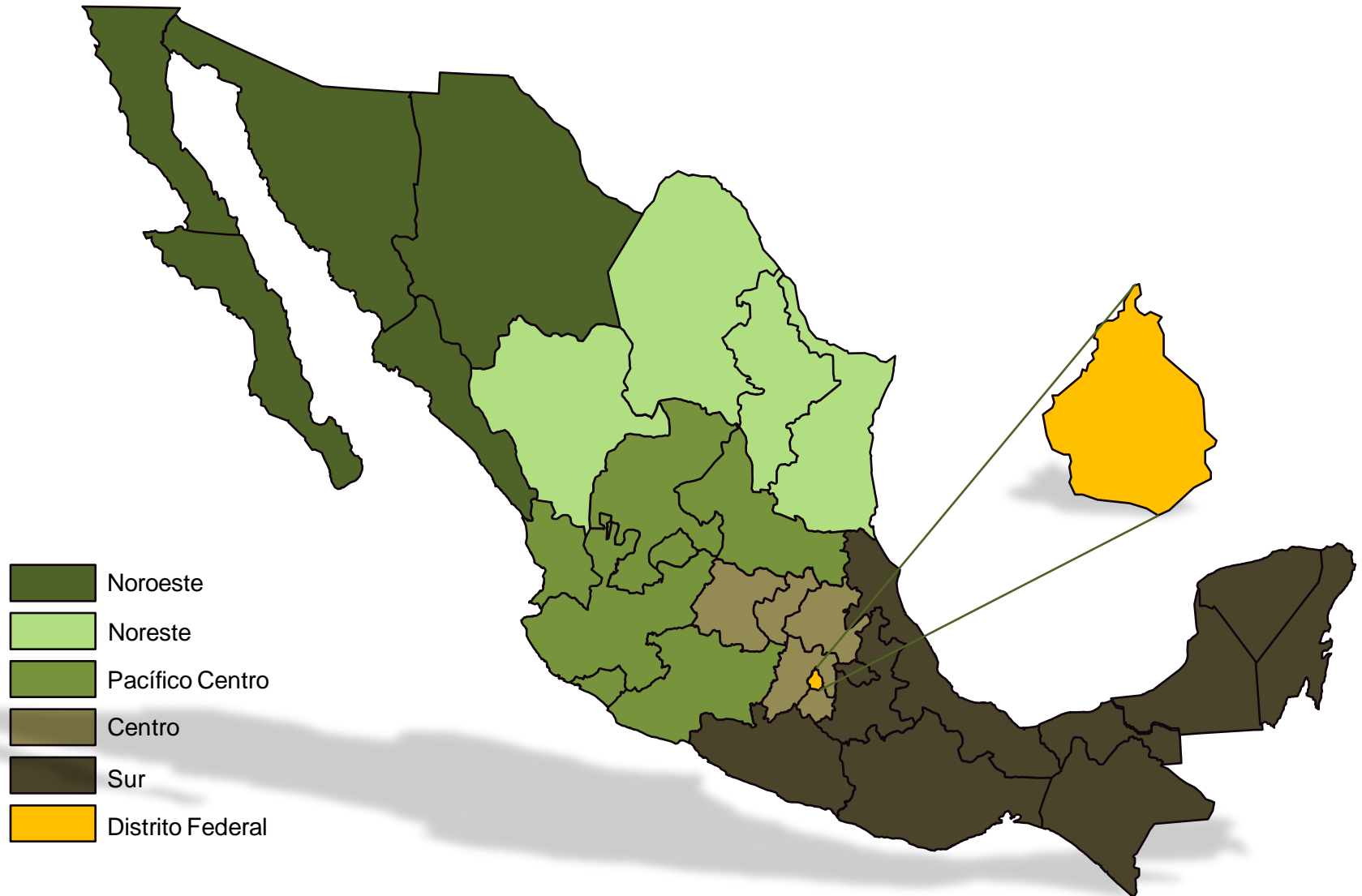
La información que se presenta es a nivel nacional y por seis regiones, las cuales corresponden a la organización de las coordinaciones administrativas en las que se agrupan a las unidades operativas de CIJ.

Las drogas que se incluyen en las tendencias del consumo son: tabaco, alcohol, cannabis, cocaína en polvo, crack, metanfetaminas, MDMA (Éxtasis), inhalables, benzodiazepinas (incluye Roypnol), heroína y alucinógenos.

Total de casos proporcionados por semestre y coordinación regional
Segundo semestre de 2004 – Segundo semestre de 2009

Coordinación Regional	Semestre										
	2004-2	2005-1	2005-2	2006-1	2006-2	2007-1	2007-2	2008-1	2008-2	2009-1	2009-2
Noroeste	1,554	1,889	1,755	1,795	1,463	1,771	1,587	1,816	1,649	1,476	1,159
Noreste	802	1,161	1,030	1,238	921	1,268	942	1,054	936	980	695
Pacífico Centro	1,397	1,346	1,383	1,568	1,419	1,597	1,363	1,580	1,456	1,539	1,085
Centro	1,535	1,739	1,678	1,680	1,710	1,770	1,698	1,889	1,825	1,836	1,736
Sur	761	1,096	1,010	1,176	1,055	1,286	1,011	1,150	965	905	767
Distrito Federal	1,938	2,295	2,057	2,155	1,936	2,256	2,145	2,675	2,332	2,386	2,004
Nacional	7,987	9,526	8,913	9,612	8,504	9,948	8,746	10,164	9,163	9,122	7,446

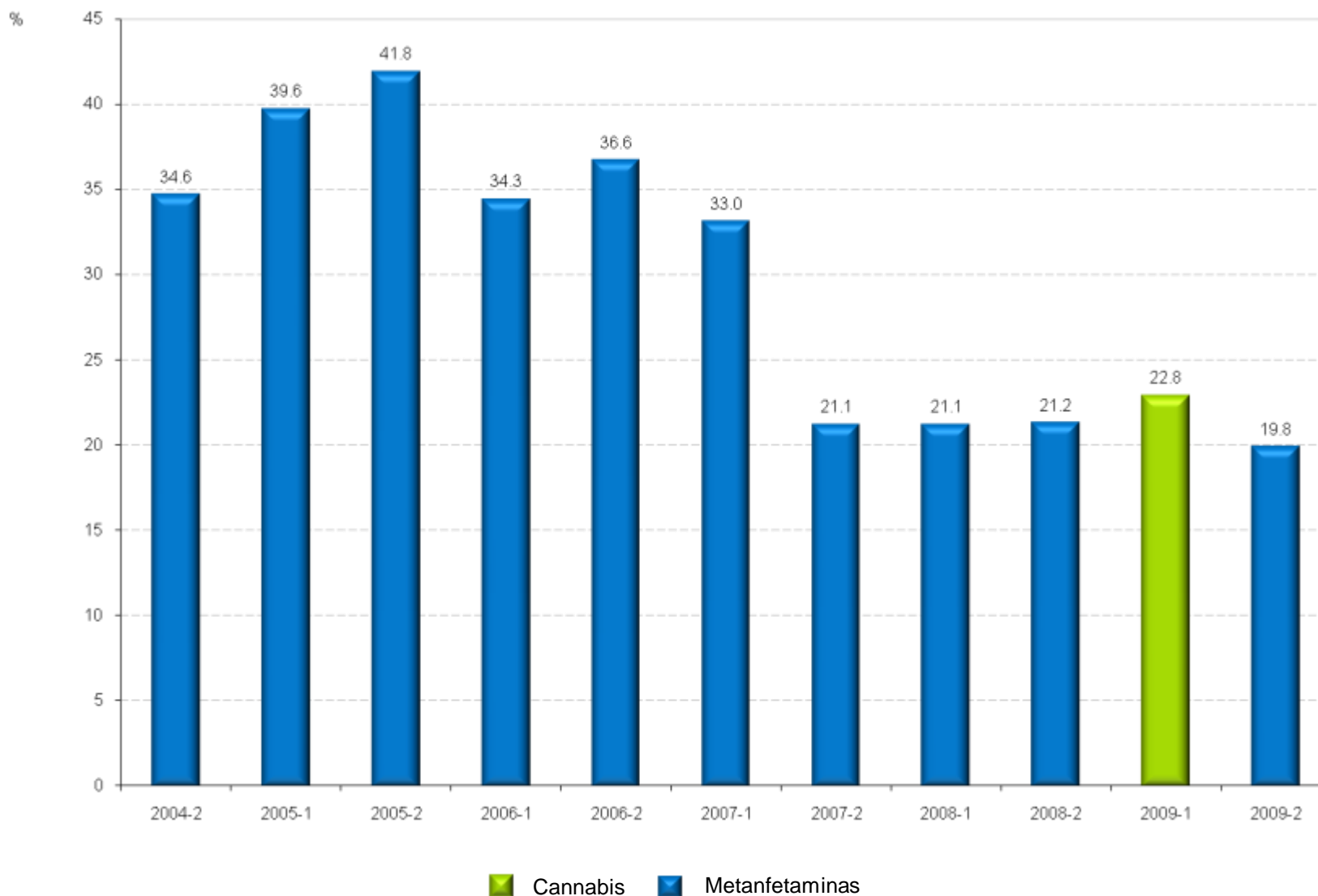
Coordinaciones Regionales



Droga de mayor impacto reportada por usuarios de drogas ilícitas en el año previo a la solicitud de tratamiento en Centros de Integración Juvenil (Nivel Nacional)
Segundo semestre de 2004 – Segundo semestre de 2009

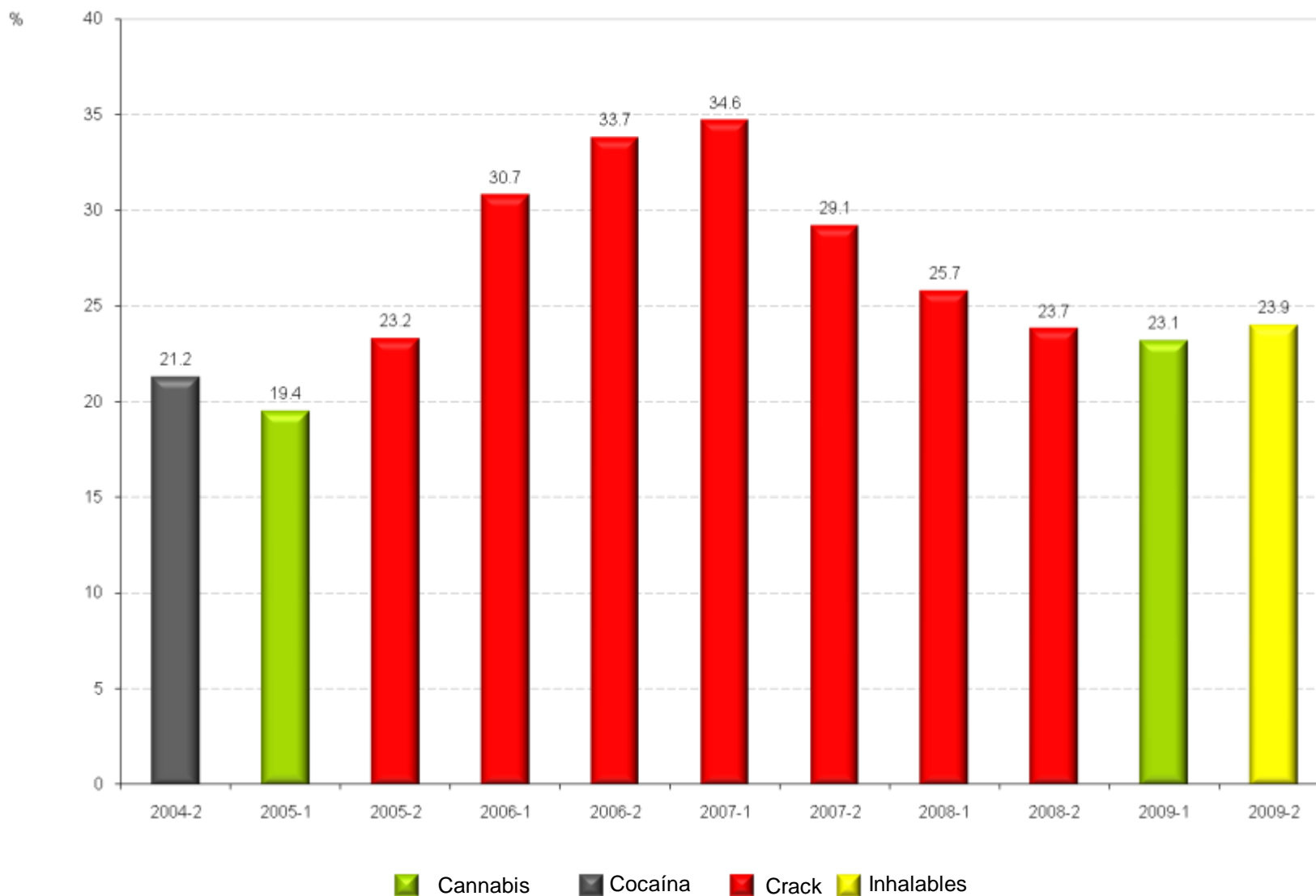


Droga de mayor impacto reportada por usuarios de drogas ilícitas en el año previo a la solicitud de tratamiento en CIJ de la Coordinación Regional Noroeste
Segundo semestre de 2004 – Segundo semestre de 2009



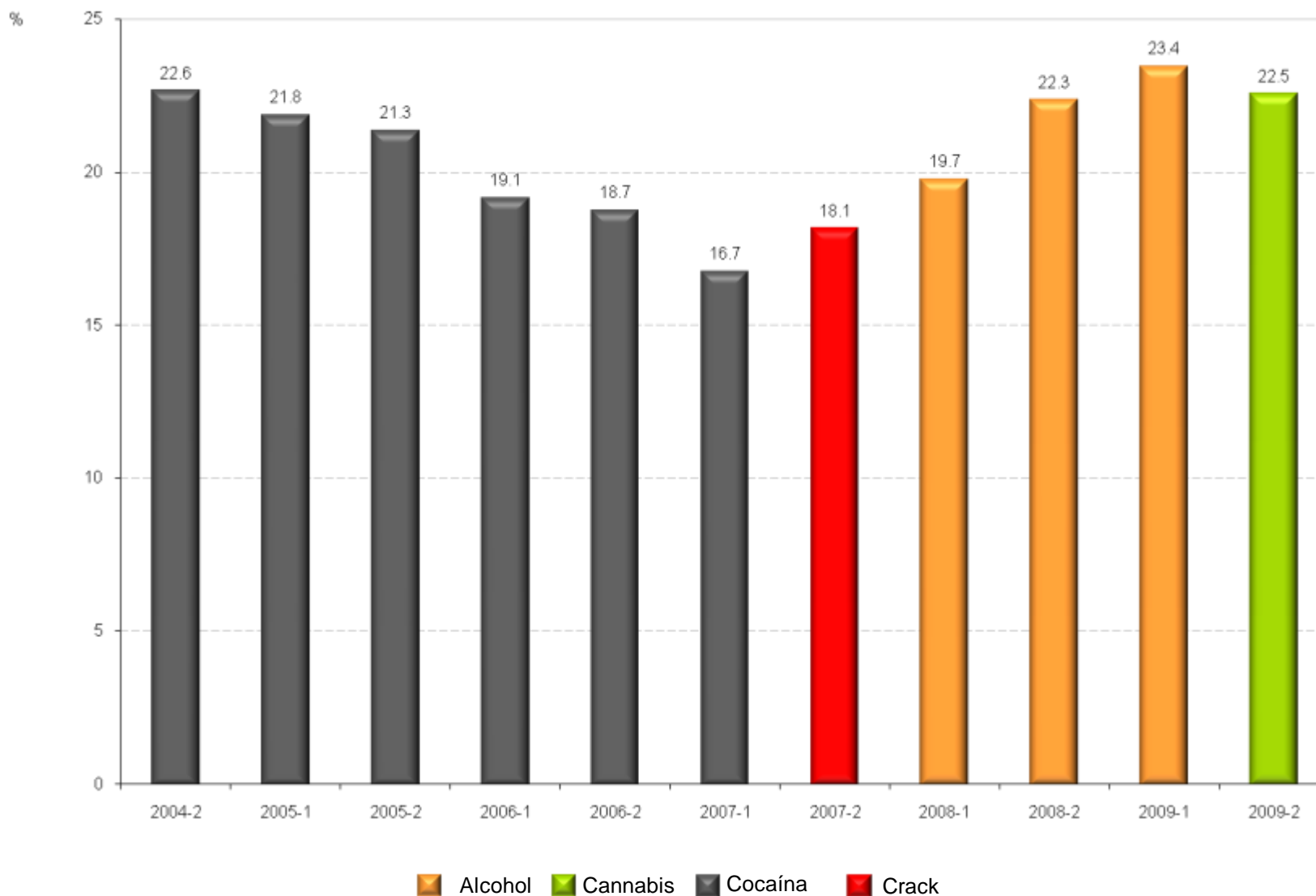
Fuente: Centros de Integración Juvenil, Dirección de Investigación y Enseñanza, Subdirección de Investigación, Sistema de Información Epidemiológica del Consumo de Drogas. México, 2010.

Droga de mayor impacto reportada por usuarios de drogas ilícitas en el año previo a la solicitud de tratamiento en CIJ de la Coordinación Regional Noreste
Segundo semestre de 2004 – Segundo semestre de 2009



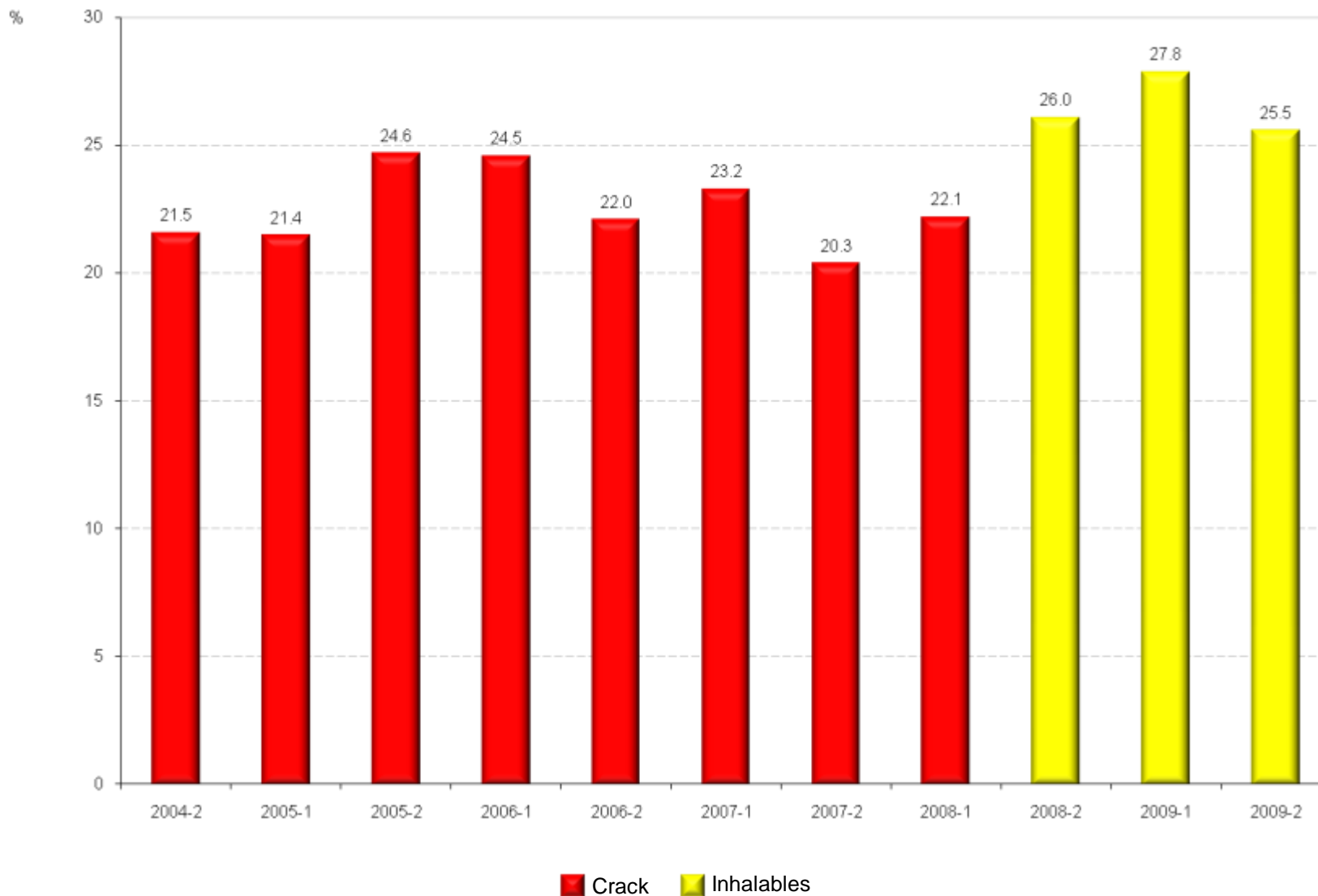
Fuente: Centros de Integración Juvenil, Dirección de Investigación y Enseñanza, Subdirección de Investigación, Sistema de Información Epidemiológica del Consumo de Drogas. México, 2010.

Droga de mayor impacto reportada por usuarios de drogas ilícitas en el año previo a la solicitud de tratamiento en CIJ de la Coordinación Regional Pacífico Centro
Segundo semestre de 2004 – Segundo semestre de 2009

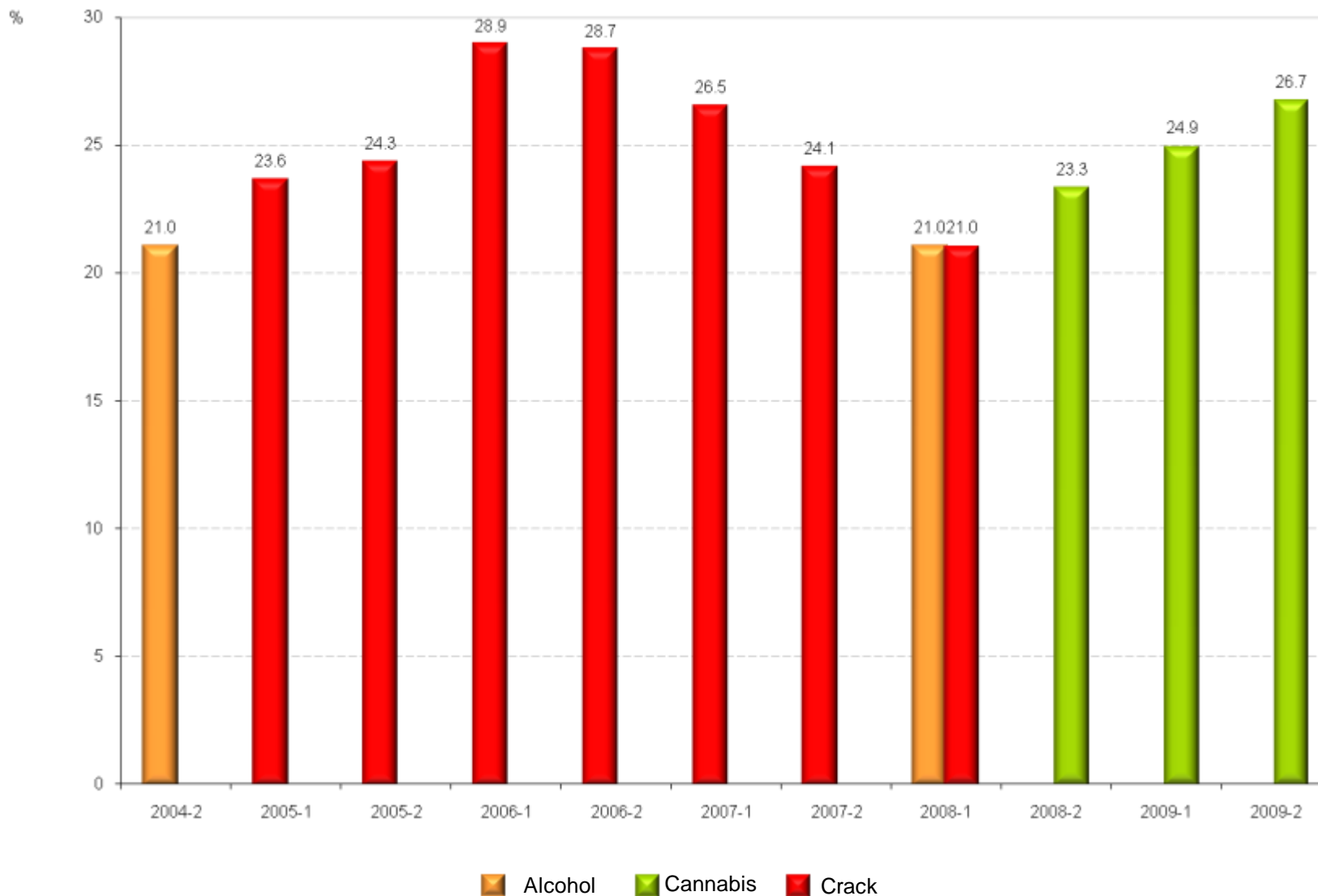


Fuente: Centros de Integración Juvenil, Dirección de Investigación y Enseñanza, Subdirección de Investigación, Sistema de Información Epidemiológica del Consumo de Drogas. México, 2010.

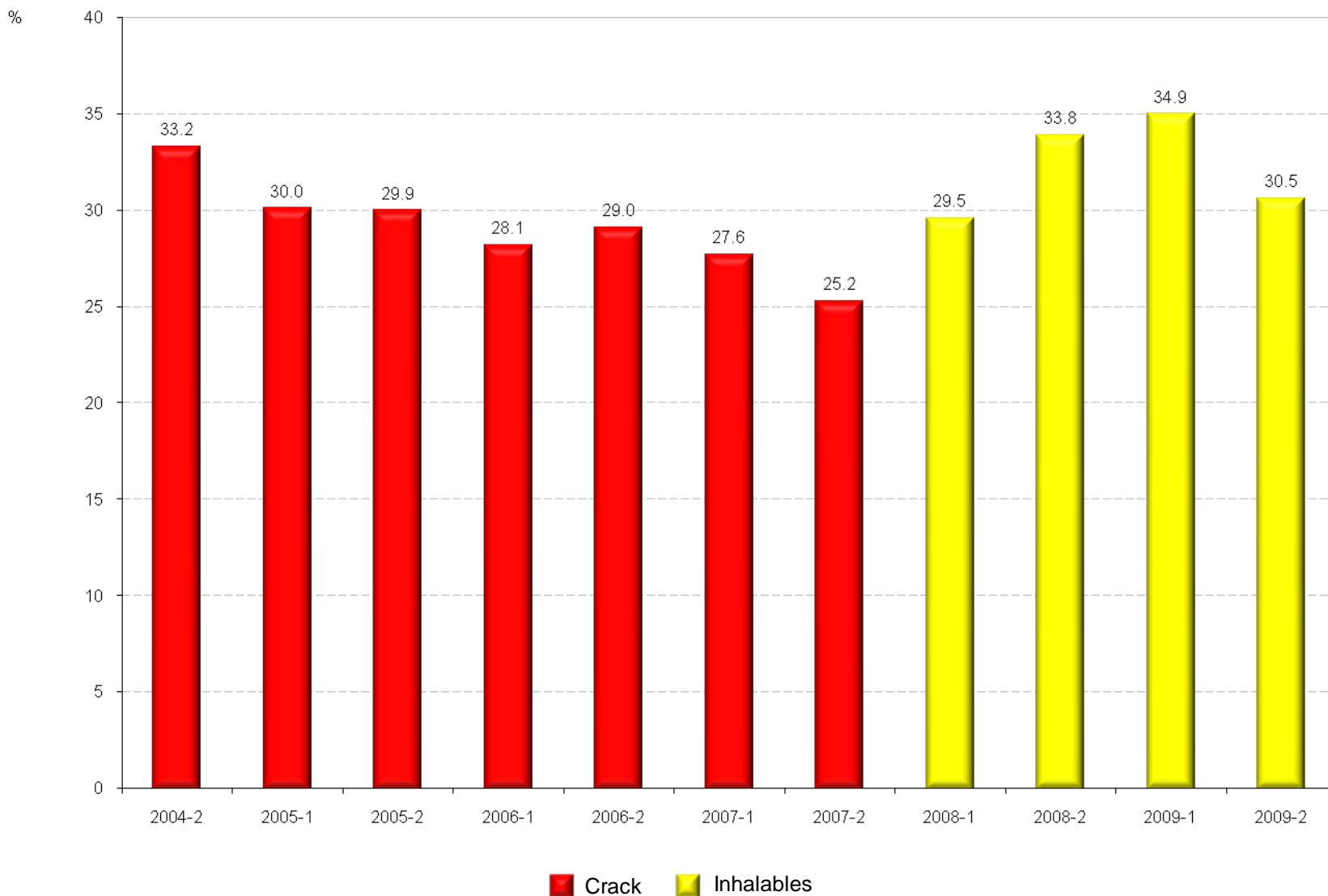
Droga de mayor impacto reportada por usuarios de drogas ilícitas en el año previo a la solicitud de tratamiento en CIJ de la Coordinación Regional Centro Segundo semestre de 2004 – Segundo semestre de 2009



Droga de mayor impacto reportada por usuarios de drogas ilícitas en el año previo a la solicitud de tratamiento en CIJ de la Coordinación Regional Sur
Segundo semestre de 2004 – Segundo semestre de 2009



Droga de mayor impacto reportada por usuarios de drogas ilícitas en el año previo a la solicitud de tratamiento en CIJ de la Coordinación Regional Distrito Federal
Segundo semestre de 2004 – Segundo semestre de 2009



Fuente: Centros de Integración Juvenil, Dirección de Investigación y Enseñanza, Subdirección de Investigación, Sistema de Información Epidemiológica del Consumo de Drogas. México, 2010.