

SIECD

Sistema de Información Epidemiológica
del Consumo de Drogas

Tendencias del consumo en el último mes de drogas en Centros de Integración Juvenil.

**Segundo semestre de 2004-Segundo semestre de 2008
(Nivel Nacional y Coordinaciones Regionales)**

**Alma Delia Gutiérrez López
P. Isaías Castillo Franco**

Presentación

Con el propósito de apoyar la prestación efectiva y oportuna de los servicios preventivos y de tratamiento de Centros de Integración Juvenil (CIJ), la Dirección de Investigación y Enseñanza, a través del Departamento de Investigación Clínica y Epidemiológica, lleva a cabo el seguimiento epidemiológico del consumo de drogas a través del Sistema de Información Epidemiológica del Consumo de Drogas (SIECD).

El presente documento presenta información de las tendencias observadas en el consumo en el último mes de los usuarios de drogas ilícitas que ingresaron por primera vez a tratamiento a Centros de Integración Juvenil entre el segundo semestre de 2004 y el segundo semestre de 2008.

Los datos se obtuvieron del formato de “Entrevista Inicial” del Expediente Clínico utilizado en la atención terapéutica de los usuarios de drogas que solicitan atención por consumo de drogas. La captura de información la realizó en un primer momento el Sistema Nacional de Vigilancia Epidemiológica de las Adicciones (SISVEA) de la Dirección General de Epidemiología de la Secretaría de Salud y en un segundo momento y hasta la fecha por la Dirección de Planeación de CIJ.

La información es presentada en proporciones tanto en el nivel nacional como por seis regiones, las cuales corresponden a la organización de las coordinaciones administrativas en las que se agrupan a las unidades operativas de CIJ ubicadas en todo el país.

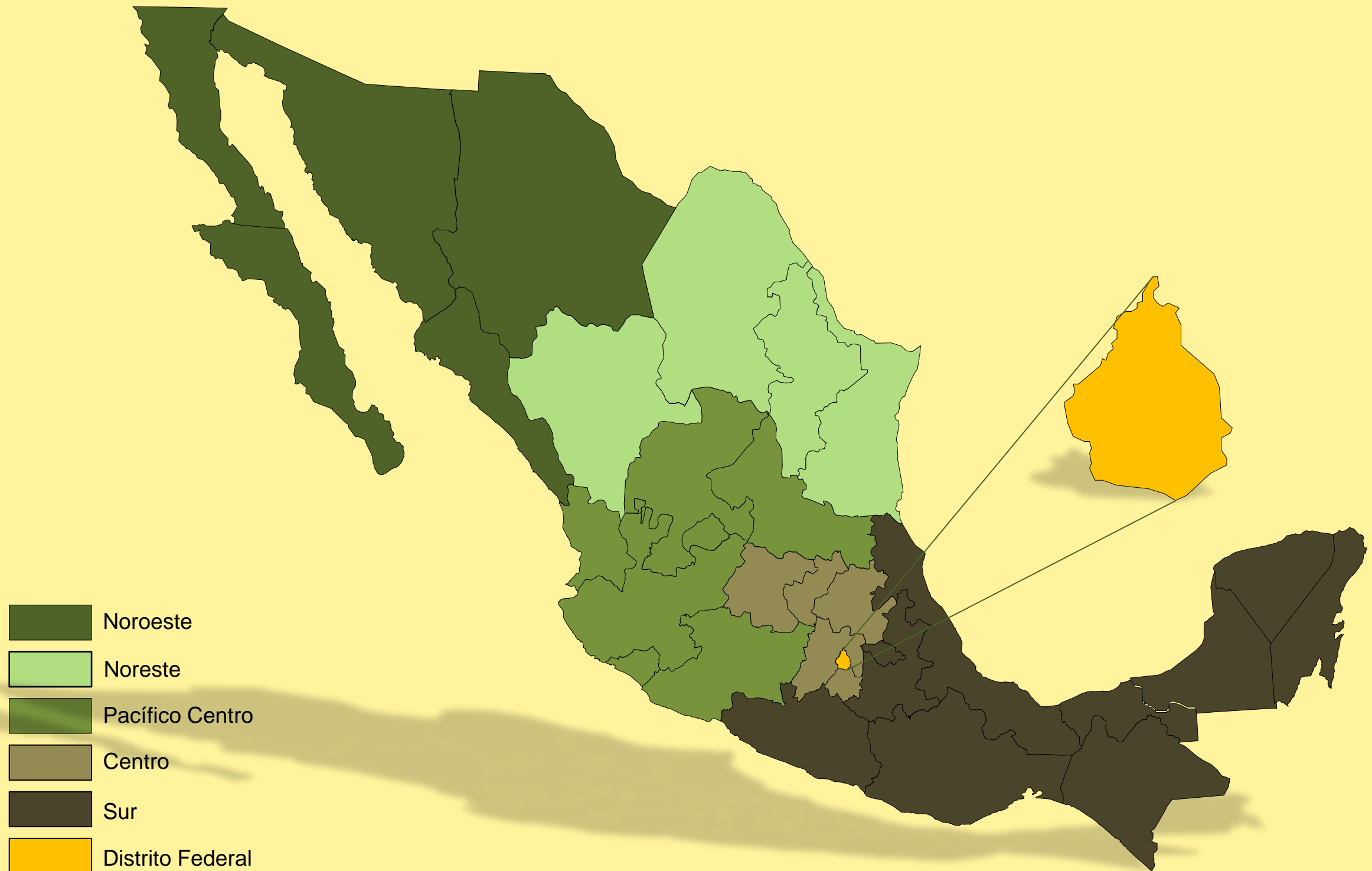
Las drogas que se incluyen en las tendencias del consumo son: tabaco, alcohol, cannabis, cocaína en polvo, crack, metanfetaminas, MDMA (Éxtasis), inhalables, benzodiacepinas (incluye Royhpnol), heroína y alucinógenos.

**Total de casos proporcionados por semestre y coordinación regional
Segundo semestre de 2004 – Segundo semestre de 2008**

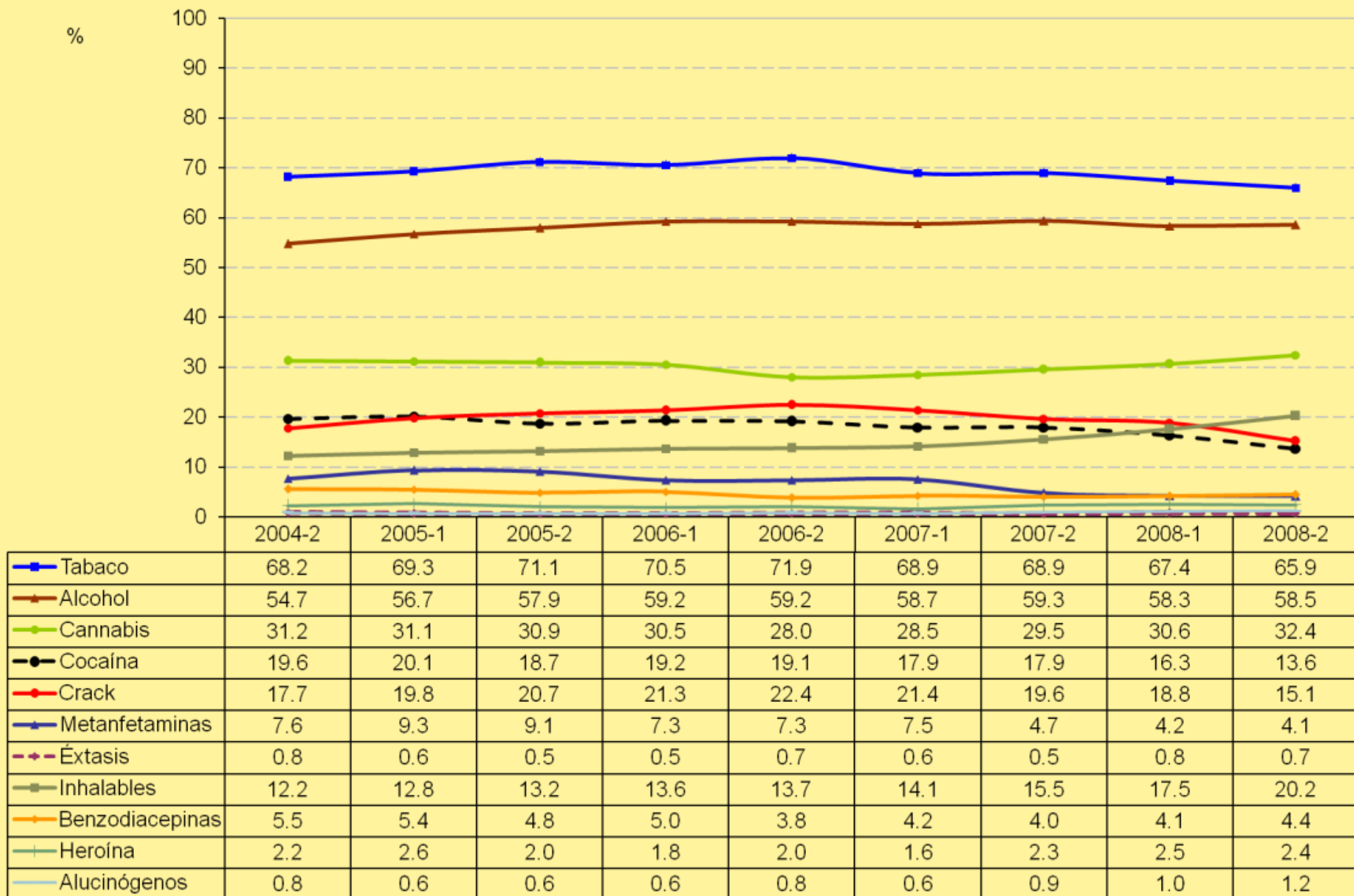
Coordinación Regional	Semestre								
	2004-2	2005-1	2005-2	2006-1	2006-2	2007-1	2007-2	2008-1	2008-2
Noroeste	1,614	1,997	1,826	1,854	1,513	1,815	1,652	1,908	1,743
Noreste	846	1,210	1,076	1,297	965	1,324	997	1,136	1,025
Pacífico Centro	1,464	1,425	1,457	1,658	1,470	1,654	1,422	1,639	1,551
Centro	1,635	1,805	1,749	1,753	1,808	1,889	1,798	1,982	1,909
Distrito Federal	2,084	2,467	2,165	2,250	2,008	2,367	2,229	2,782	2,516
Sur	815	1,171	1,073	1,225	1,112	1,374	1,106	1,219	1,029
Nacional	8,458	10,075	9,346	10,037	8,876	10,423	9,204	10,666	9,773

Fuente: Centros de Integración Juvenil, Dirección de Investigación y Enseñanza, Subdirección de Investigación, Sistema de Información Epidemiológica del Consumo de Drogas. México, 2009.

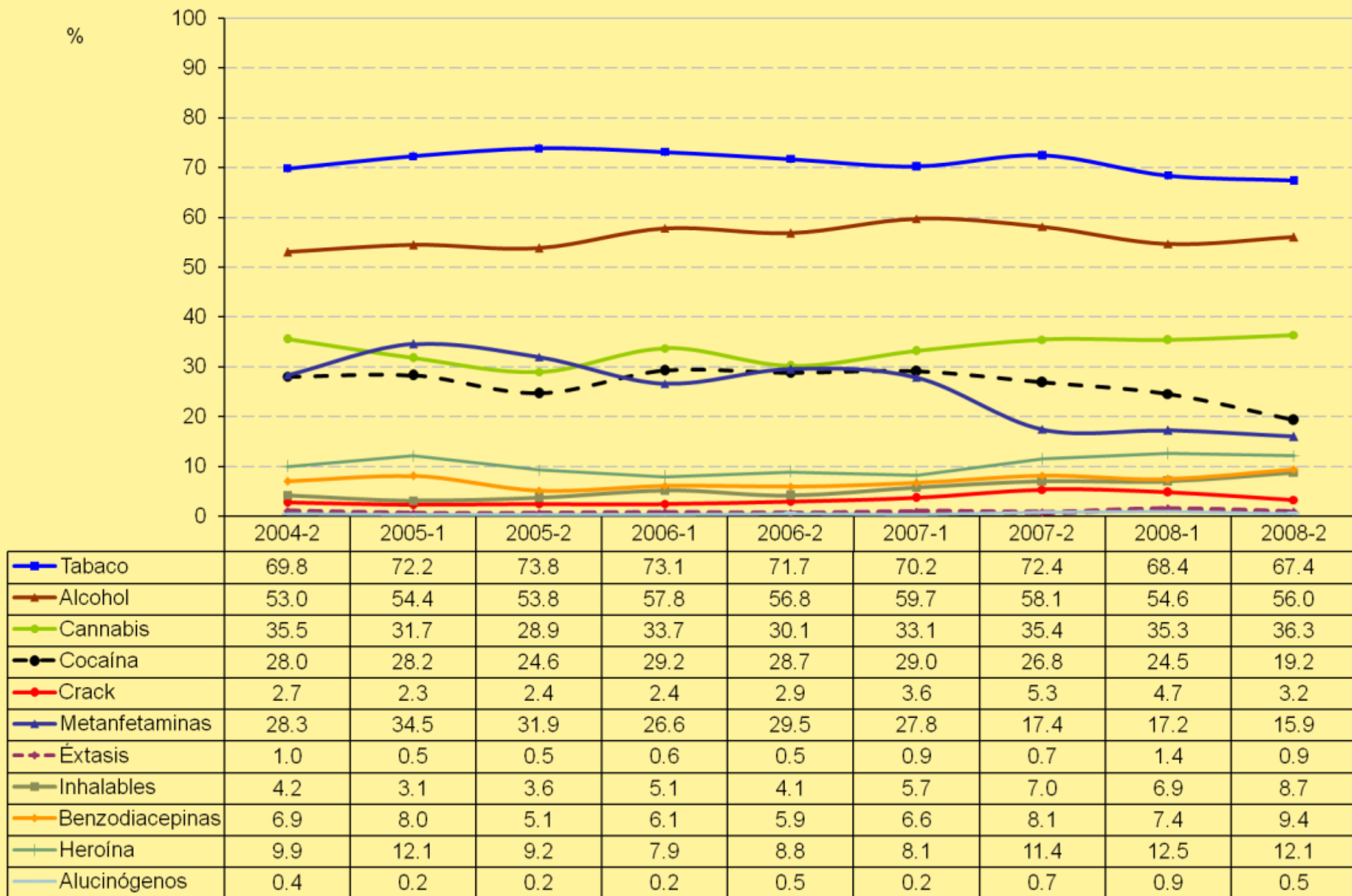
Coordinaciones Regionales



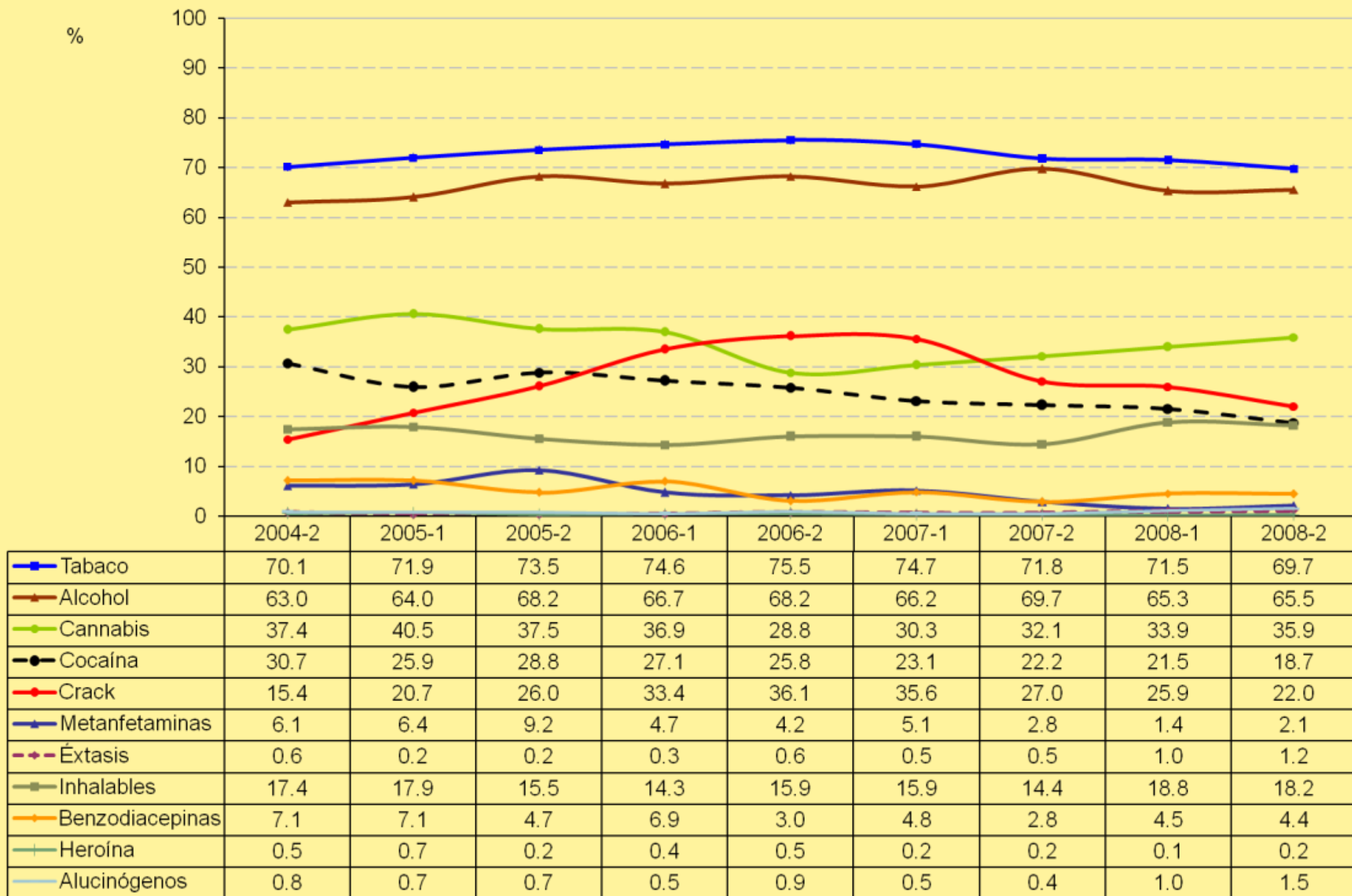
Consumo en el último mes de las principales drogas reportadas por usuarios de drogas ilícitas en tratamiento en Centros de Integración Juvenil (Nivel Nacional) Segundo semestre de 2004 – Segundo semestre de 2008



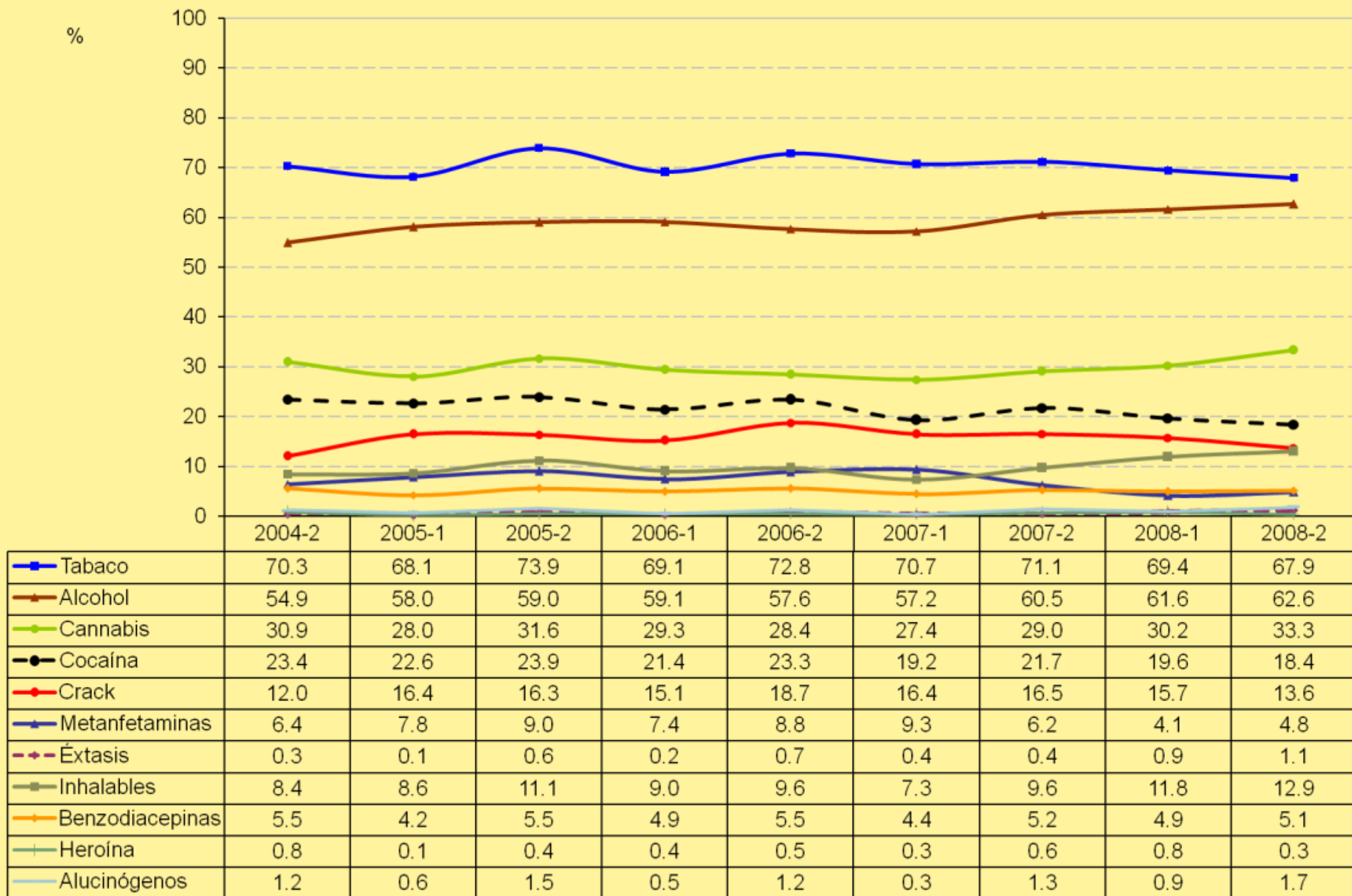
Consumo en el último mes de las principales drogas reportadas por usuarios de drogas ilícitas en tratamiento en CIJ de la Coordinación Regional Noroeste Segundo semestre de 2004 – Segundo semestre de 2008



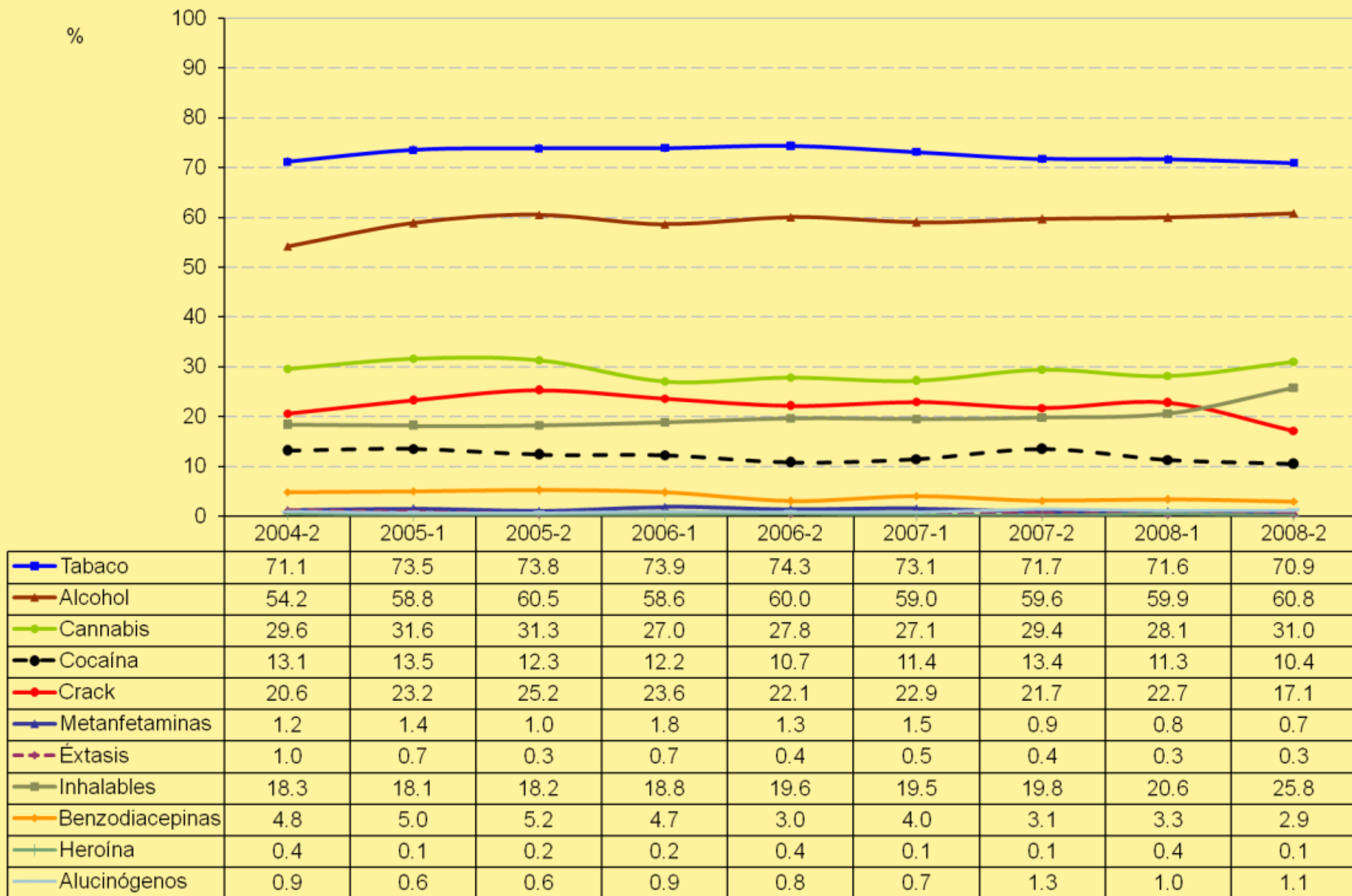
Consumo en el último mes de las principales drogas reportadas por usuarios de drogas ilícitas en tratamiento en CIJ de la Coordinación Regional Noreste Segundo semestre de 2004 – Segundo semestre de 2008



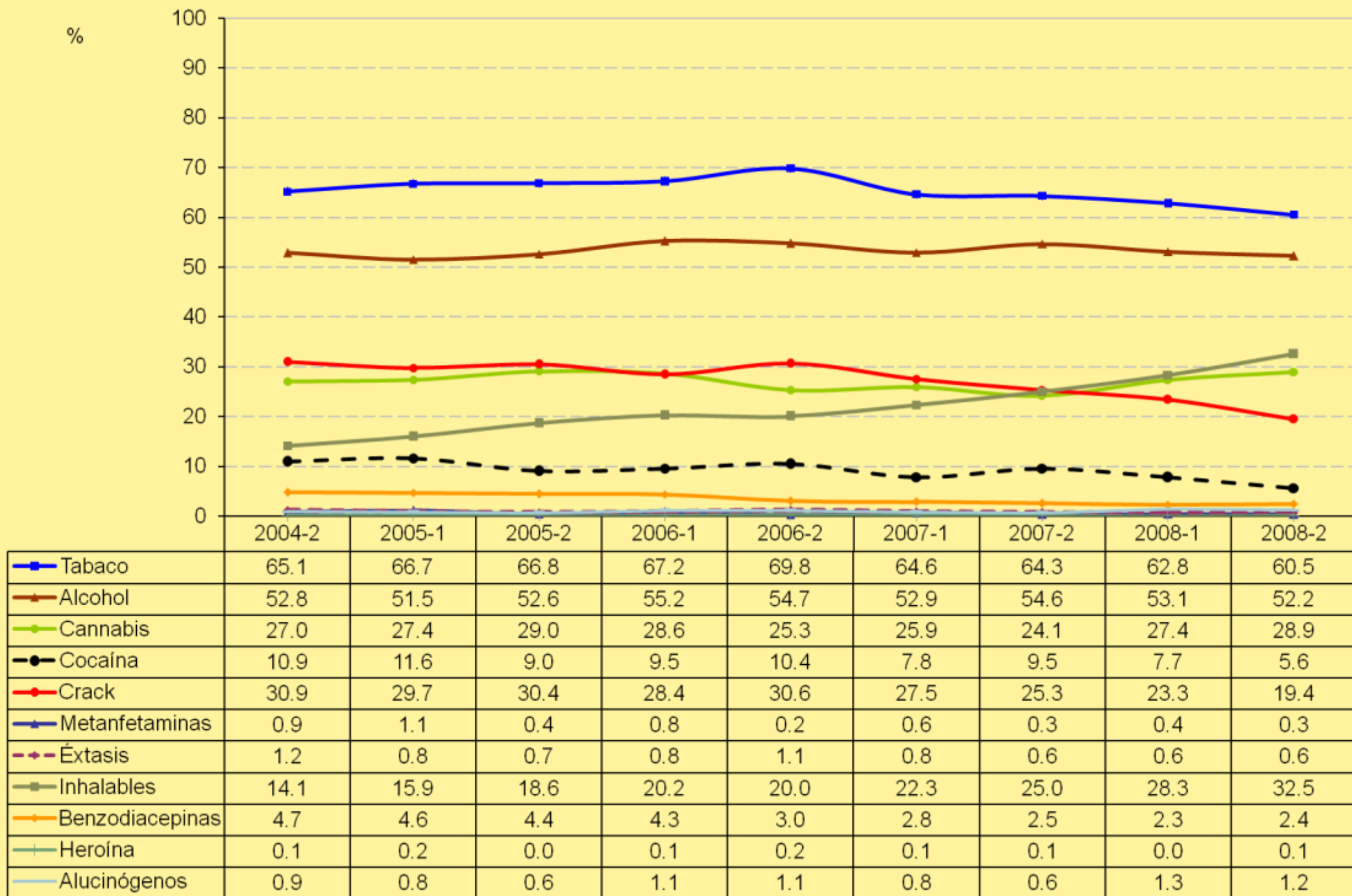
Consumo en el último mes de las principales drogas reportadas por usuarios de drogas ilícitas en tratamiento en CIJ de la Coordinación Regional Pacífico Centro Segundo semestre de 2004 – Segundo semestre de 2008



Consumo en el último mes de las principales drogas reportadas por usuarios de drogas ilícitas en tratamiento en CIJ de la Coordinación Regional Centro Segundo semestre de 2004 – Segundo semestre de 2008

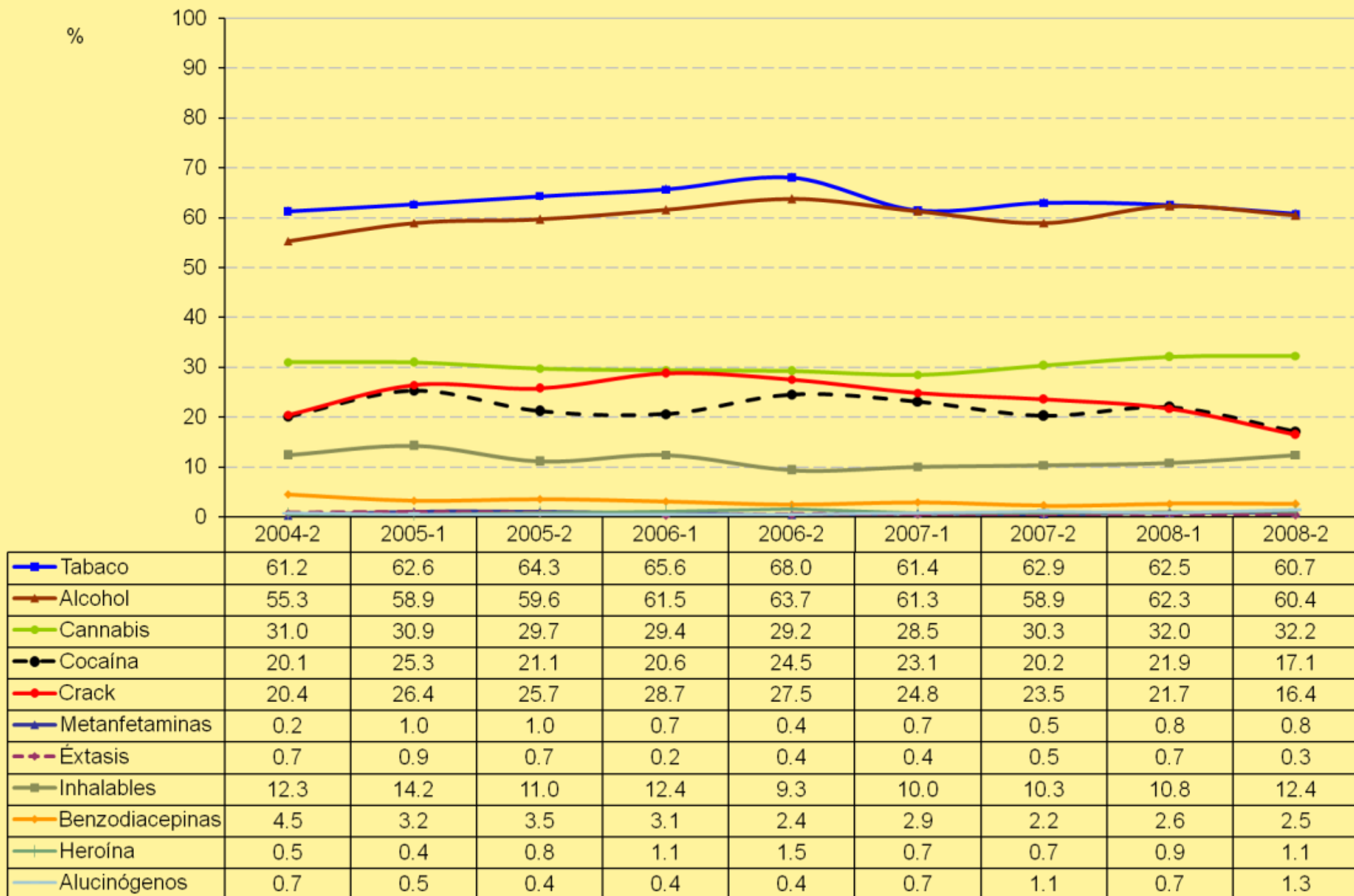


Consumo en el último mes de las principales drogas reportadas por usuarios de drogas ilícitas en tratamiento en CIJ de la Coordinación Regional Distrito Federal Segundo semestre de 2004 – Segundo semestre de 2008



Fuente: Centros de Integración Juvenil, Dirección de Investigación y Enseñanza, Subdirección de Investigación, Sistema de Información Epidemiológica del Consumo de Drogas. México, 2009.

Consumo en el último mes de las principales drogas reportadas por usuarios de drogas ilícitas en tratamiento en CIJ de la Coordinación Regional Sur Segundo semestre de 2004 – Segundo semestre de 2008



Directorio

Presidente del Patronato Nacional

Dr. Jesús Kumate Rodríguez

Presidenta de la Comisión de Vigilancia

Sra. Kena Moreno

Directora General

Lic. Carmen Fernández Cáceres

Director General Adjunto de Administración

C. P. Hugo Basurto Ojeda

Director General Adjunto de Normatividad

Dr. Luis Solis Rojas

Director General Adjunto de Operación y Patronatos

Dr. José Ángel Prado García

Director de Investigación y Enseñanza

Dr. Ricardo Sánchez Huesca

Subdirector de Investigación

Mto. David Bruno Diaz Negrete

Citación: Gutiérrez López, A.D. y Castillo Franco, P.I. (2009). **Tendencias del consumo en el último mes de drogas en Centros de Integración Juvenil. Segundo semestre de 2004 - Segundo semestre de 2008 (Nivel Nacional y Coordinaciones Regionales).** Archivo electrónico. Centros de Integración Juvenil, A. C., Dirección de Investigación y Enseñanza, Subdirección de Investigación, **Informe de Investigación 09-09e.** México.